

Wahlbuch
Europawahl
26.05.2019
Stadt Kassel

Herausgegeben am 28.05.2019

Inhaltsverzeichnis

Europawahl	1
Stadt Kassel	1
Wahlbezirke	4
00111 - Engelsburg-Gymnasium	4
00112 - Engelsburg-Gymnasium	7
00113 - Friedrichsgymnasium	10
00114 - Friedrichsgymnasium	13
00121 - Kolpinghaus	16
00131 - Kolpinghaus	19
00211 - Friedrich-Wöhler-Schule	22
00212 - Kunsthochschule	25
00213 - Kunsthochschule	28
00214 - Friedrich-Wöhler-Schule	31
00221 - Auefeldschule	34
00311 - Aschrott-Altersheim	37
00312 - Heinrich-Schütz-Schule	40
00313 - Heinrich-Schütz-Schule	43
00314 - Heinrich-Schütz-Schule	46
00321 - Ev. Kindertagesstätte	49
00322 - Ev. Kindertagesstätte	52
00323 - Albert-Schweitzer-Schule	55
00324 - Luisenschule	58
00325 - Luisenschule	61
00331 - Stadtteilzentrum West	64
00332 - Stadtteilzentrum West	67
00333 - Luisenschule	70
00334 - Diakonissenhaus	73
00335 - Diakonissenhaus	76
00336 - Diakonissenhaus	79
00411 - Katharina-von-Bora-Haus	82
00412 - Katharina-von-Bora-Haus	85
00413 - Katharina-von-Bora-Haus	88
00421 - Katharina-von-Bora-Haus	91
00422 - Wilhelm-Lückert-Schule	94
00423 - UNI Elektrotechnik	97
00424 - August-Fricke-Schule	100
00425 - Fröbel-Seminar	103
00431 - Fröbel-Seminar	106
00432 - August-Fricke-Schule	109
00433 - Werkhof	112
00511 - Reformschule	115

00512 - Freie Waldorfschule	118
00513 - Plansecur-Gebäude	121
00521 - Reformschule	124
00522 - Wilhelmsgymnasium	127
00531 - Wilhelmsgymnasium	130
00532 - Wilhelmsgymnasium	133
00533 - Wilhelmsgymnasium	136
00534 - Wilhelmsgymnasium	139
00535 - Schule am Heideweg	142
00536 - Schule am Heideweg	145
00611 - Plansecur-Gebäude	148
00621 - Ev. Gemeindehaus Emmausk	151
00622 - Ev. Gemeindehaus Emmausk	154
00711 - Fridtjof-Nansen-Schule	157
00712 - Fridtjof-Nansen-Schule (TH)	160
00713 - Fridtjof-Nansen-Schule (TH)	163
00714 - Fridtjof-Nansen-Schule (TH)	166
00715 - Fridtjof-Nansen-Schule	169
00811 - Wohnpark Schöne Aussicht	172
00812 - Wohnpark Schöne Aussicht	175
00813 - Grundschule Harleshausen	178
00814 - Grundschule Harleshausen	181
00815 - Ernst-Leinius-Schule	184
00821 - Schule Jungfernkopf	187
00822 - Ernst-Leinius-Schule	190
00823 - Ev. Gemeindehaus	193
00824 - Ev. Gemeindehaus	196
00825 - Ev. Gemeindehaus	199
00831 - Paul-Gerhardt-Kirche	202
00911 - KiTa Kirchditmold	205
00912 - Paul-Gerhardt-Kirche	208
00913 - Clubhaus Spielverein 06	211
00914 - Clubhaus Spielverein 06	214
00921 - Grundschule Kirchditmold	217
00922 - Friedrich-List-Schule	220
00923 - Friedrich-List-Schule	223
00924 - Grundschule Kirchditmold	226
00925 - Grundschule Kirchditmold	229
00926 - Grundschule Kirchditmold	232
01011 - Hessenkolleg Kassel	235
01012 - Hessenkolleg Kassel	238
01013 - Valentin-Traudt-Schule	241

01014 - Valentin-Traudt-Schule	244
01111 - Verw.gebäude Bauhof	247
01112 - C.-Anton-Henschel-Schule	250
01113 - C.-Anton-Henschel-Schule	253
01114 - Elisabeth-Knipping-Schule	256
01121 - Stadtteiltreffpunkt Nord	259
01131 - Elisabeth-Knipping-Schule	262
01132 - M.-Luther-King-Schule	265
01133 - M.-Luther-King-Schule	268
01211 - Schule Am Warteberg	271
01212 - Schule Am Warteberg	274
01213 - Schule Am Warteberg	277
01311 - Fasanenhofschule	280
01312 - Schule Bossental	283
01313 - Schule Bossental	286
01314 - Restaurant Fasanenhof	289
01315 - Mönchebergschule	292
01316 - Gemeindeg. Erlöserkirche	295
01317 - Fasanenhofschule	298
01318 - Fasanenhofschule	301
01411 - Stadtteilzentrum Wesertor	304
01412 - Goethe-Gymnasium II	307
01413 - Oskar-von-Miller-Schule	310
01414 - Stadtteilzentrum Wesertor	313
01415 - Stadtteilzentrum Wesertor	316
01511 - KiTa Hasenhecke	319
01521 - Grundschule Wolfsanger/H	322
01522 - Grundschule Wolfsanger/H	325
01523 - Grundschule Wolfsanger/H	328
01531 - Schule Bossental	331
01532 - Grundschule Wolfsanger/H	334
01611 - Osterholzschule	337
01612 - Stadtteilzentrum Agathof	340
01613 - Stadtteilzentrum Agathof	343
01621 - Schule am Eichwäldchen	346
01622 - Schule am Eichwäldchen	349
01623 - Schule am Eichwäldchen	352
01711 - Stadtteilzentrum Forstfeld	355
01712 - Schule am Lindenberg	358
01713 - Schule am Lindenberg	361
01714 - Schule am Lindenberg	364
01721 - Sen.wohnanl.Lindenberg	367

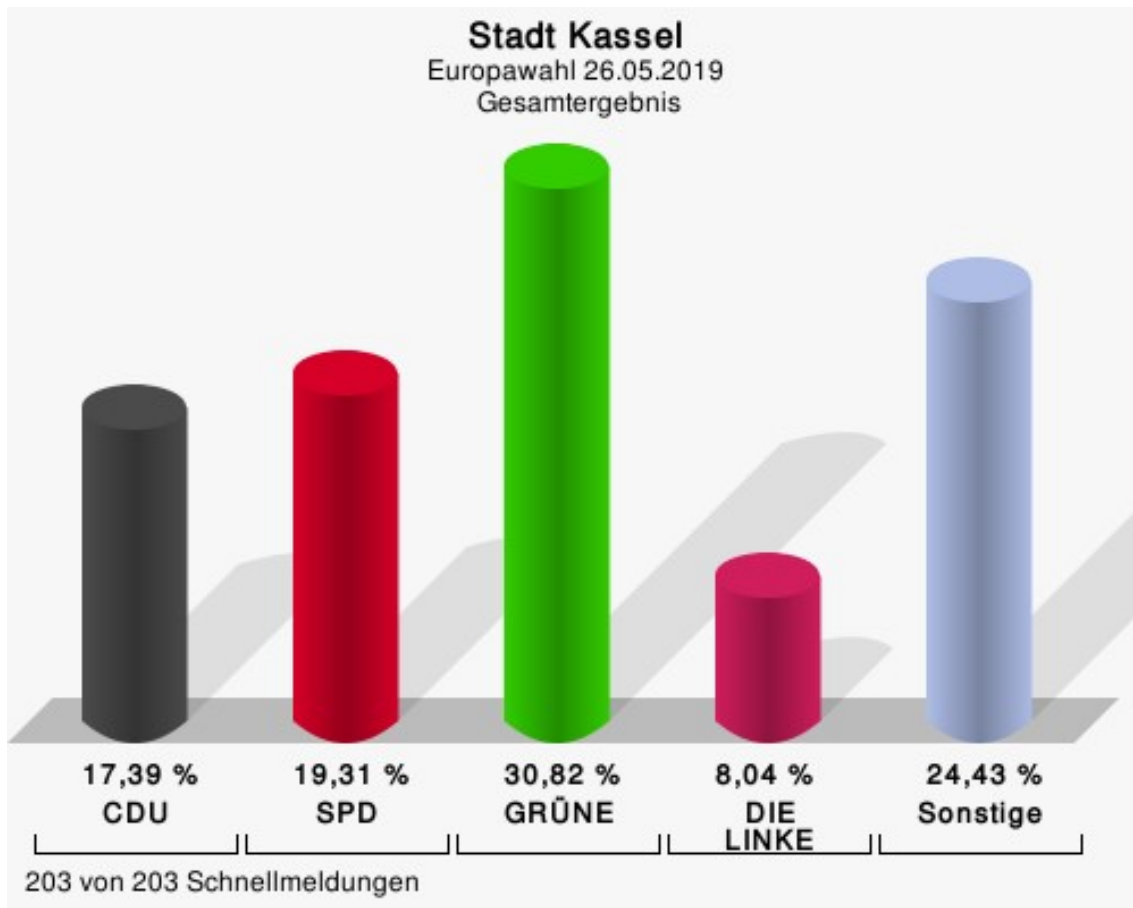
01722 - Johann-Hinrich-Wichern-S	370
01811 - Heinemann-Wohnanlage	373
01821 - Kinderhaus Waldau	376
01822 - Grundschule Waldau	379
01823 - Grundschule Waldau	382
01824 - Grundschule Waldau	385
01911 - J.-A.-Comenius-Schule	388
01912 - J.-A.-Comenius-Schule	391
01913 - J.-A.-Comenius-Schule	394
01921 - Elisabeth-Selbert-Haus	397
01922 - Elisabeth-Selbert-Haus	400
01923 - Altenzentr Niederzwehren	403
01924 - Altenzentr Niederzwehren	406
01931 - Gemeindezentrum St.There	409
01932 - Gemeindezentrum St.There	412
02011 - Familientreff Oberzw.	415
02012 - Ausbildungszentrum	418
02013 - Schule Brückenhof/Nordsh	421
02014 - Mittelpunkt Brückenhof	424
02021 - Schule Schenkelsberg	427
02031 - KulturRaum Oberzwehren	430
02032 - Schule Schenkelsberg	433
02041 - Georg-August-Zinn-Schule	436
02042 - Stephanuskirche	439
02111 - BGH Nordshausen	442
02112 - BGH Nordshausen	445
02211 - Schule Jungfernkopf	448
02212 - Casa del Tango	451
02213 - Schule Jungfernkopf	454
02311 - Unterneustädter Schule	457
02312 - Herderschule	460
90191 - Mitte I	463
90192 - Mitte II	465
90291 - Südstadt I	467
90292 - Südstadt II	469
90391 - Vorderer Westen I	471
90392 - Vorderer Westen II	473
90393 - Vorderer Westen III	475
90394 - Vorderer Westen IV	477
90395 - Vorderer Westen V	479
90491 - Wehlheiden I	481
90492 - Wehlheiden II	483

90493 - Wehlheiden III	485
90494 - Wehlheiden IV	487
90591 - Bad Wilhelmshöhe I	489
90592 - Bad Wilhelmshöhe II	491
90593 - Bad Wilhelmshöhe III	493
90594 - Bad Wilhelmshöhe II	495
90595 - Bad Wilhelmshöhe V	497
90691 - Brasselsberg I	499
90692 - Brasselsberg II	501
90791 - Süsterfeld-Helleböhn I	503
90891 - Harleshausen I	505
90892 - Harleshausen II	507
90893 - Harleshausen III	509
90894 - Harleshausen IV	511
90991 - Kirchditmold I	513
90992 - Kirchditmold II	515
90993 - Kirchditmold III	517
91091 - Rothenditmold I	519
91191 - Nord (Holland) I	521
91192 - Nord (Holland) II	523
91291 - Philippinenhof-W. I	525
91391 - Fasanenhof I	527
91392 - Fasanenhof II	529
91491 - Wesertor I	531
91492 - Wesertor II	533
91591 - Wolfsanger-H. I	535
91592 - Wolfsanger-H. II	537
91691 - Bettenhausen I	539
91692 - Bettenhausen II	541
91791 - Forstfeld I	543
91891 - Waldau I	545
91991 - Niedierzwehren I	547
91992 - Niedierzwehren II	549
91993 - Niedierzwehren III	551
92091 - Oberzwehren I	553
92092 - Oberzwehren II	555
92191 - Nordshausen I	557
92291 - Jungfernkopf I	559
92391 - Unterneustadt I	561
Übersicht Wahlbezirke	563

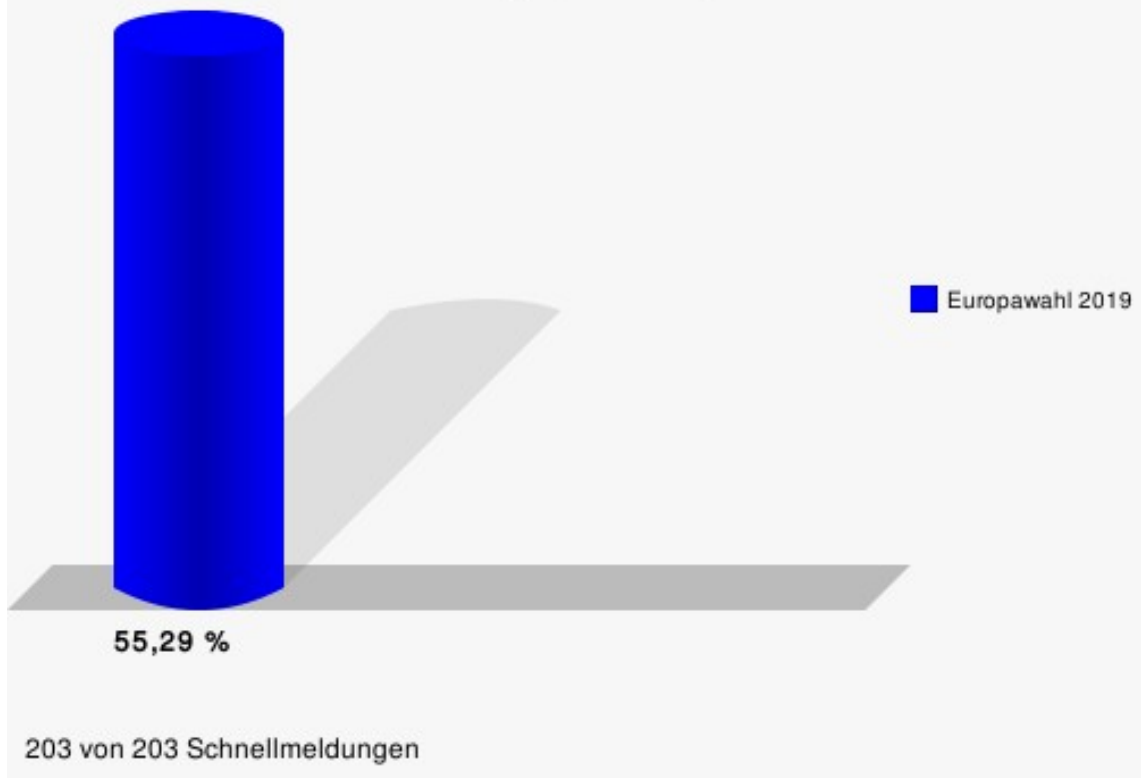
Europawahl Stadt Kassel

	Anzahl	Prozent
Wahlberechtigte	140.438	
Wähler/innen	77.652	55,29 %
ungültige Stimmen	663	0,85 %
gültige Stimmen	76.989	99,15 %
CDU	13.392	17,39 %
SPD	14.867	19,31 %
GRÜNE	23.726	30,82 %
AfD	5.747	7,46 %
DIE LINKE	6.189	8,04 %
FDP	3.523	4,58 %
PIRATEN	651	0,85 %
Tierschutzpartei	1.046	1,36 %
FREIE WÄHLER	821	1,07 %
NPD	90	0,12 %
Die PARTEI	2.773	3,60 %
FAMILIE	248	0,32 %
Volksabstimmung	88	0,11 %
ÖDP	616	0,80 %
DKP	55	0,07 %
BP	40	0,05 %
MLPD	68	0,09 %
SGP	11	0,01 %
TIERSCHUTZ hier!	157	0,20 %
Tierschutzallianz	86	0,11 %
Bündnis C	139	0,18 %
BIG	188	0,24 %
BGE	159	0,21 %
DIE DIREKTE!	33	0,04 %
Demokratie in Europa - DiEM25	459	0,60 %
III. Weg	9	0,01 %
Die Grauen	116	0,15 %
DIE RECHTE	36	0,05 %
DIE VIOLETTEN	69	0,09 %
LIEBE	62	0,08 %
DIE FRAUEN	79	0,10 %
Graue Panther	102	0,13 %
LKR	87	0,11 %
MENSCHLICHE WELT	83	0,11 %

	Anzahl	Prozent
NL	31	0,04 %
ÖkoLinX	135	0,18 %
Die Humanisten	165	0,21 %
PARTEI FÜR DIE TIERE	123	0,16 %
Gesundheitsforschung	77	0,10 %
Volt	643	0,84 %



Stadt Kassel
Europawahl 26.05.2019
Wahlbeteiligung Gesamtergebnis

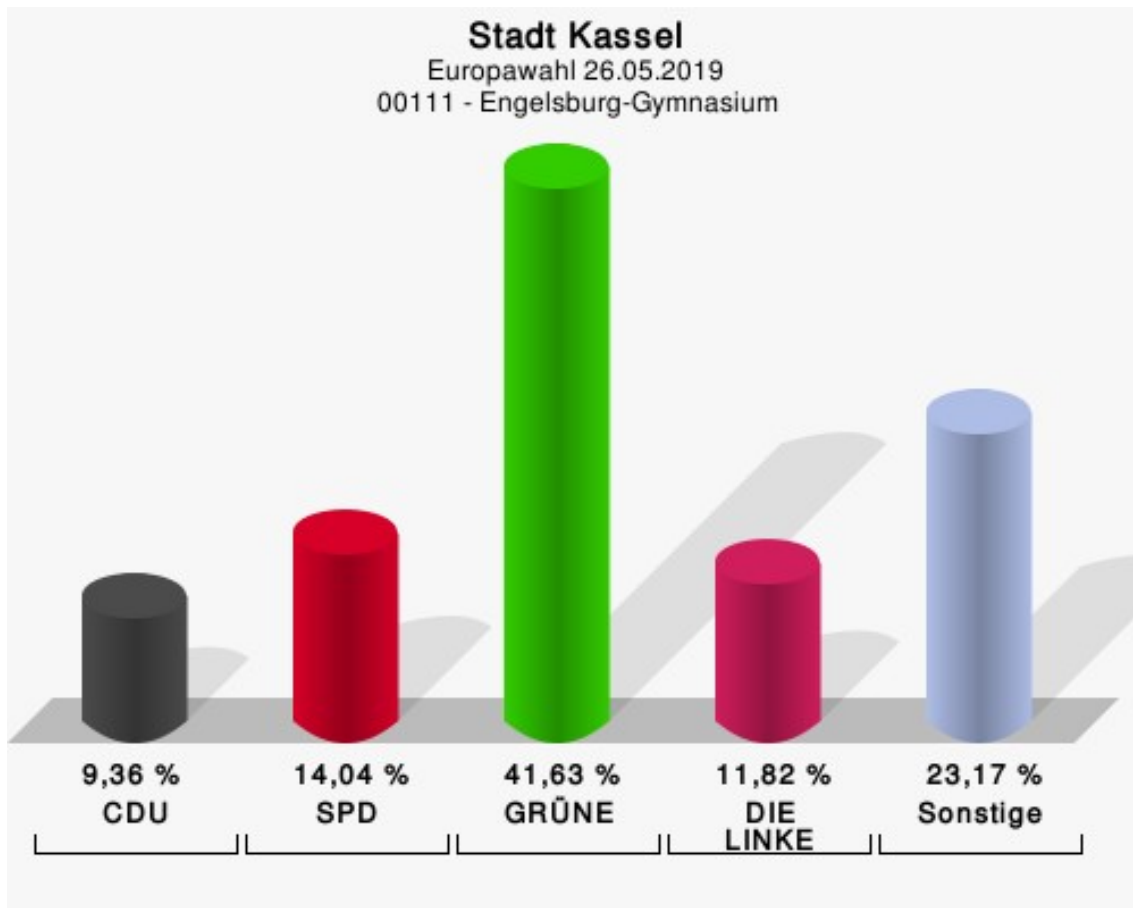


Wahlbezirke

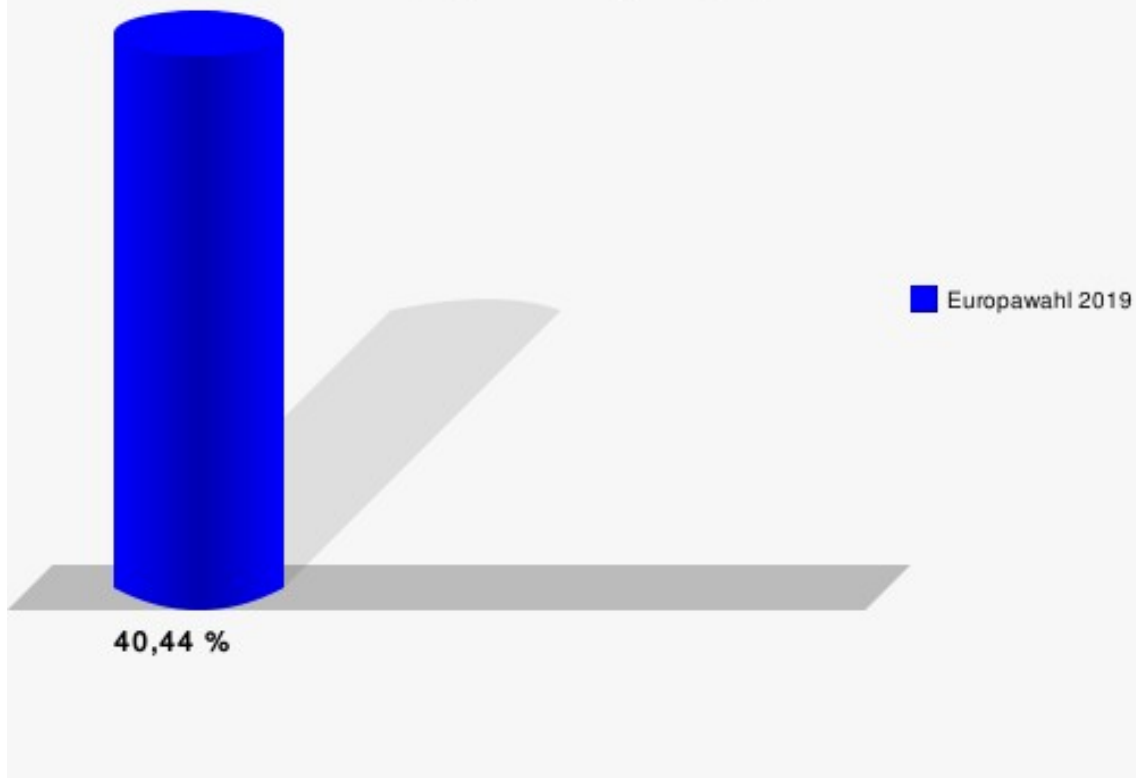
00111 - Engelsburg-Gymnasium

	Anzahl	Prozent
Wahlberechtigte	1.009	
Wähler/innen	408	40,44 %
ungültige Stimmen	2	0,49 %
gültige Stimmen	406	99,51 %
CDU	38	9,36 %
SPD	57	14,04 %
GRÜNE	169	41,63 %
AfD	20	4,93 %
DIE LINKE	48	11,82 %
FDP	12	2,96 %
PIRATEN	7	1,72 %
Tierschutzpartei	7	1,72 %
FREIE WÄHLER	2	0,49 %
NPD	1	0,25 %
Die PARTEI	19	4,68 %
FAMILIE	1	0,25 %
Volksabstimmung	0	0,00 %
ÖDP	5	1,23 %
DKP	2	0,49 %
BP	0	0,00 %
MLPD	1	0,25 %
SGP	0	0,00 %
TIERSCHUTZ hier!	0	0,00 %
Tierschutzallianz	1	0,25 %
Bündnis C	0	0,00 %
BIG	0	0,00 %
BGE	1	0,25 %
DIE DIREKTE!	2	0,49 %
Demokratie in Europa - DiEM25	5	1,23 %
III. Weg	0	0,00 %
Die Grauen	0	0,00 %
DIE RECHTE	0	0,00 %
DIE VIOLETTEN	0	0,00 %
LIEBE	1	0,25 %
DIE FRAUEN	0	0,00 %
Graue Panther	0	0,00 %
LKR	0	0,00 %
MENSCHLICHE WELT	0	0,00 %

	Anzahl	Prozent
NL	0	0,00 %
ÖkoLinX	1	0,25 %
Die Humanisten	0	0,00 %
PARTEI FÜR DIE TIERE	1	0,25 %
Gesundheitsforschung	0	0,00 %
Volt	5	1,23 %



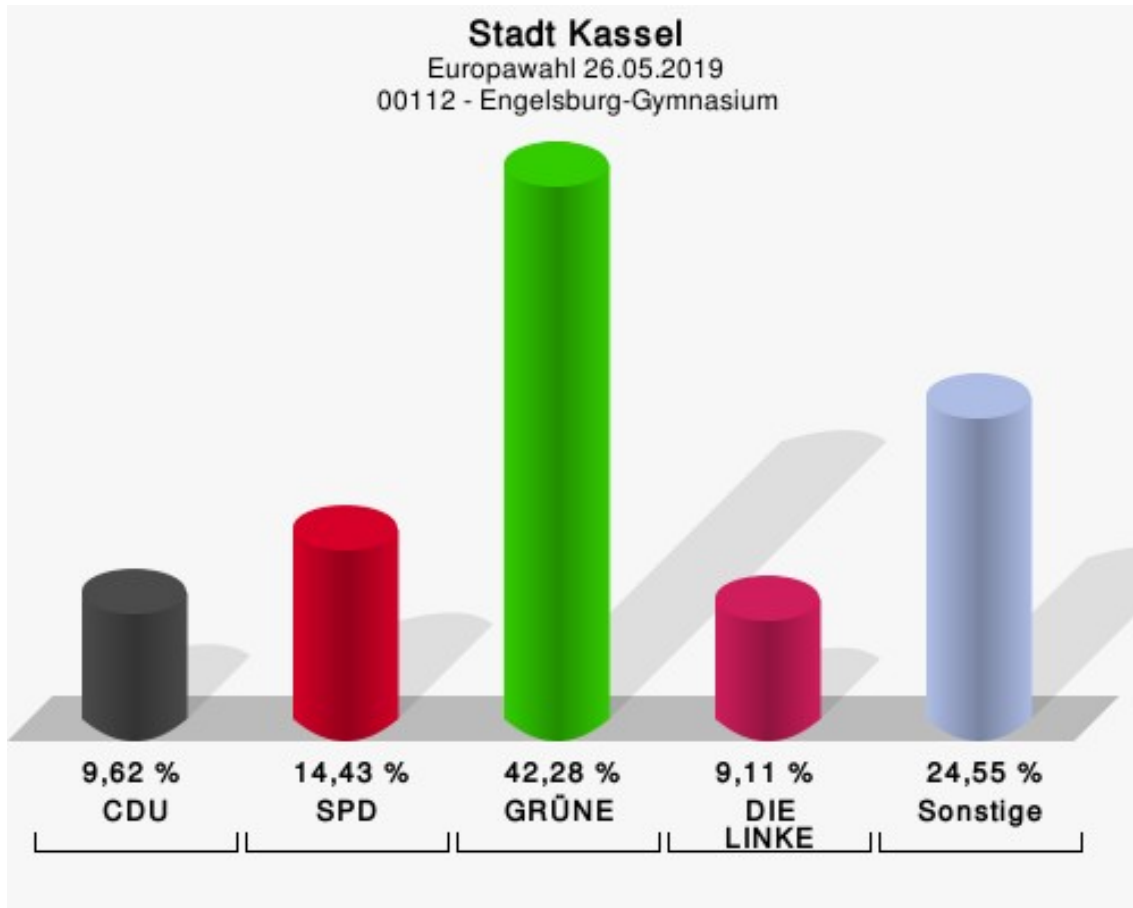
Stadt Kassel
Europawahl 26.05.2019
Wahlbeteiligung 00111 - Engelsburg-Gymnasium



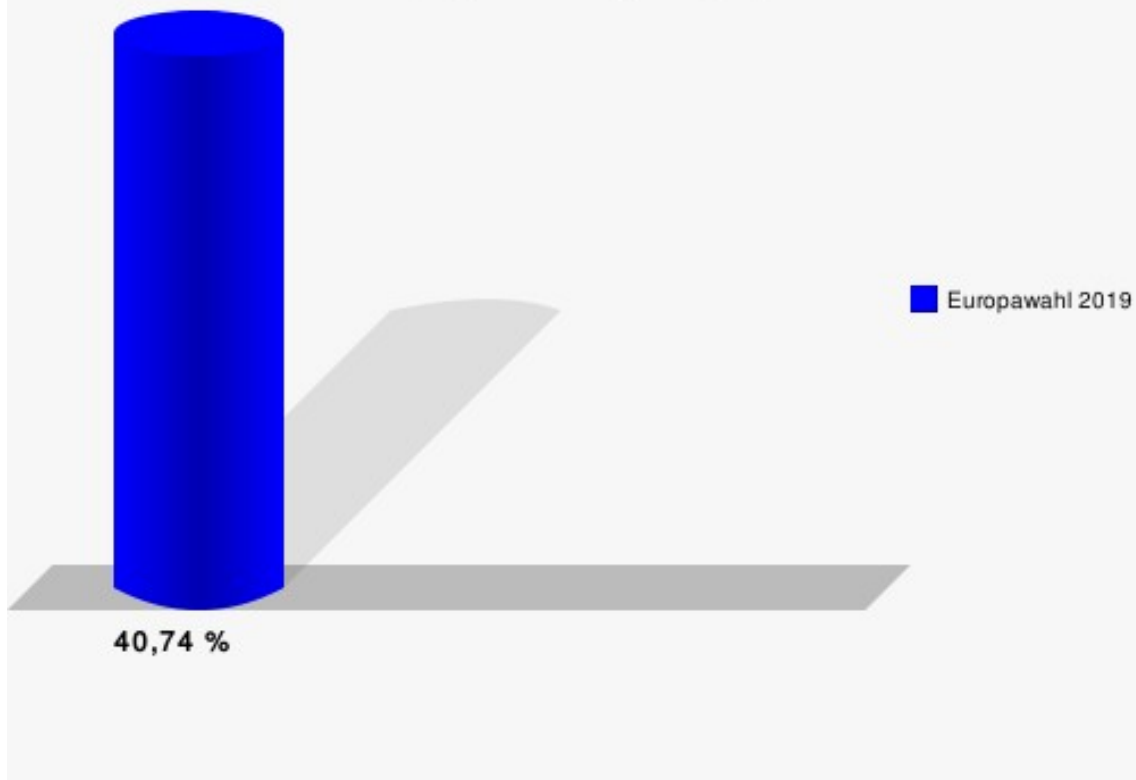
00112 - Engelsburg-Gymnasium

	Anzahl	Prozent
Wahlberechtigte	972	
Wähler/innen	396	40,74 %
ungültige Stimmen	1	0,25 %
gültige Stimmen	395	99,75 %
CDU	38	9,62 %
SPD	57	14,43 %
GRÜNE	167	42,28 %
AfD	29	7,34 %
DIE LINKE	36	9,11 %
FDP	13	3,29 %
PIRATEN	3	0,76 %
Tierschutzpartei	10	2,53 %
FREIE WÄHLER	0	0,00 %
NPD	0	0,00 %
Die PARTEI	21	5,32 %
FAMILIE	1	0,25 %
Volksabstimmung	0	0,00 %
ÖDP	5	1,27 %
DKP	0	0,00 %
BP	0	0,00 %
MLPD	0	0,00 %
SGP	1	0,25 %
TIERSCHUTZ hier!	2	0,51 %
Tierschutzallianz	0	0,00 %
Bündnis C	0	0,00 %
BIG	0	0,00 %
BGE	0	0,00 %
DIE DIREKTE!	0	0,00 %
Demokratie in Europa - DiEM25	1	0,25 %
III. Weg	0	0,00 %
Die Grauen	0	0,00 %
DIE RECHTE	1	0,25 %
DIE VIOLETTEN	2	0,51 %
LIEBE	0	0,00 %
DIE FRAUEN	0	0,00 %
Graue Panther	0	0,00 %
LKR	0	0,00 %
MENSCHLICHE WELT	1	0,25 %
NL	0	0,00 %

	Anzahl	Prozent
ÖkoLinX	2	0,51 %
Die Humanisten	1	0,25 %
PARTEI FÜR DIE TIERE	1	0,25 %
Gesundheitsforschung	0	0,00 %
Volt	3	0,76 %



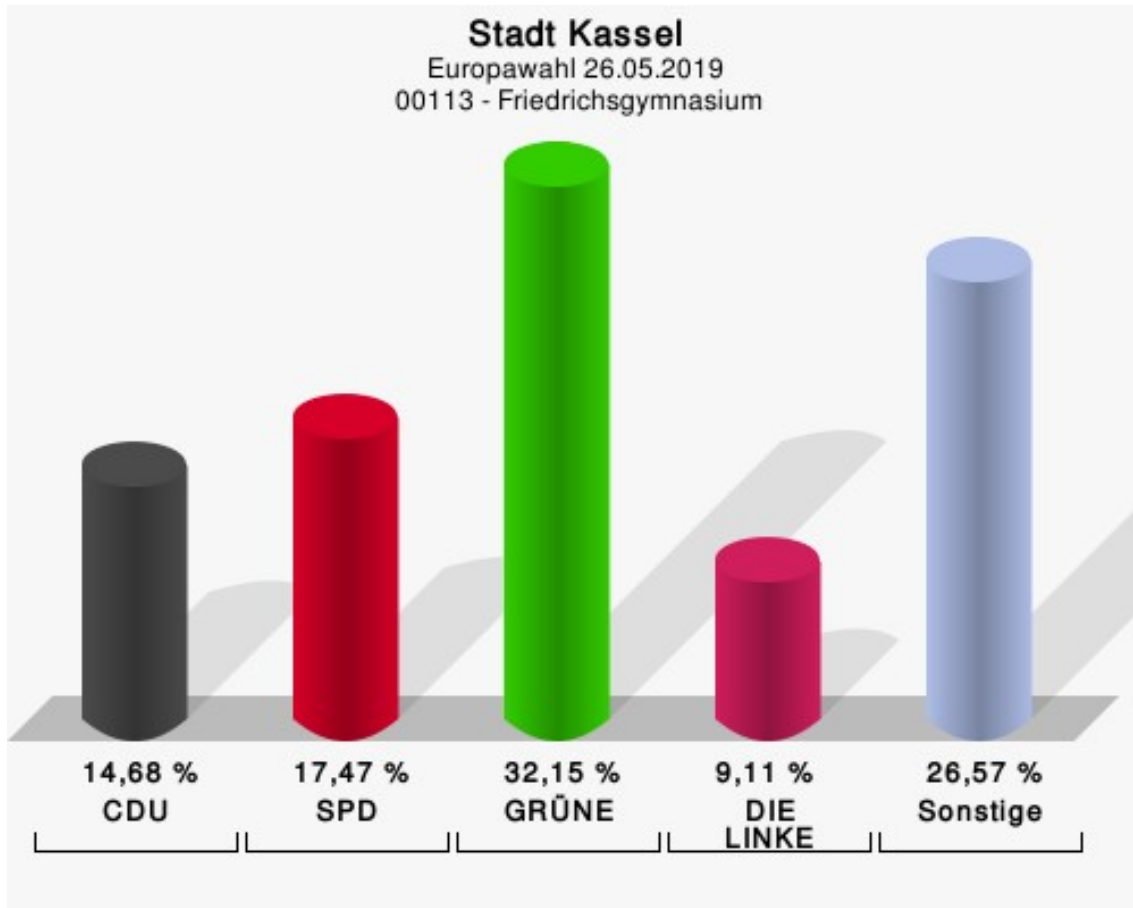
Stadt Kassel
Europawahl 26.05.2019
Wahlbeteiligung 00112 - Engelsburg-Gymnasium



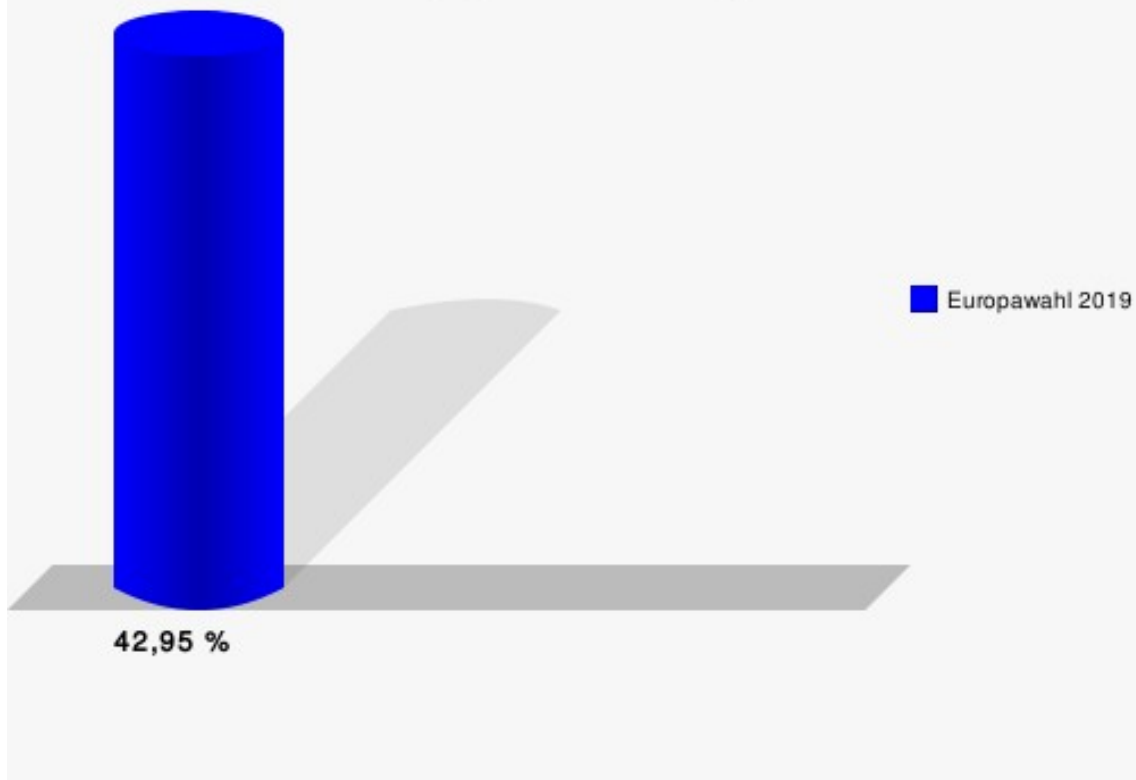
00113 - Friedrichsgymnasium

	Anzahl	Prozent
Wahlberechtigte	929	
Wähler/innen	399	42,95 %
ungültige Stimmen	4	1,00 %
gültige Stimmen	395	99,00 %
CDU	58	14,68 %
SPD	69	17,47 %
GRÜNE	127	32,15 %
AfD	27	6,84 %
DIE LINKE	36	9,11 %
FDP	24	6,08 %
PIRATEN	3	0,76 %
Tierschutzpartei	4	1,01 %
FREIE WÄHLER	6	1,52 %
NPD	1	0,25 %
Die PARTEI	21	5,32 %
FAMILIE	0	0,00 %
Volksabstimmung	0	0,00 %
ÖDP	2	0,51 %
DKP	0	0,00 %
BP	0	0,00 %
MLPD	1	0,25 %
SGP	0	0,00 %
TIERSCHUTZ hier!	1	0,25 %
Tierschutzallianz	0	0,00 %
Bündnis C	0	0,00 %
BIG	0	0,00 %
BGE	2	0,51 %
DIE DIREKTE!	0	0,00 %
Demokratie in Europa - DiEM25	1	0,25 %
III. Weg	0	0,00 %
Die Grauen	1	0,25 %
DIE RECHTE	0	0,00 %
DIE VIOLETTEN	0	0,00 %
LIEBE	1	0,25 %
DIE FRAUEN	0	0,00 %
Graue Panther	0	0,00 %
LKR	3	0,76 %
MENSCHLICHE WELT	0	0,00 %
NL	0	0,00 %

	Anzahl	Prozent
ÖkoLinX	1	0,25 %
Die Humanisten	1	0,25 %
PARTEI FÜR DIE TIERE	1	0,25 %
Gesundheitsforschung	0	0,00 %
Volt	4	1,01 %



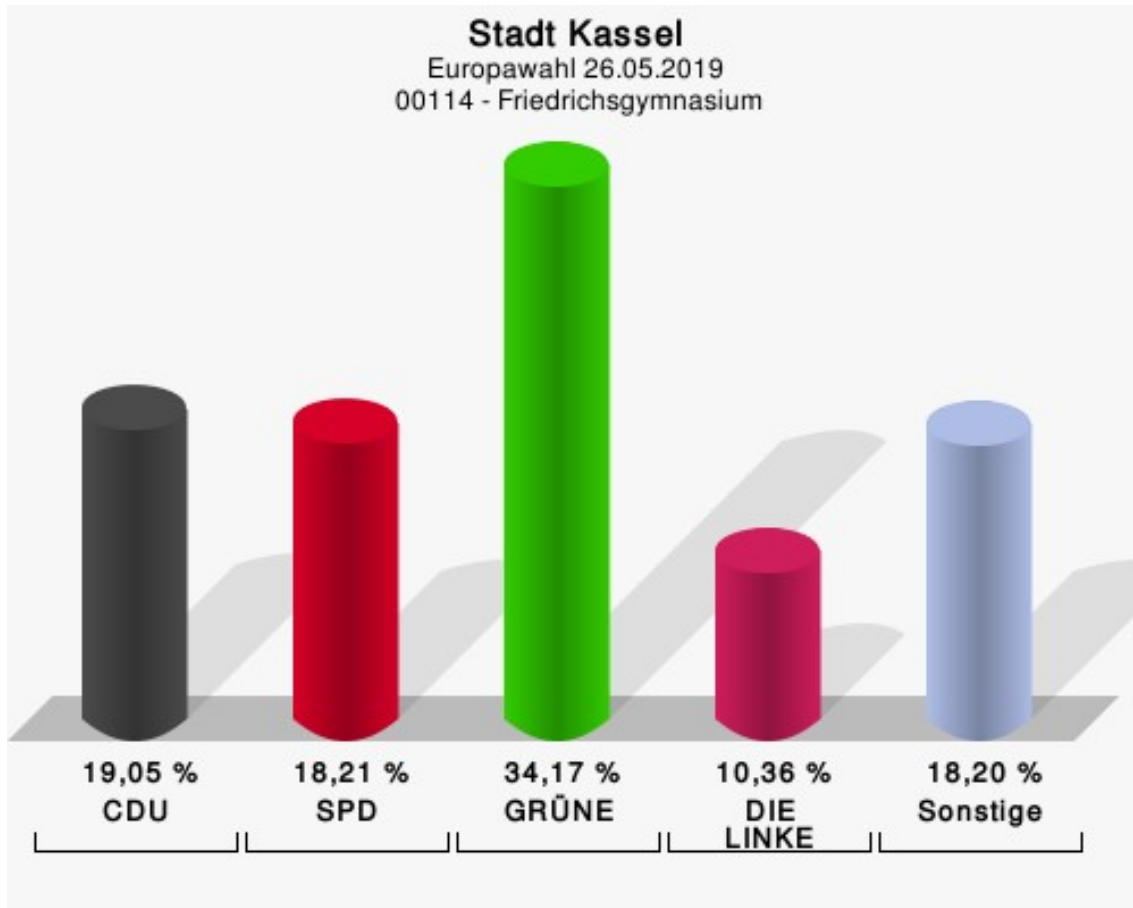
Stadt Kassel
Europawahl 26.05.2019
Wahlbeteiligung 00113 - Friedrichsgymnasium



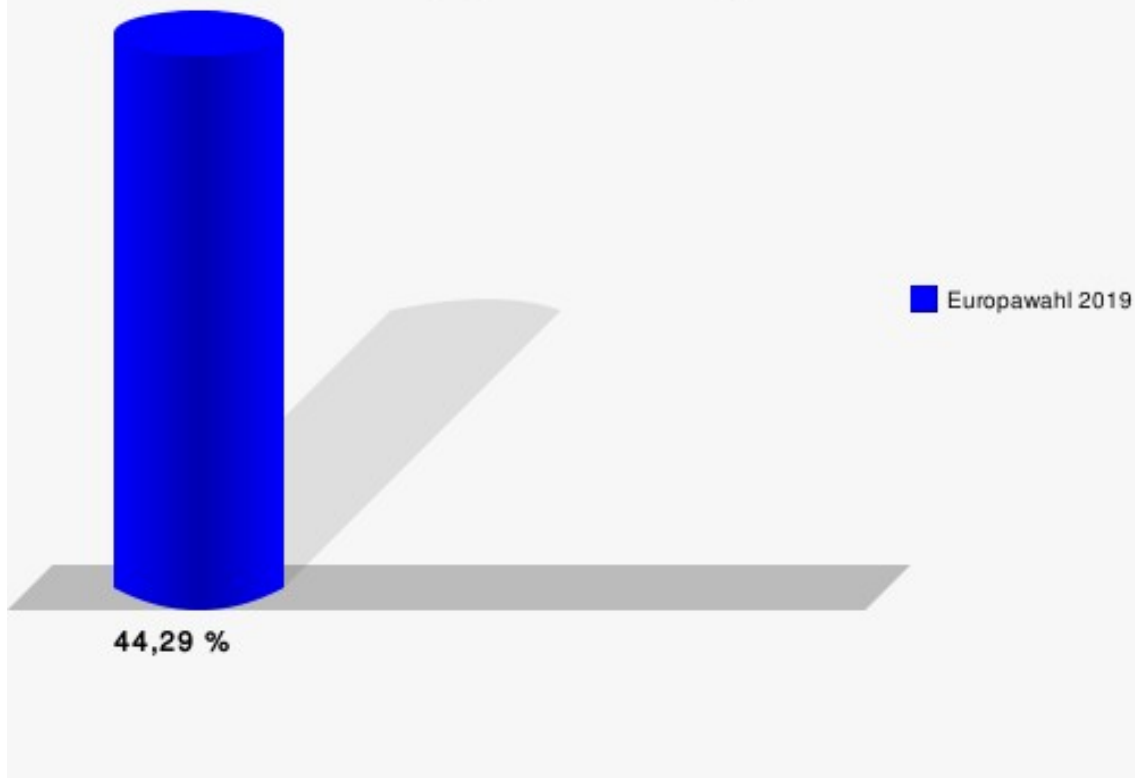
00114 - Friedrichsgymnasium

	Anzahl	Prozent
Wahlberechtigte	815	
Wähler/innen	361	44,29 %
ungültige Stimmen	4	1,11 %
gültige Stimmen	357	98,89 %
CDU	68	19,05 %
SPD	65	18,21 %
GRÜNE	122	34,17 %
AfD	12	3,36 %
DIE LINKE	37	10,36 %
FDP	13	3,64 %
PIRATEN	1	0,28 %
Tierschutzpartei	3	0,84 %
FREIE WÄHLER	2	0,56 %
NPD	0	0,00 %
Die PARTEI	16	4,48 %
FAMILIE	0	0,00 %
Volksabstimmung	0	0,00 %
ÖDP	2	0,56 %
DKP	0	0,00 %
BP	0	0,00 %
MLPD	0	0,00 %
SGP	0	0,00 %
TIERSCHUTZ hier!	0	0,00 %
Tierschutzallianz	0	0,00 %
Bündnis C	0	0,00 %
BIG	0	0,00 %
BGE	0	0,00 %
DIE DIREKTE!	0	0,00 %
Demokratie in Europa - DiEM25	5	1,40 %
III. Weg	0	0,00 %
Die Grauen	0	0,00 %
DIE RECHTE	0	0,00 %
DIE VIOLETTEN	0	0,00 %
LIEBE	0	0,00 %
DIE FRAUEN	1	0,28 %
Graue Panther	0	0,00 %
LKR	0	0,00 %
MENSCHLICHE WELT	0	0,00 %
NL	0	0,00 %

	Anzahl	Prozent
ÖkoLinX	1	0,28 %
Die Humanisten	0	0,00 %
PARTEI FÜR DIE TIERE	0	0,00 %
Gesundheitsforschung	0	0,00 %
Volt	9	2,52 %



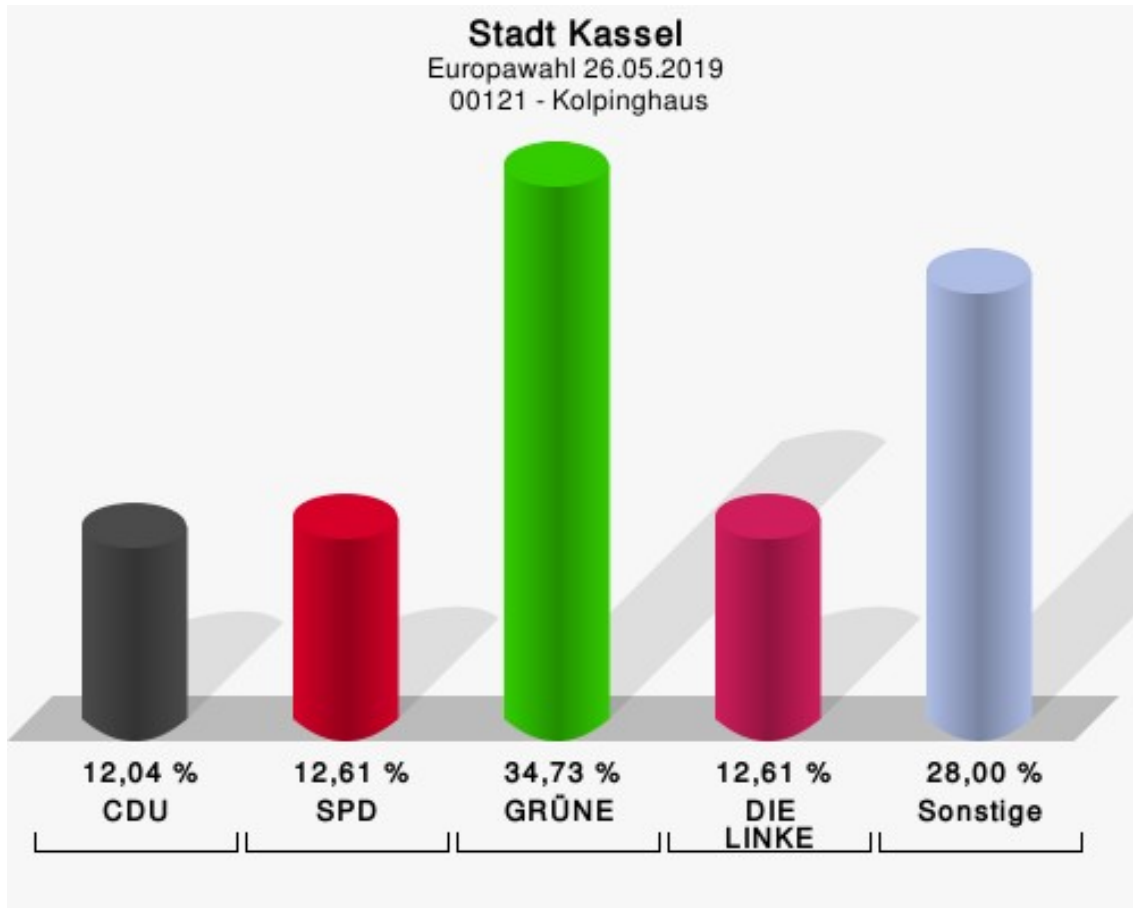
Stadt Kassel
Europawahl 26.05.2019
Wahlbeteiligung 00114 - Friedrichsgymnasium



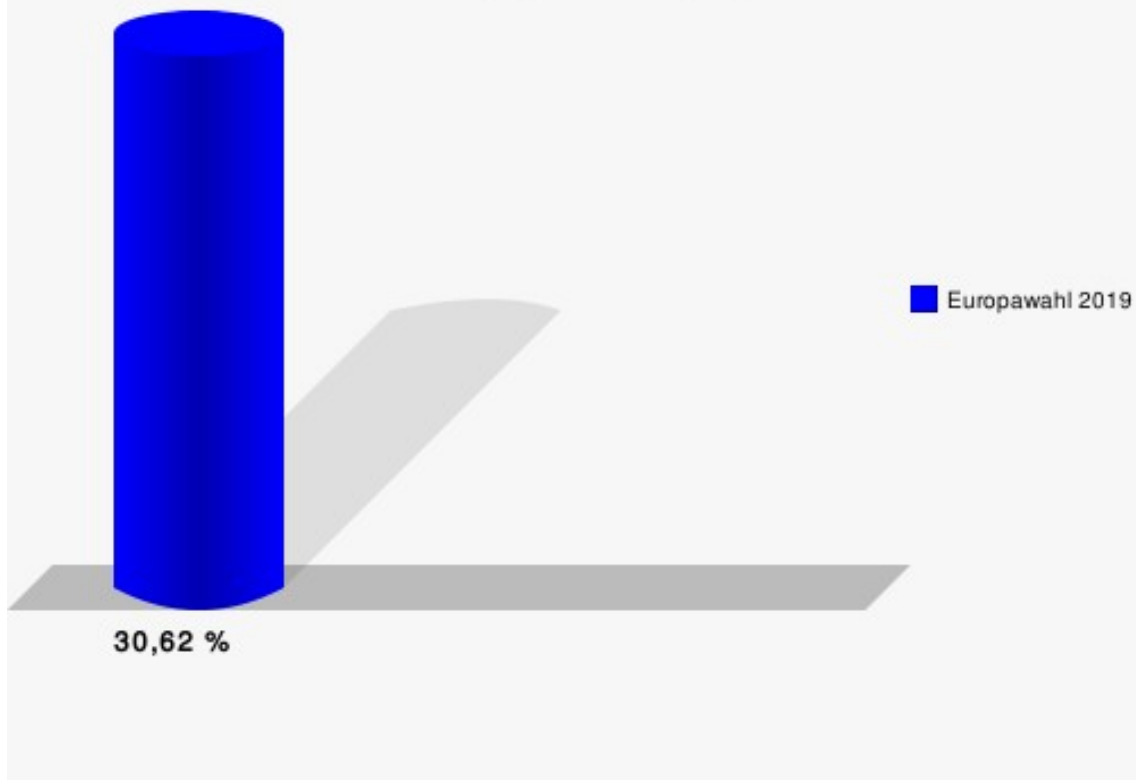
00121 - Kolpinghaus

	Anzahl	Prozent
Wahlberechtigte	1.166	
Wähler/innen	357	30,62 %
ungültige Stimmen	0	0,00 %
gültige Stimmen	357	100,00 %
CDU	43	12,04 %
SPD	45	12,61 %
GRÜNE	124	34,73 %
AfD	15	4,20 %
DIE LINKE	45	12,61 %
FDP	14	3,92 %
PIRATEN	3	0,84 %
Tierschutzpartei	7	1,96 %
FREIE WÄHLER	4	1,12 %
NPD	0	0,00 %
Die PARTEI	24	6,72 %
FAMILIE	1	0,28 %
Volksabstimmung	0	0,00 %
ÖDP	2	0,56 %
DKP	1	0,28 %
BP	0	0,00 %
MLPD	1	0,28 %
SGP	0	0,00 %
TIERSCHUTZ hier!	1	0,28 %
Tierschutzallianz	0	0,00 %
Bündnis C	4	1,12 %
BIG	2	0,56 %
BGE	0	0,00 %
DIE DIREKTE!	0	0,00 %
Demokratie in Europa - DiEM25	8	2,24 %
III. Weg	0	0,00 %
Die Grauen	1	0,28 %
DIE RECHTE	0	0,00 %
DIE VIOLETTEN	0	0,00 %
LIEBE	1	0,28 %
DIE FRAUEN	1	0,28 %
Graue Panther	1	0,28 %
LKR	0	0,00 %
MENSCHLICHE WELT	1	0,28 %
NL	0	0,00 %

	Anzahl	Prozent
ÖkoLinX	0	0,00 %
Die Humanisten	3	0,84 %
PARTEI FÜR DIE TIERE	0	0,00 %
Gesundheitsforschung	0	0,00 %
Volt	5	1,40 %



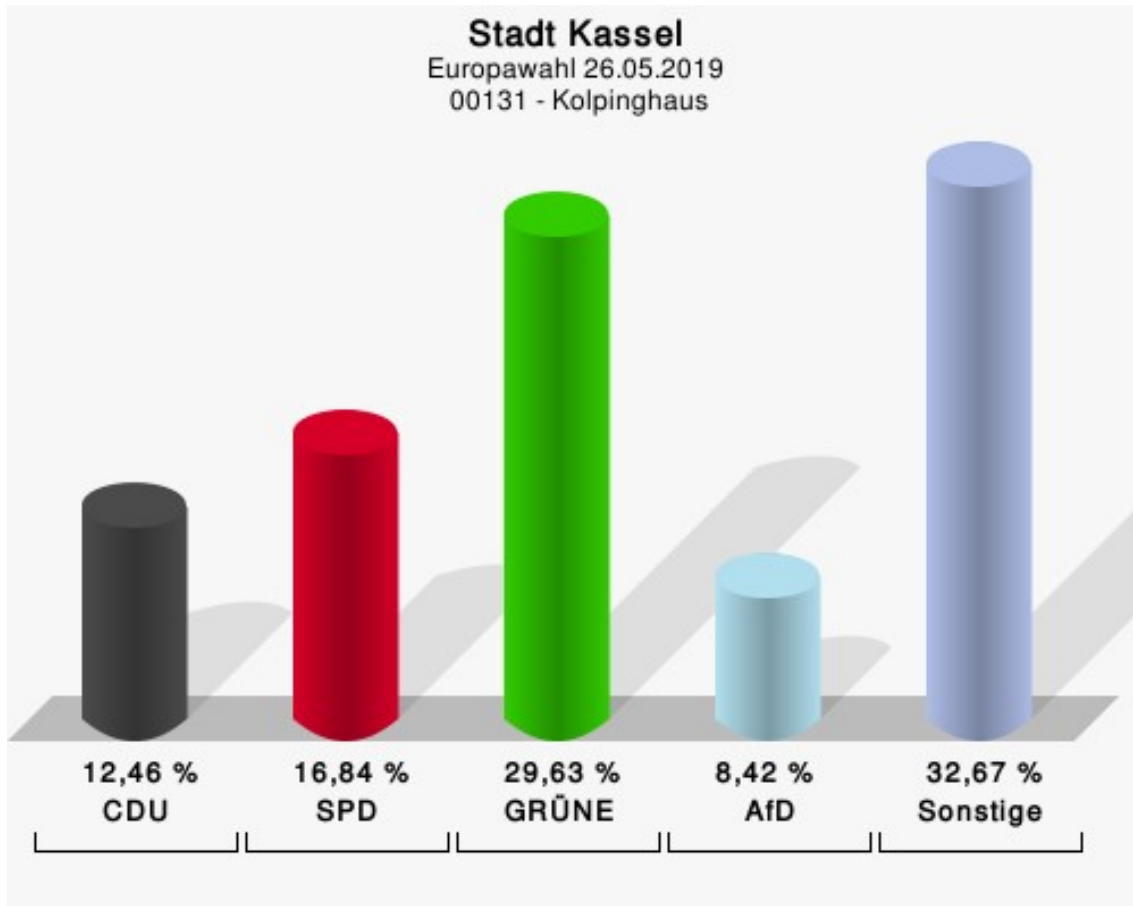
Stadt Kassel
Europawahl 26.05.2019
Wahlbeteiligung 00121 - Kolpinghaus



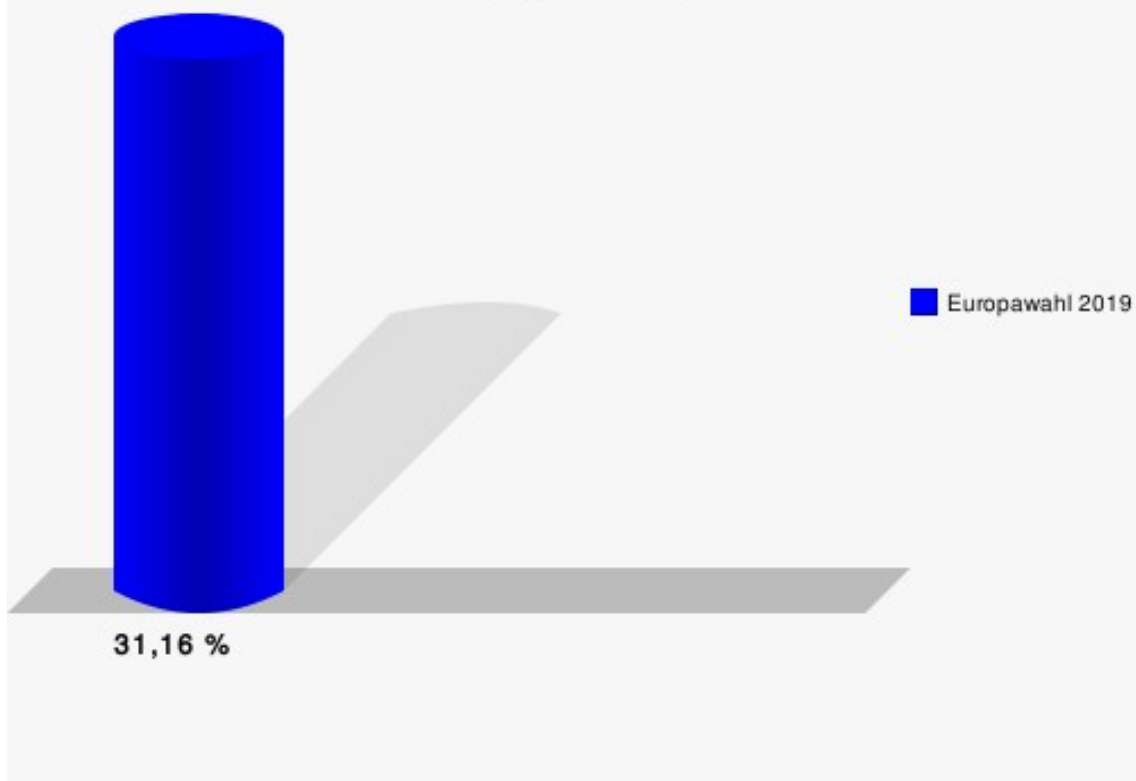
00131 - Kolpinghaus

	Anzahl	Prozent
Wahlberechtigte	966	
Wähler/innen	301	31,16 %
ungültige Stimmen	4	1,33 %
gültige Stimmen	297	98,67 %
CDU	37	12,46 %
SPD	50	16,84 %
GRÜNE	88	29,63 %
AfD	25	8,42 %
DIE LINKE	25	8,42 %
FDP	13	4,38 %
PIRATEN	4	1,35 %
Tierschutzpartei	17	5,72 %
FREIE WÄHLER	5	1,68 %
NPD	0	0,00 %
Die PARTEI	17	5,72 %
FAMILIE	0	0,00 %
Volksabstimmung	0	0,00 %
ÖDP	1	0,34 %
DKP	0	0,00 %
BP	0	0,00 %
MLPD	0	0,00 %
SGP	0	0,00 %
TIERSCHUTZ hier!	0	0,00 %
Tierschutzallianz	1	0,34 %
Bündnis C	0	0,00 %
BIG	3	1,01 %
BGE	2	0,67 %
DIE DIREKTE!	0	0,00 %
Demokratie in Europa - DiEM25	1	0,34 %
III. Weg	0	0,00 %
Die Grauen	0	0,00 %
DIE RECHTE	0	0,00 %
DIE VIOLETTEN	0	0,00 %
LIEBE	0	0,00 %
DIE FRAUEN	0	0,00 %
Graue Panther	0	0,00 %
LKR	0	0,00 %
MENSCHLICHE WELT	1	0,34 %
NL	0	0,00 %

	Anzahl	Prozent
ÖkoLinX	0	0,00 %
Die Humanisten	3	1,01 %
PARTEI FÜR DIE TIERE	0	0,00 %
Gesundheitsforschung	0	0,00 %
Volt	4	1,35 %



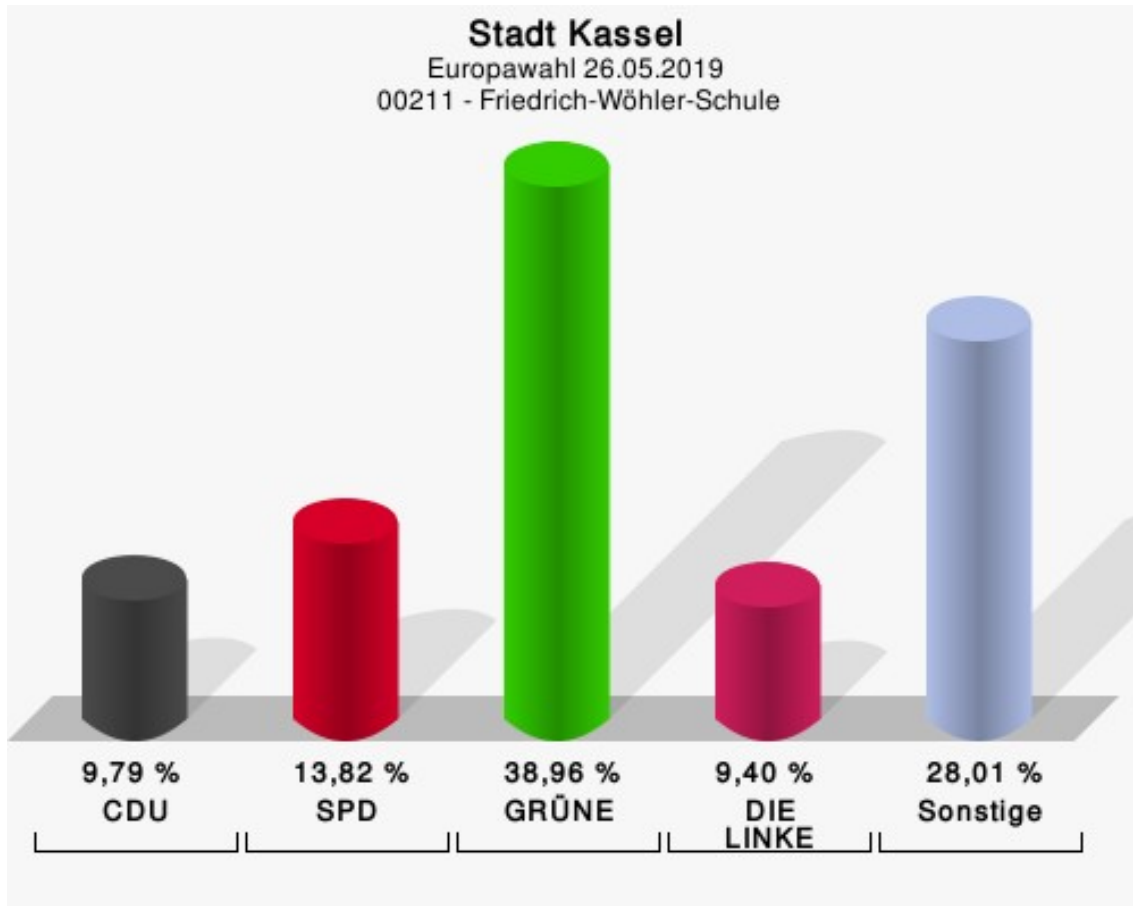
Stadt Kassel
Europawahl 26.05.2019
Wahlbeteiligung 00131 - Kolpinghaus



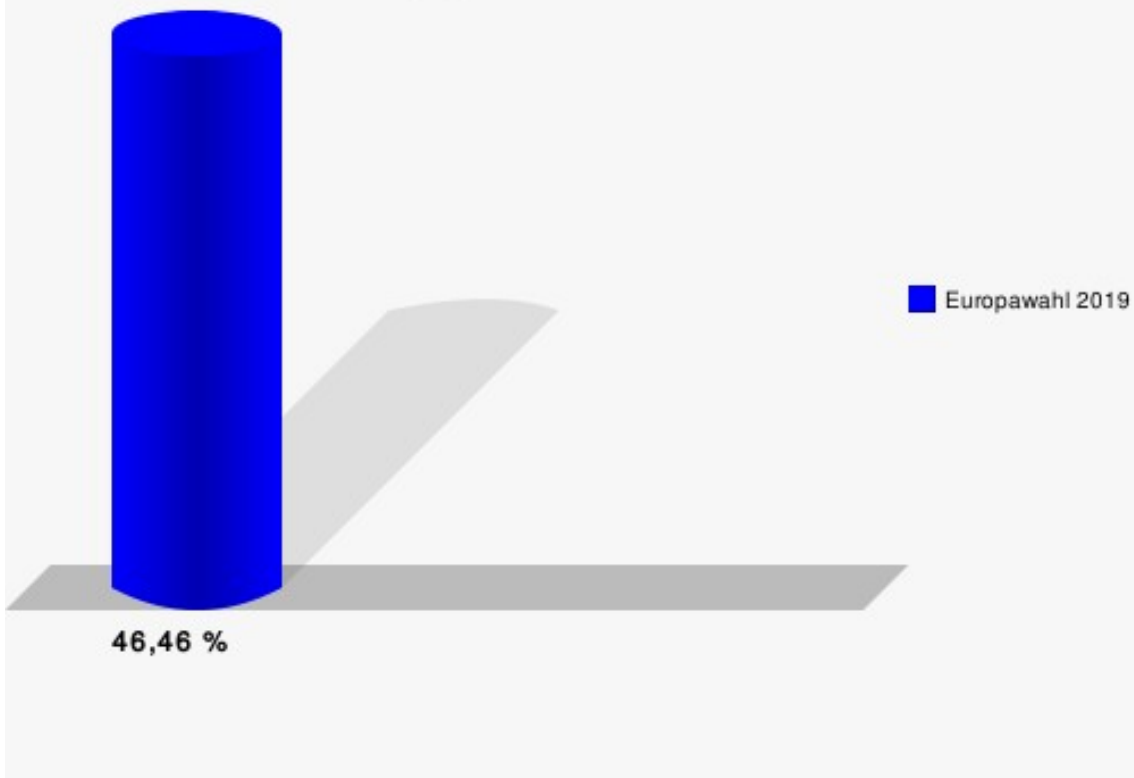
00211 - Friedrich-Wöhler-Schule

	Anzahl	Prozent
Wahlberechtigte	1.130	
Wähler/innen	525	46,46 %
ungültige Stimmen	4	0,76 %
gültige Stimmen	521	99,24 %
CDU	51	9,79 %
SPD	72	13,82 %
GRÜNE	203	38,96 %
AfD	24	4,61 %
DIE LINKE	49	9,40 %
FDP	18	3,45 %
PIRATEN	11	2,11 %
Tierschutzpartei	10	1,92 %
FREIE WÄHLER	12	2,30 %
NPD	0	0,00 %
Die PARTEI	36	6,91 %
FAMILIE	2	0,38 %
Volksabstimmung	0	0,00 %
ÖDP	7	1,34 %
DKP	0	0,00 %
BP	1	0,19 %
MLPD	0	0,00 %
SGP	0	0,00 %
TIERSCHUTZ hier!	2	0,38 %
Tierschutzallianz	0	0,00 %
Bündnis C	1	0,19 %
BIG	0	0,00 %
BGE	0	0,00 %
DIE DIREKTE!	0	0,00 %
Demokratie in Europa - DiEM25	8	1,54 %
III. Weg	0	0,00 %
Die Grauen	0	0,00 %
DIE RECHTE	0	0,00 %
DIE VIOLETTEN	0	0,00 %
LIEBE	0	0,00 %
DIE FRAUEN	0	0,00 %
Graue Panther	0	0,00 %
LKR	0	0,00 %
MENSCHLICHE WELT	0	0,00 %
NL	1	0,19 %

	Anzahl	Prozent
ÖkoLinX	1	0,19 %
Die Humanisten	3	0,58 %
PARTEI FÜR DIE TIERE	0	0,00 %
Gesundheitsforschung	0	0,00 %
Volt	9	1,73 %



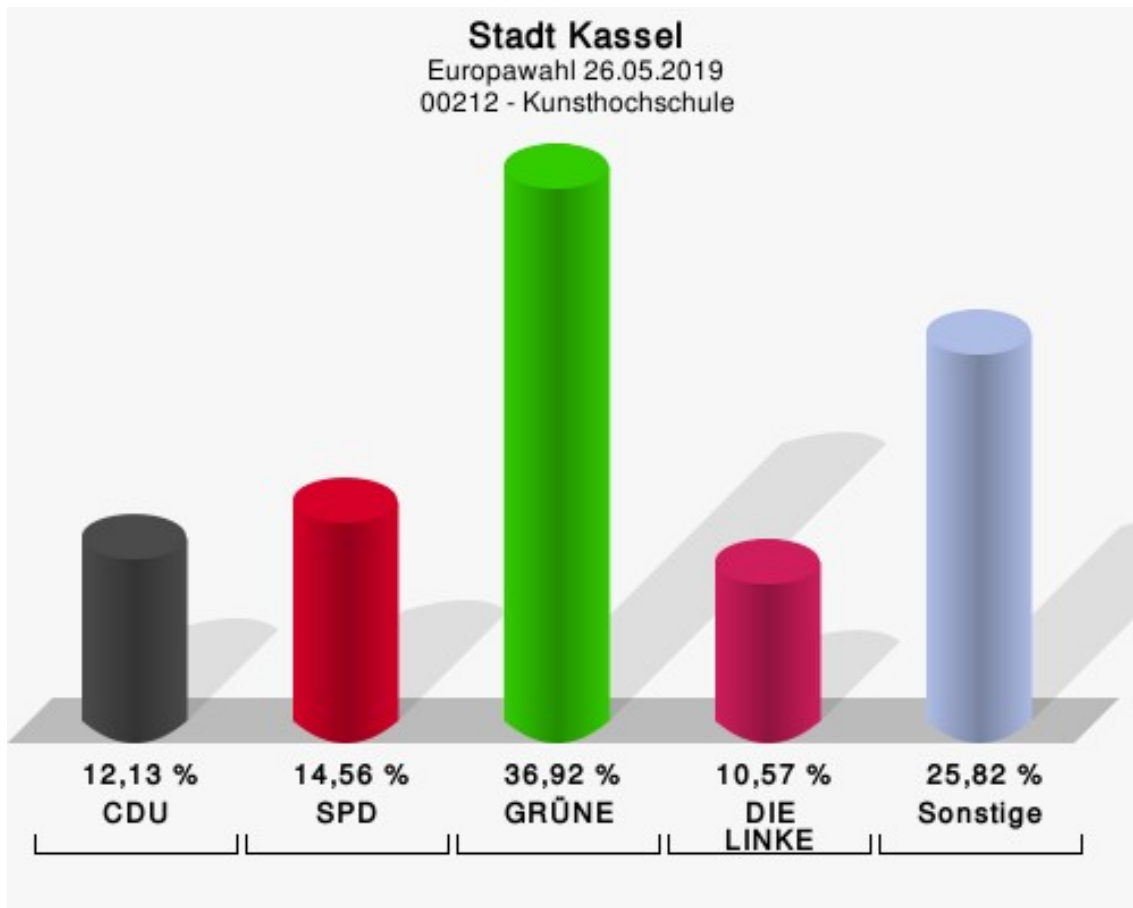
Stadt Kassel
Europawahl 26.05.2019
Wahlbeteiligung 00211 - Friedrich-Wöhler-Schule



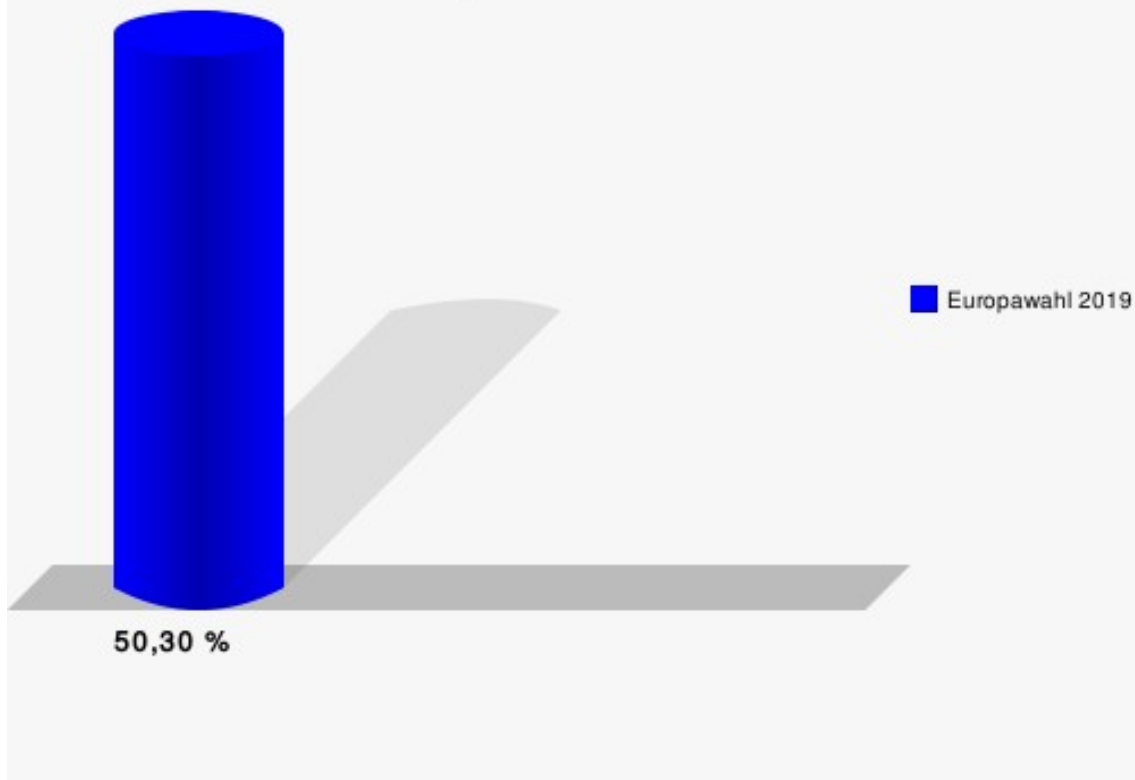
00212 - Kunsthochschule

	Anzahl	Prozent
Wahlberechtigte	1.155	
Wähler/innen	581	50,30 %
ungültige Stimmen	4	0,69 %
gültige Stimmen	577	99,31 %
CDU	70	12,13 %
SPD	84	14,56 %
GRÜNE	213	36,92 %
AfD	31	5,37 %
DIE LINKE	61	10,57 %
FDP	13	2,25 %
PIRATEN	6	1,04 %
Tierschutzpartei	7	1,21 %
FREIE WÄHLER	8	1,39 %
NPD	1	0,17 %
Die PARTEI	38	6,59 %
FAMILIE	1	0,17 %
Volksabstimmung	0	0,00 %
ÖDP	4	0,69 %
DKP	0	0,00 %
BP	0	0,00 %
MLPD	0	0,00 %
SGP	0	0,00 %
TIERSCHUTZ hier!	2	0,35 %
Tierschutzallianz	0	0,00 %
Bündnis C	0	0,00 %
BIG	0	0,00 %
BGE	5	0,87 %
DIE DIREKTE!	0	0,00 %
Demokratie in Europa - DiEM25	5	0,87 %
III. Weg	0	0,00 %
Die Grauen	1	0,17 %
DIE RECHTE	1	0,17 %
DIE VIOLETTEN	2	0,35 %
LIEBE	2	0,35 %
DIE FRAUEN	2	0,35 %
Graue Panther	1	0,17 %
LKR	0	0,00 %
MENSCHLICHE WELT	0	0,00 %
NL	0	0,00 %

	Anzahl	Prozent
ÖkoLinX	4	0,69 %
Die Humanisten	5	0,87 %
PARTEI FÜR DIE TIERE	1	0,17 %
Gesundheitsforschung	3	0,52 %
Volt	6	1,04 %



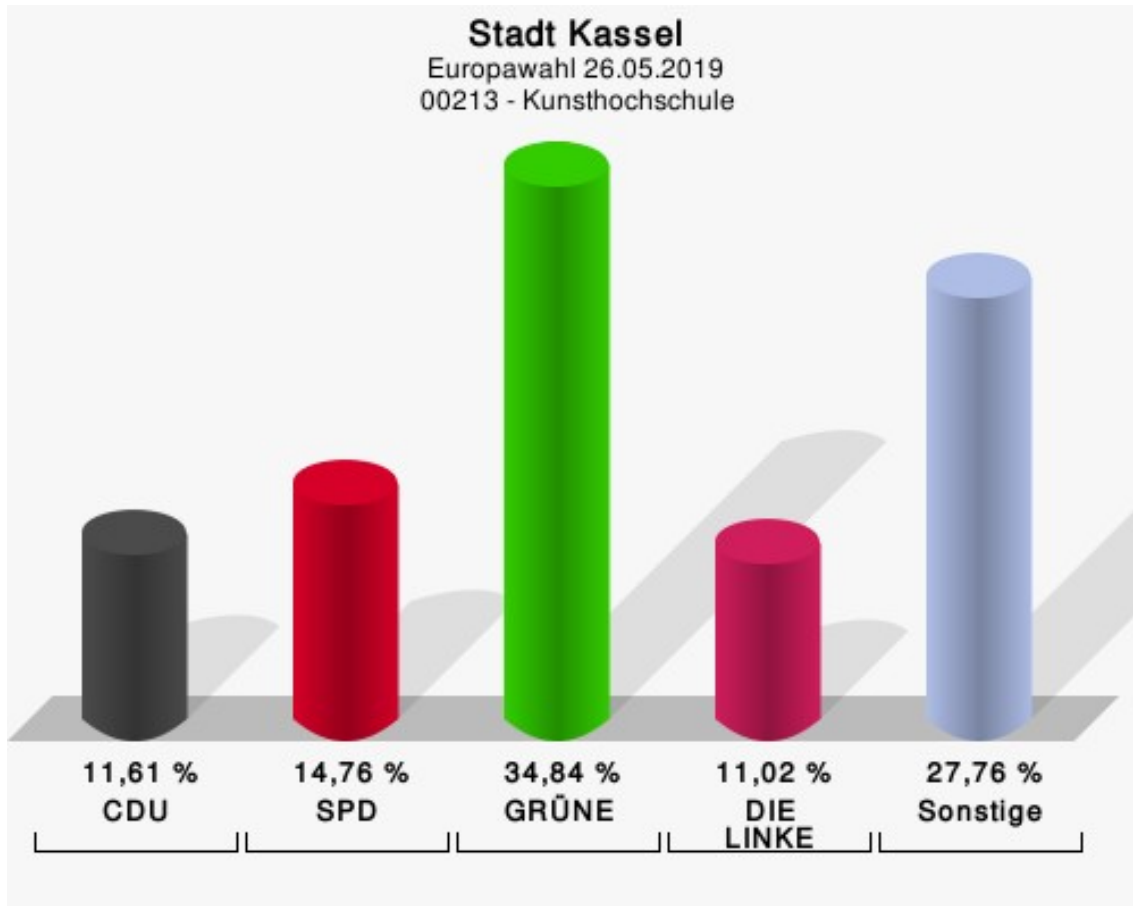
Stadt Kassel
Europawahl 26.05.2019
Wahlbeteiligung 00212 - Kunsthochschule



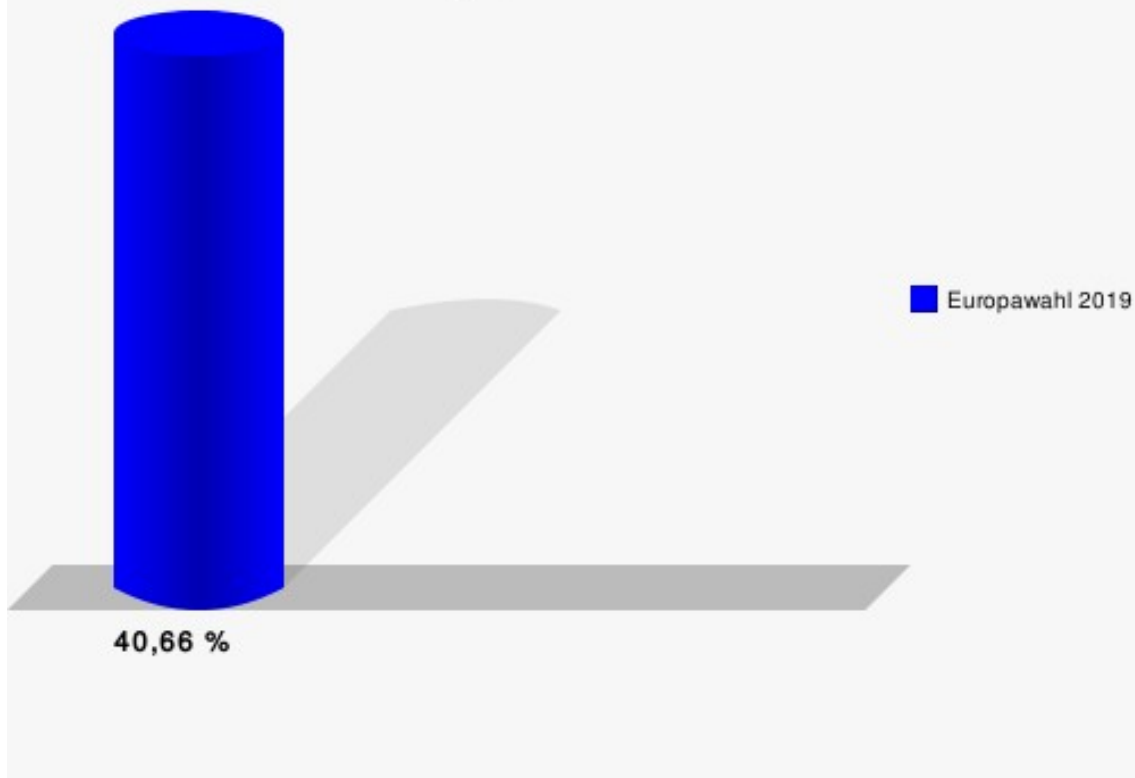
00213 - Kunsthochschule

	Anzahl	Prozent
Wahlberechtigte	1.264	
Wähler/innen	514	40,66 %
ungültige Stimmen	6	1,17 %
gültige Stimmen	508	98,83 %
CDU	59	11,61 %
SPD	75	14,76 %
GRÜNE	177	34,84 %
AfD	25	4,92 %
DIE LINKE	56	11,02 %
FDP	20	3,94 %
PIRATEN	8	1,57 %
Tierschutzpartei	10	1,97 %
FREIE WÄHLER	4	0,79 %
NPD	2	0,39 %
Die PARTEI	39	7,68 %
FAMILIE	3	0,59 %
Volksabstimmung	0	0,00 %
ÖDP	2	0,39 %
DKP	0	0,00 %
BP	0	0,00 %
MLPD	1	0,20 %
SGP	0	0,00 %
TIERSCHUTZ hier!	0	0,00 %
Tierschutzallianz	1	0,20 %
Bündnis C	1	0,20 %
BIG	2	0,39 %
BGE	0	0,00 %
DIE DIREKTE!	1	0,20 %
Demokratie in Europa - DiEM25	4	0,79 %
III. Weg	0	0,00 %
Die Grauen	0	0,00 %
DIE RECHTE	0	0,00 %
DIE VIOLETTEN	2	0,39 %
LIEBE	2	0,39 %
DIE FRAUEN	1	0,20 %
Graue Panther	0	0,00 %
LKR	0	0,00 %
MENSCHLICHE WELT	0	0,00 %
NL	0	0,00 %

	Anzahl	Prozent
ÖkoLinX	0	0,00 %
Die Humanisten	1	0,20 %
PARTEI FÜR DIE TIERE	1	0,20 %
Gesundheitsforschung	2	0,39 %
Volt	9	1,77 %



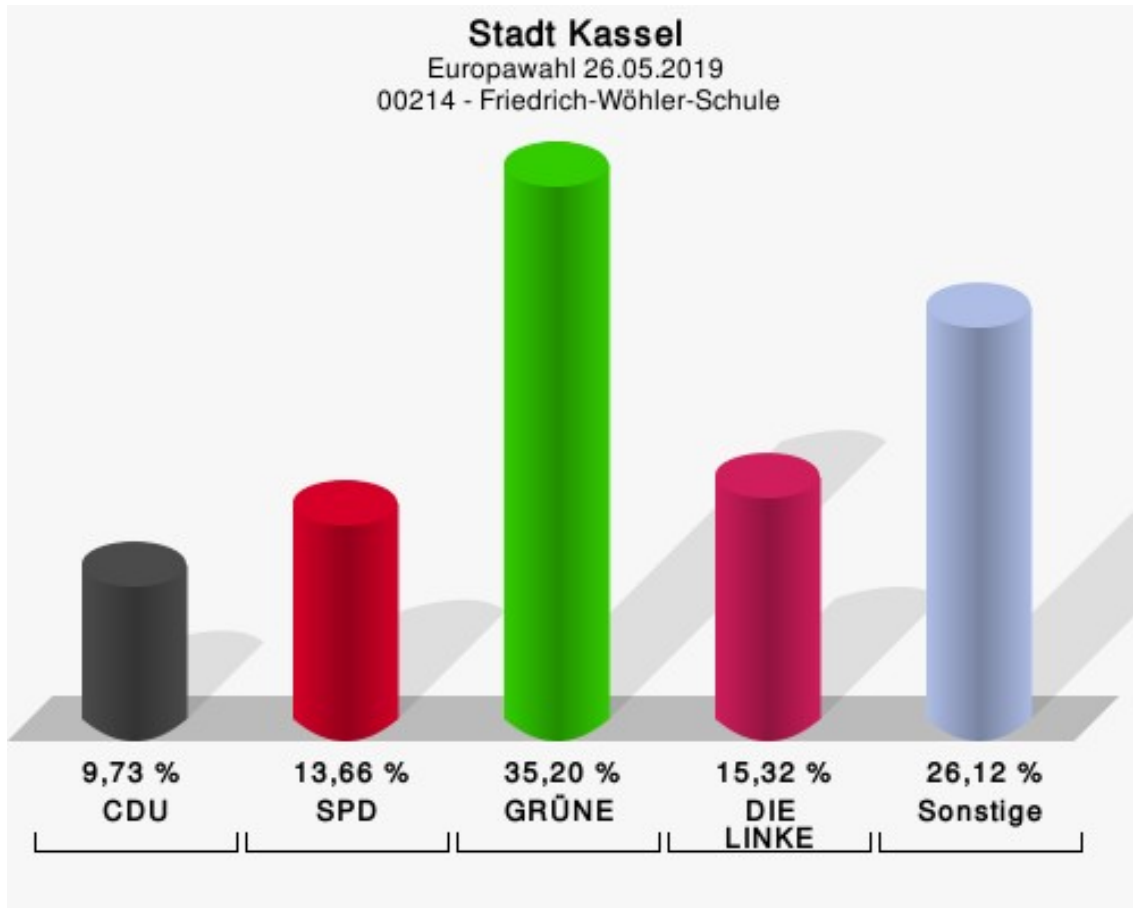
Stadt Kassel
Europawahl 26.05.2019
Wahlbeteiligung 00213 - Kunsthochschule



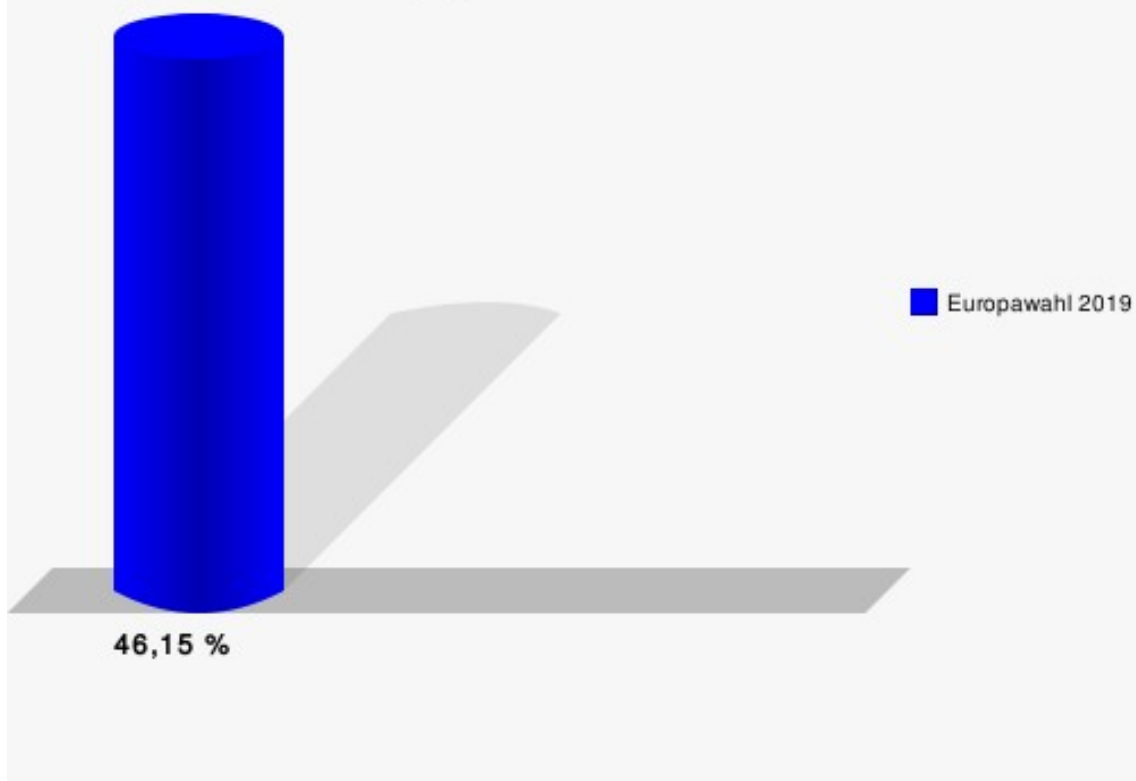
00214 - Friedrich-Wöhler-Schule

	Anzahl	Prozent
Wahlberechtigte	1.051	
Wähler/innen	485	46,15 %
ungültige Stimmen	2	0,41 %
gültige Stimmen	483	99,59 %
CDU	47	9,73 %
SPD	66	13,66 %
GRÜNE	170	35,20 %
AfD	22	4,55 %
DIE LINKE	74	15,32 %
FDP	11	2,28 %
PIRATEN	5	1,04 %
Tierschutzpartei	4	0,83 %
FREIE WÄHLER	11	2,28 %
NPD	1	0,21 %
Die PARTEI	29	6,00 %
FAMILIE	3	0,62 %
Volksabstimmung	0	0,00 %
ÖDP	8	1,66 %
DKP	0	0,00 %
BP	0	0,00 %
MLPD	1	0,21 %
SGP	0	0,00 %
TIERSCHUTZ hier!	1	0,21 %
Tierschutzallianz	1	0,21 %
Bündnis C	0	0,00 %
BIG	1	0,21 %
BGE	0	0,00 %
DIE DIREKTE!	0	0,00 %
Demokratie in Europa - DiEM25	8	1,66 %
III. Weg	0	0,00 %
Die Grauen	0	0,00 %
DIE RECHTE	1	0,21 %
DIE VIOLETTEN	1	0,21 %
LIEBE	1	0,21 %
DIE FRAUEN	0	0,00 %
Graue Panther	0	0,00 %
LKR	0	0,00 %
MENSCHLICHE WELT	1	0,21 %
NL	0	0,00 %

	Anzahl	Prozent
ÖkoLinX	2	0,41 %
Die Humanisten	1	0,21 %
PARTEI FÜR DIE TIERE	1	0,21 %
Gesundheitsforschung	0	0,00 %
Volt	12	2,48 %



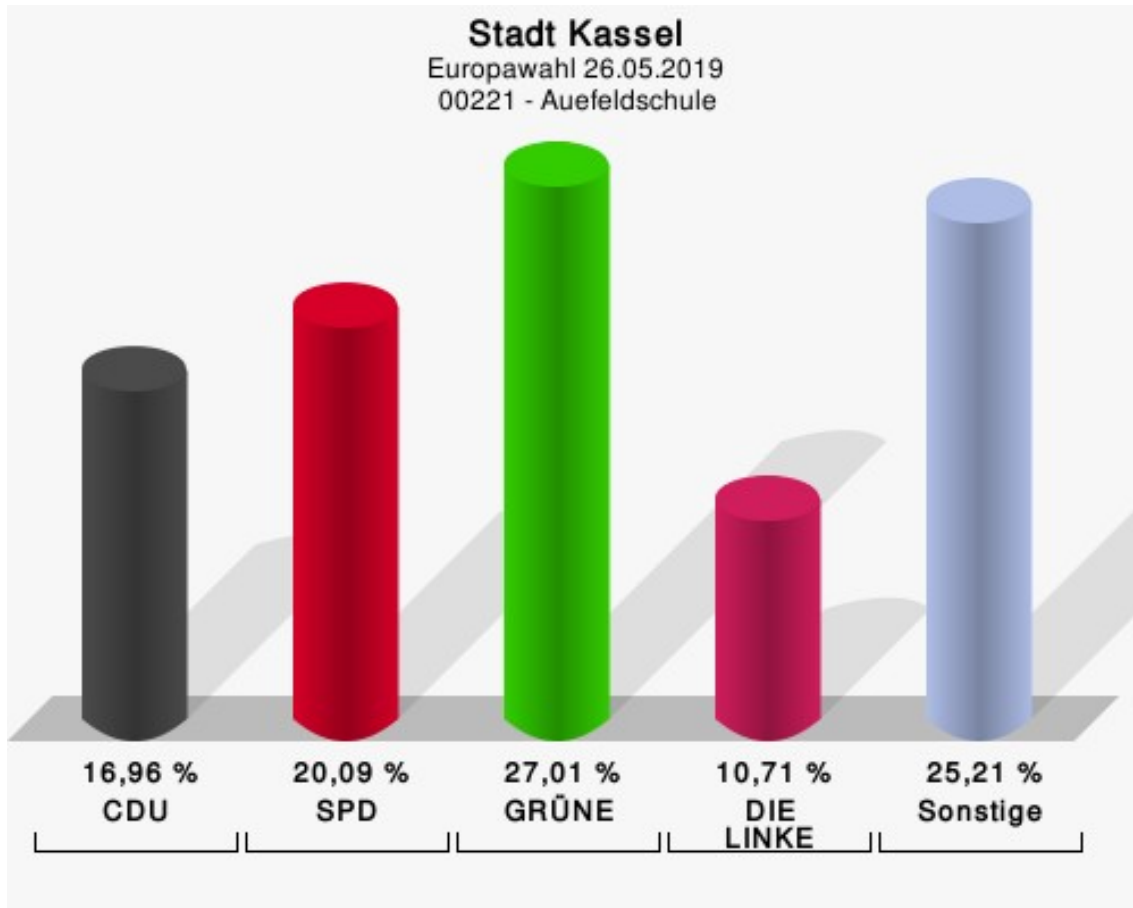
Stadt Kassel
Europawahl 26.05.2019
Wahlbeteiligung 00214 - Friedrich-Wöhler-Schule



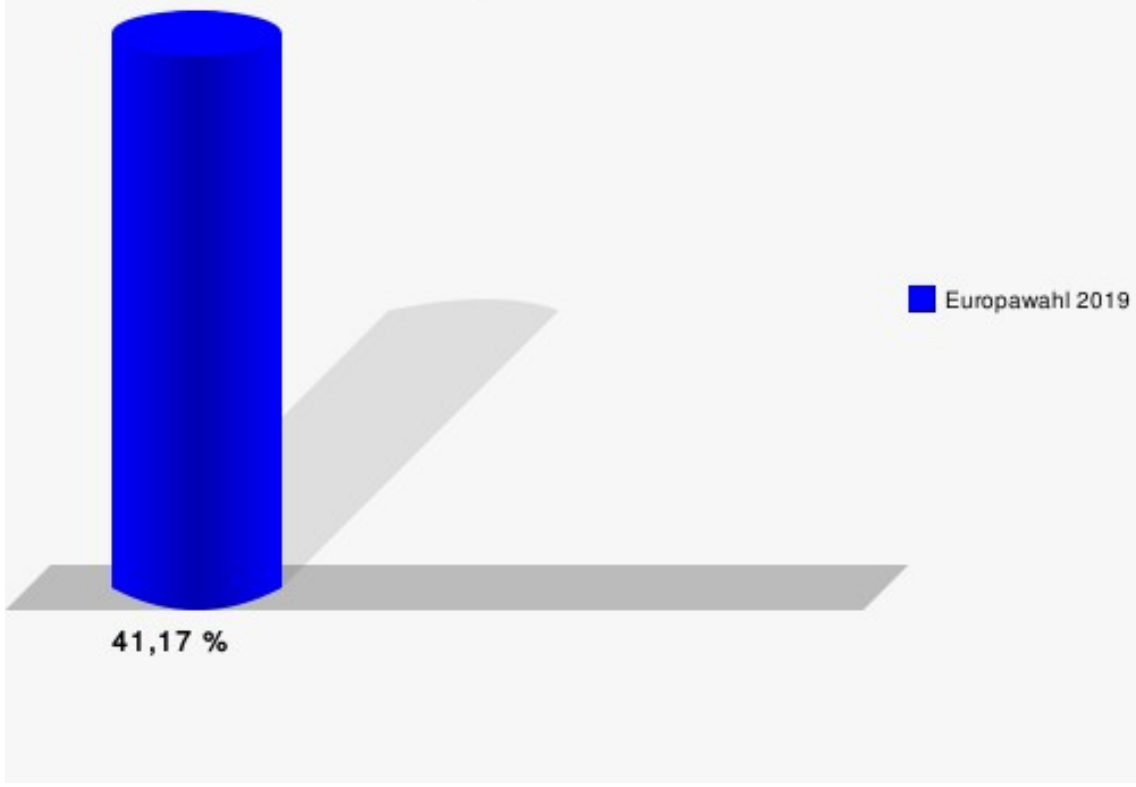
00221 - Auefeldschule

	Anzahl	Prozent
Wahlberechtigte	1.098	
Wähler/innen	452	41,17 %
ungültige Stimmen	4	0,88 %
gültige Stimmen	448	99,12 %
CDU	76	16,96 %
SPD	90	20,09 %
GRÜNE	121	27,01 %
AfD	37	8,26 %
DIE LINKE	48	10,71 %
FDP	18	4,02 %
PIRATEN	0	0,00 %
Tierschutzpartei	9	2,01 %
FREIE WÄHLER	8	1,79 %
NPD	1	0,22 %
Die PARTEI	23	5,13 %
FAMILIE	0	0,00 %
Volksabstimmung	3	0,67 %
ÖDP	3	0,67 %
DKP	0	0,00 %
BP	0	0,00 %
MLPD	1	0,22 %
SGP	0	0,00 %
TIERSCHUTZ hier!	1	0,22 %
Tierschutzallianz	0	0,00 %
Bündnis C	0	0,00 %
BIG	1	0,22 %
BGE	1	0,22 %
DIE DIREKTE!	0	0,00 %
Demokratie in Europa - DiEM25	2	0,45 %
III. Weg	0	0,00 %
Die Grauen	1	0,22 %
DIE RECHTE	1	0,22 %
DIE VIOLETTEN	0	0,00 %
LIEBE	0	0,00 %
DIE FRAUEN	0	0,00 %
Graue Panther	0	0,00 %
LKR	1	0,22 %
MENSCHLICHE WELT	0	0,00 %
NL	0	0,00 %

	Anzahl	Prozent
ÖkoLinX	0	0,00 %
Die Humanisten	0	0,00 %
PARTEI FÜR DIE TIERE	0	0,00 %
Gesundheitsforschung	0	0,00 %
Volt	2	0,45 %



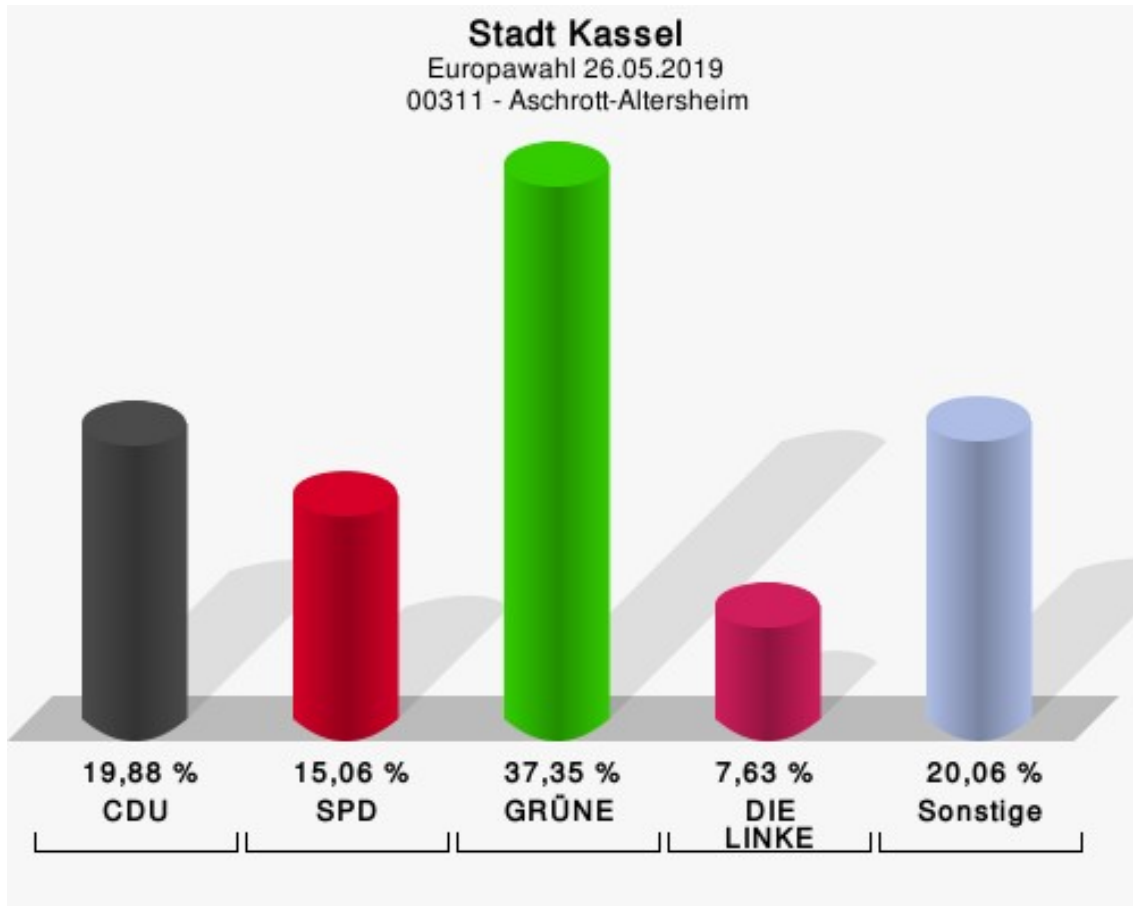
Stadt Kassel
Europawahl 26.05.2019
Wahlbeteiligung 00221 - Auefeldschule



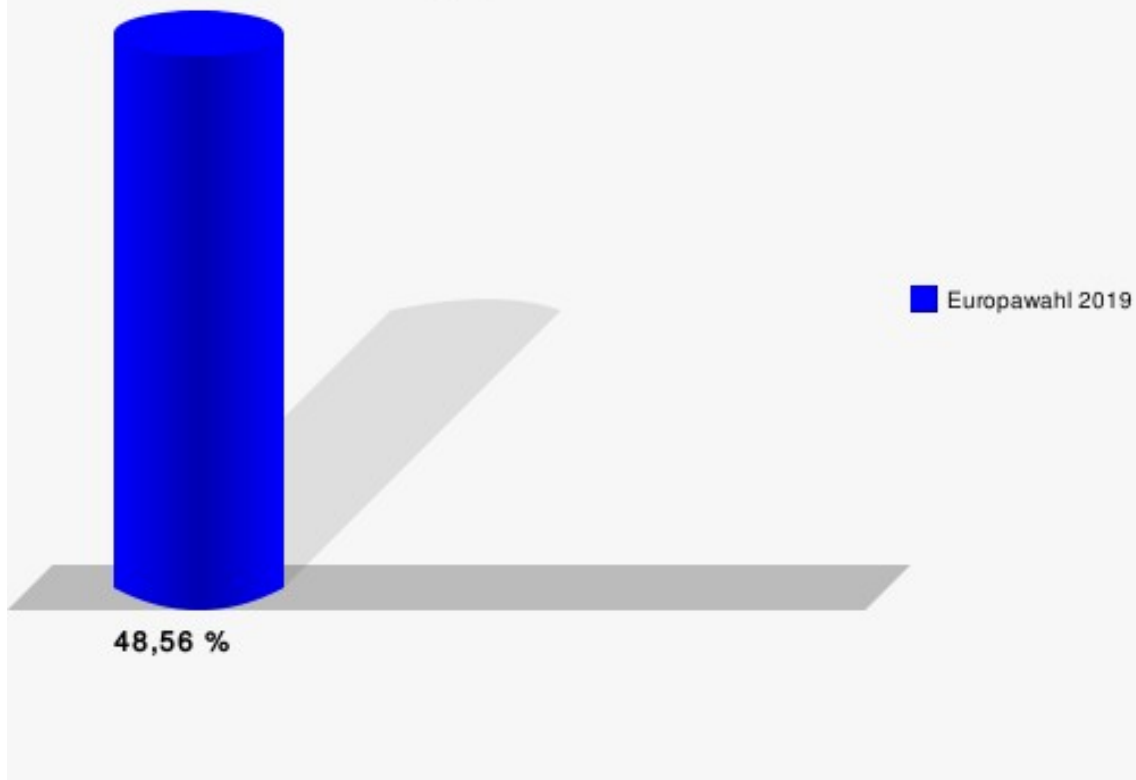
00311 - Aschrott-Altersheim

	Anzahl	Prozent
Wahlberechtigte	1.040	
Wähler/innen	505	48,56 %
ungültige Stimmen	7	1,39 %
gültige Stimmen	498	98,61 %
CDU	99	19,88 %
SPD	75	15,06 %
GRÜNE	186	37,35 %
AfD	31	6,22 %
DIE LINKE	38	7,63 %
FDP	16	3,21 %
PIRATEN	1	0,20 %
Tierschutzpartei	7	1,41 %
FREIE WÄHLER	2	0,40 %
NPD	0	0,00 %
Die PARTEI	16	3,21 %
FAMILIE	3	0,60 %
Volksabstimmung	0	0,00 %
ÖDP	1	0,20 %
DKP	0	0,00 %
BP	0	0,00 %
MLPD	1	0,20 %
SGP	0	0,00 %
TIERSCHUTZ hier!	1	0,20 %
Tierschutzallianz	1	0,20 %
Bündnis C	0	0,00 %
BIG	0	0,00 %
BGE	0	0,00 %
DIE DIREKTE!	0	0,00 %
Demokratie in Europa - DiEM25	8	1,61 %
III. Weg	0	0,00 %
Die Grauen	2	0,40 %
DIE RECHTE	0	0,00 %
DIE VIOLETTEN	0	0,00 %
LIEBE	0	0,00 %
DIE FRAUEN	1	0,20 %
Graue Panther	1	0,20 %
LKR	1	0,20 %
MENSCHLICHE WELT	1	0,20 %
NL	0	0,00 %

	Anzahl	Prozent
ÖkoLinX	0	0,00 %
Die Humanisten	1	0,20 %
PARTEI FÜR DIE TIERE	1	0,20 %
Gesundheitsforschung	0	0,00 %
Volt	4	0,80 %



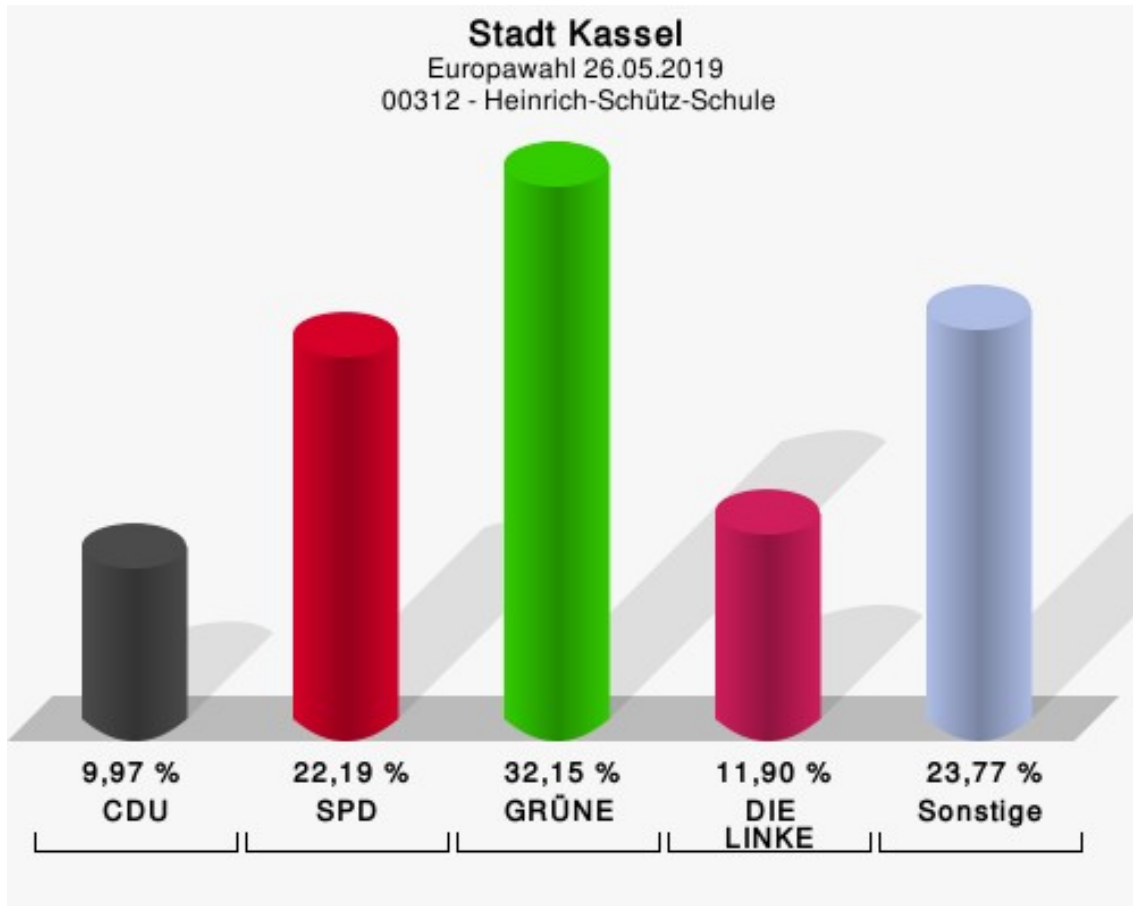
Stadt Kassel
Europawahl 26.05.2019
Wahlbeteiligung 00311 - Aschrott-Altersheim



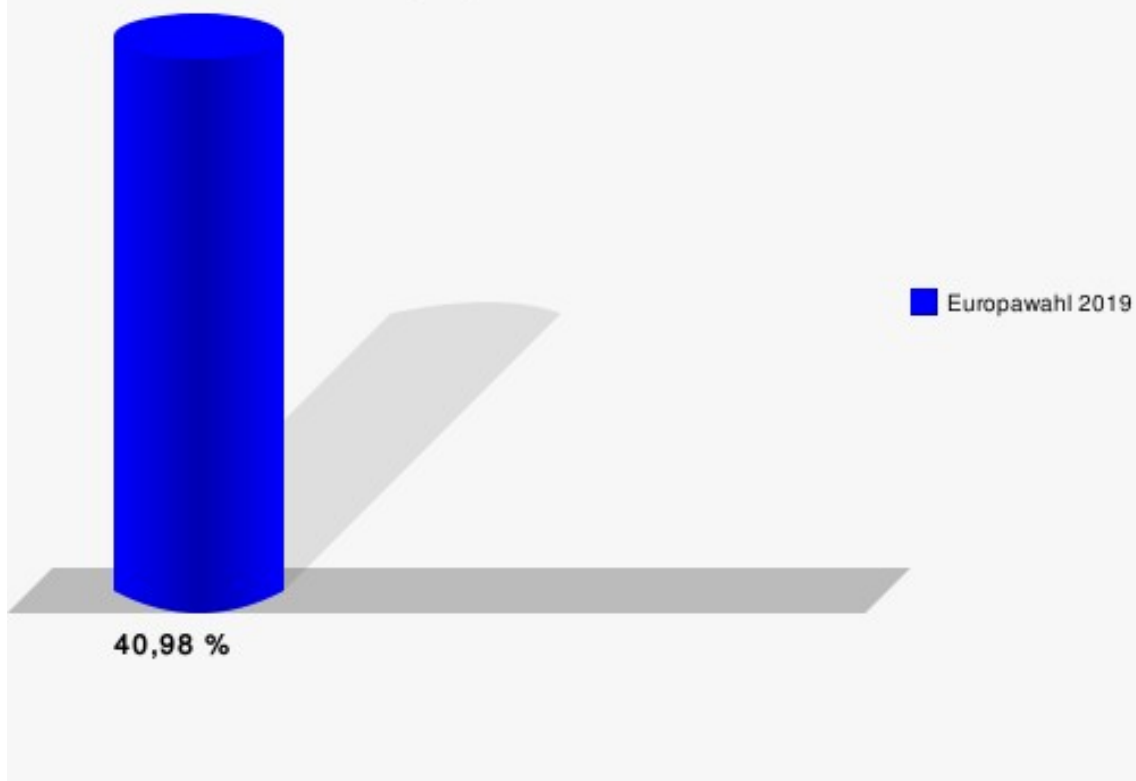
00312 - Heinrich-Schütz-Schule

	Anzahl	Prozent
Wahlberechtigte	776	
Wähler/innen	318	40,98 %
ungültige Stimmen	7	2,20 %
gültige Stimmen	311	97,80 %
CDU	31	9,97 %
SPD	69	22,19 %
GRÜNE	100	32,15 %
AfD	23	7,40 %
DIE LINKE	37	11,90 %
FDP	10	3,22 %
PIRATEN	2	0,64 %
Tierschutzpartei	3	0,96 %
FREIE WÄHLER	3	0,96 %
NPD	0	0,00 %
Die PARTEI	21	6,75 %
FAMILIE	1	0,32 %
Volksabstimmung	0	0,00 %
ÖDP	1	0,32 %
DKP	0	0,00 %
BP	0	0,00 %
MLPD	1	0,32 %
SGP	0	0,00 %
TIERSCHUTZ hier!	1	0,32 %
Tierschutzallianz	0	0,00 %
Bündnis C	0	0,00 %
BIG	0	0,00 %
BGE	1	0,32 %
DIE DIREKTE!	0	0,00 %
Demokratie in Europa - DiEM25	2	0,64 %
III. Weg	1	0,32 %
Die Grauen	0	0,00 %
DIE RECHTE	1	0,32 %
DIE VIOLETTEN	0	0,00 %
LIEBE	0	0,00 %
DIE FRAUEN	0	0,00 %
Graue Panther	0	0,00 %
LKR	0	0,00 %
MENSCHLICHE WELT	0	0,00 %
NL	0	0,00 %

	Anzahl	Prozent
ÖkoLinX	0	0,00 %
Die Humanisten	0	0,00 %
PARTEI FÜR DIE TIERE	0	0,00 %
Gesundheitsforschung	0	0,00 %
Volt	3	0,96 %



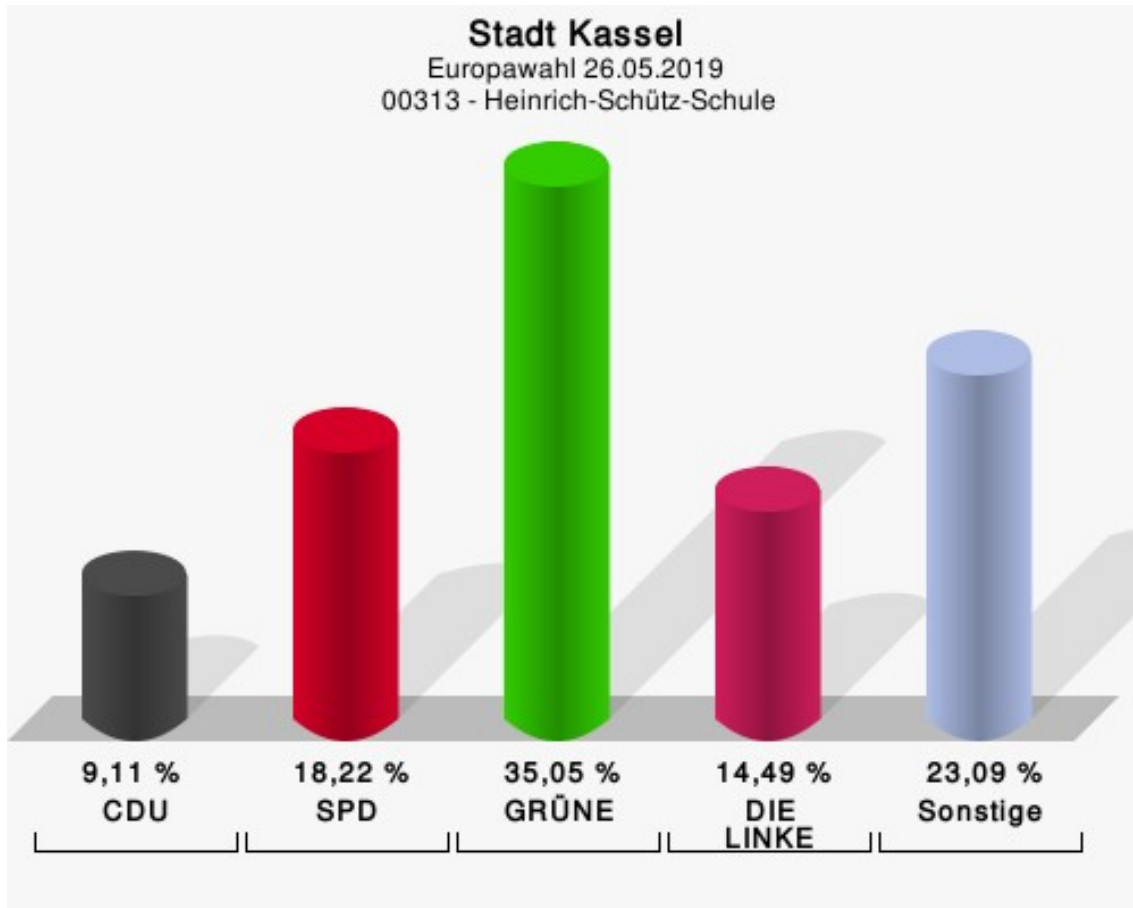
Stadt Kassel
Europawahl 26.05.2019
Wahlbeteiligung 00312 - Heinrich-Schütz-Schule



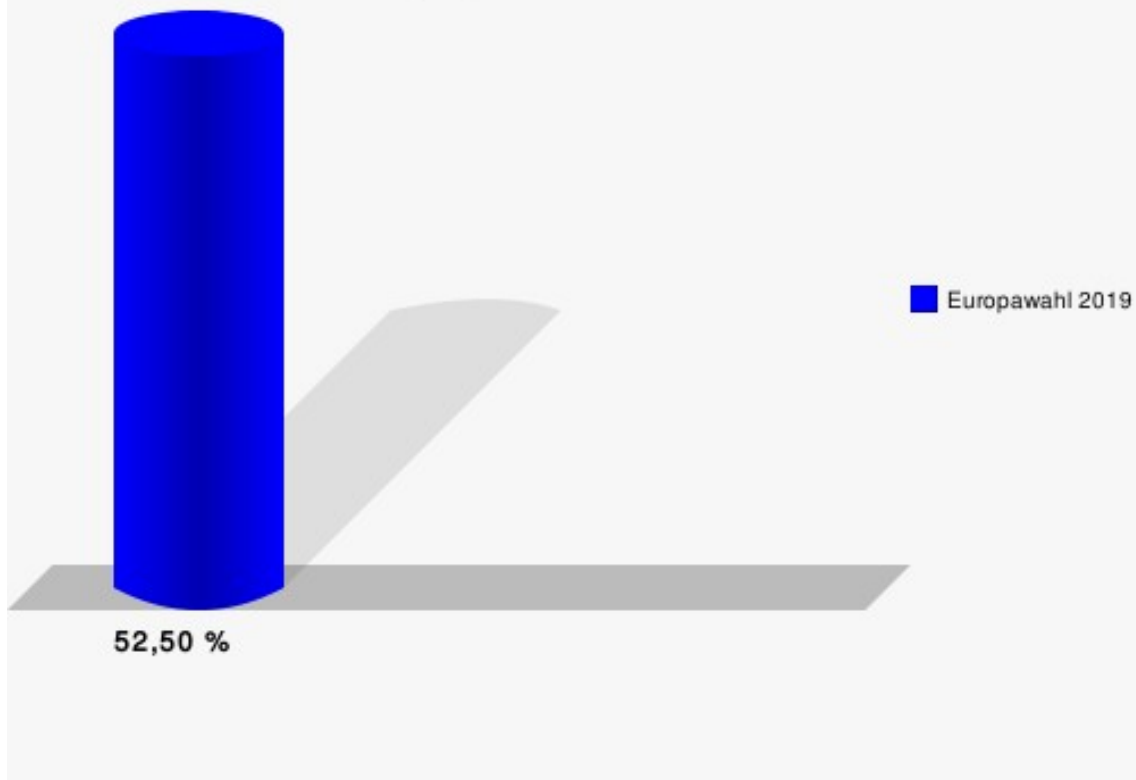
00313 - Heinrich-Schütz-Schule

	Anzahl	Prozent
Wahlberechtigte	819	
Wähler/innen	430	52,50 %
ungültige Stimmen	2	0,47 %
gültige Stimmen	428	99,53 %
CDU	39	9,11 %
SPD	78	18,22 %
GRÜNE	150	35,05 %
AfD	26	6,07 %
DIE LINKE	62	14,49 %
FDP	11	2,57 %
PIRATEN	4	0,93 %
Tierschutzpartei	8	1,87 %
FREIE WÄHLER	1	0,23 %
NPD	0	0,00 %
Die PARTEI	17	3,97 %
FAMILIE	4	0,93 %
Volksabstimmung	2	0,47 %
ÖDP	1	0,23 %
DKP	1	0,23 %
BP	0	0,00 %
MLPD	0	0,00 %
SGP	0	0,00 %
TIERSCHUTZ hier!	1	0,23 %
Tierschutzallianz	0	0,00 %
Bündnis C	1	0,23 %
BIG	2	0,47 %
BGE	0	0,00 %
DIE DIREKTE!	0	0,00 %
Demokratie in Europa - DiEM25	2	0,47 %
III. Weg	0	0,00 %
Die Grauen	1	0,23 %
DIE RECHTE	0	0,00 %
DIE VIOLETTEN	3	0,70 %
LIEBE	0	0,00 %
DIE FRAUEN	0	0,00 %
Graue Panther	0	0,00 %
LKR	0	0,00 %
MENSCHLICHE WELT	4	0,93 %
NL	0	0,00 %

	Anzahl	Prozent
ÖkoLinX	3	0,70 %
Die Humanisten	1	0,23 %
PARTEI FÜR DIE TIERE	0	0,00 %
Gesundheitsforschung	0	0,00 %
Volt	6	1,40 %



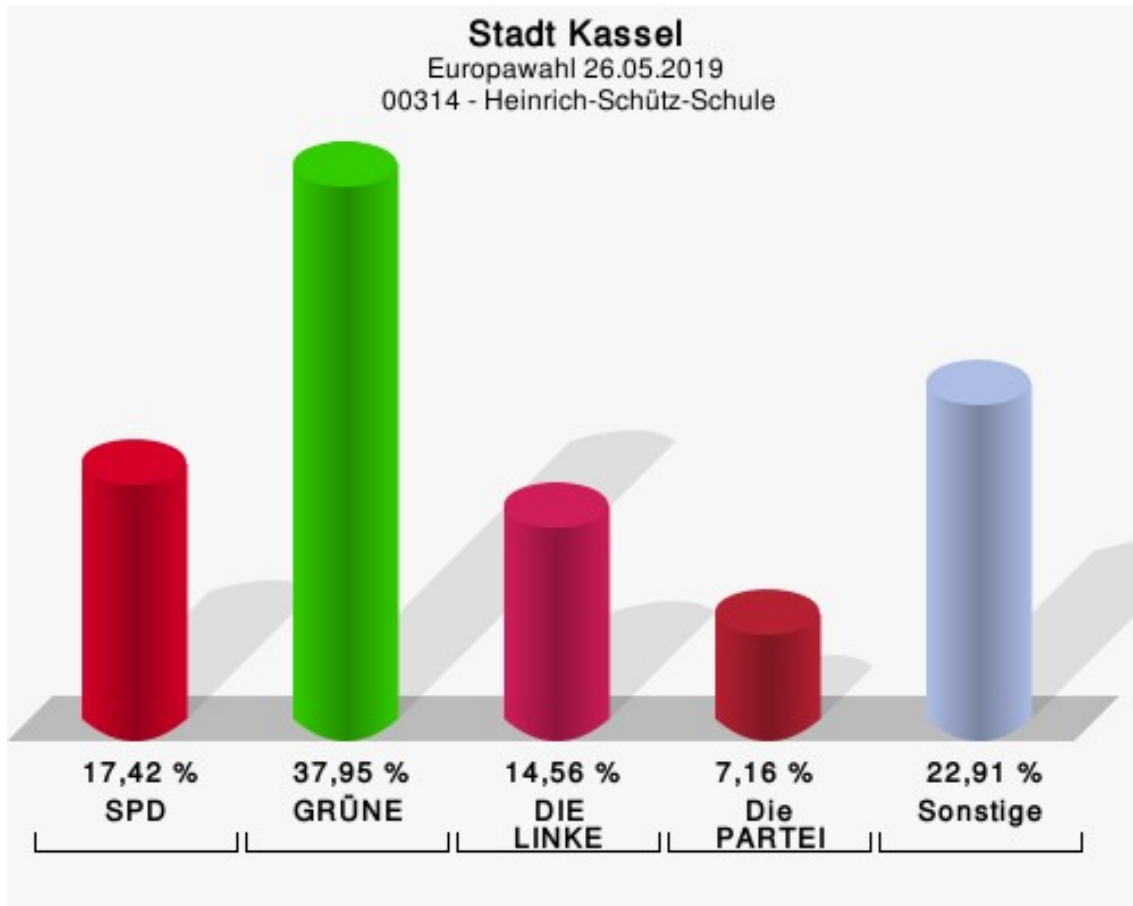
Stadt Kassel
Europawahl 26.05.2019
Wahlbeteiligung 00313 - Heinrich-Schütz-Schule



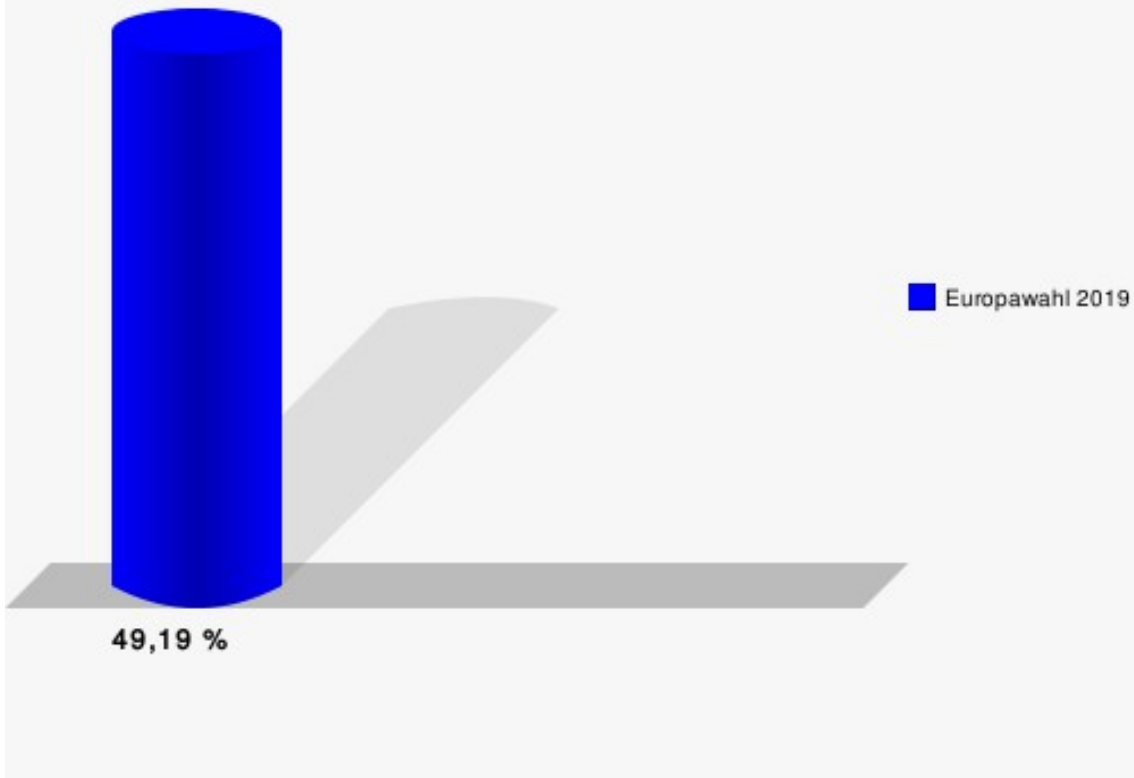
00314 - Heinrich-Schütz-Schule

	Anzahl	Prozent
Wahlberechtigte	860	
Wähler/innen	423	49,19 %
ungültige Stimmen	4	0,95 %
gültige Stimmen	419	99,05 %
CDU	24	5,73 %
SPD	73	17,42 %
GRÜNE	159	37,95 %
AfD	22	5,25 %
DIE LINKE	61	14,56 %
FDP	13	3,10 %
PIRATEN	3	0,72 %
Tierschutzpartei	5	1,19 %
FREIE WÄHLER	4	0,95 %
NPD	0	0,00 %
Die PARTEI	30	7,16 %
FAMILIE	3	0,72 %
Volksabstimmung	2	0,48 %
ÖDP	5	1,19 %
DKP	0	0,00 %
BP	0	0,00 %
MLPD	0	0,00 %
SGP	0	0,00 %
TIERSCHUTZ hier!	0	0,00 %
Tierschutzallianz	1	0,24 %
Bündnis C	0	0,00 %
BIG	1	0,24 %
BGE	0	0,00 %
DIE DIREKTE!	0	0,00 %
Demokratie in Europa - DiEM25	1	0,24 %
III. Weg	0	0,00 %
Die Grauen	0	0,00 %
DIE RECHTE	0	0,00 %
DIE VIOLETTEN	1	0,24 %
LIEBE	1	0,24 %
DIE FRAUEN	0	0,00 %
Graue Panther	0	0,00 %
LKR	0	0,00 %
MENSCHLICHE WELT	0	0,00 %
NL	0	0,00 %

	Anzahl	Prozent
ÖkoLinX	4	0,95 %
Die Humanisten	0	0,00 %
PARTEI FÜR DIE TIERE	2	0,48 %
Gesundheitsforschung	0	0,00 %
Volt	4	0,95 %



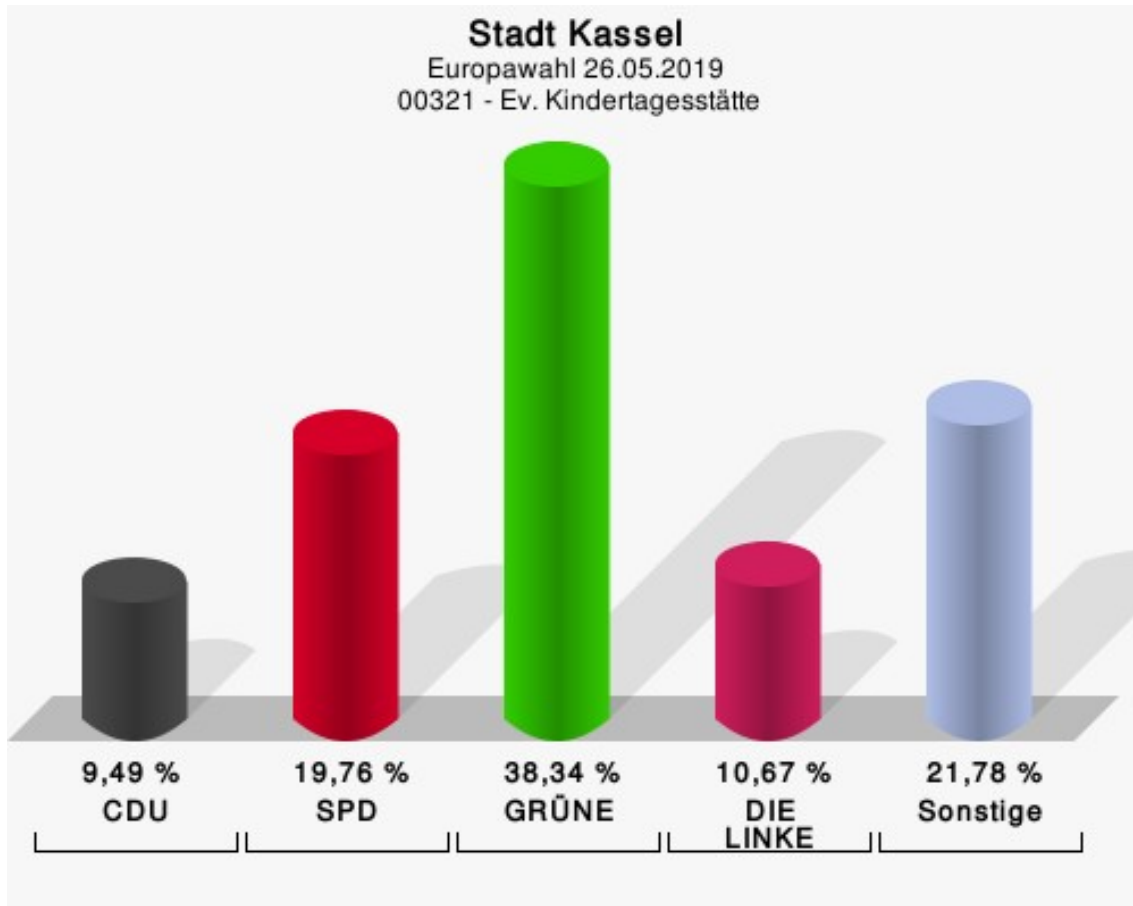
Stadt Kassel
Europawahl 26.05.2019
Wahlbeteiligung 00314 - Heinrich-Schütz-Schule



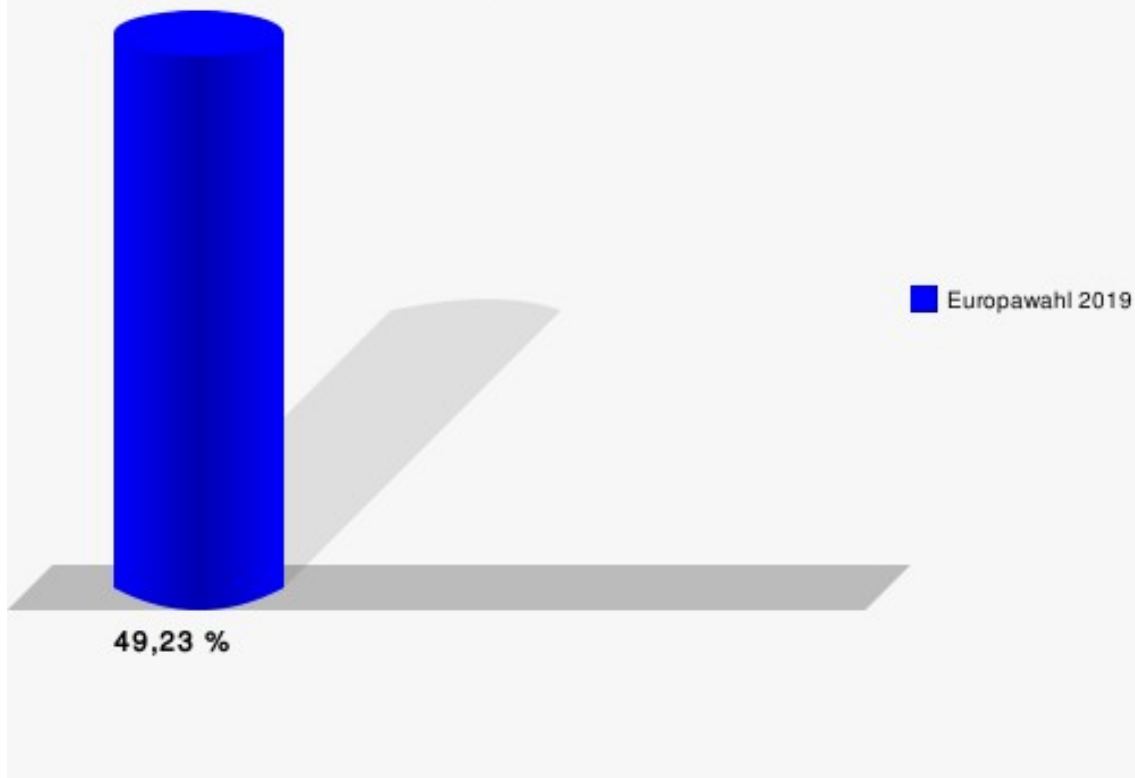
00321 - Ev. Kindertagesstätte

	Anzahl	Prozent
Wahlberechtigte	520	
Wähler/innen	256	49,23 %
ungültige Stimmen	3	1,17 %
gültige Stimmen	253	98,83 %
CDU	24	9,49 %
SPD	50	19,76 %
GRÜNE	97	38,34 %
AfD	13	5,14 %
DIE LINKE	27	10,67 %
FDP	5	1,98 %
PIRATEN	3	1,19 %
Tierschutzpartei	1	0,40 %
FREIE WÄHLER	2	0,79 %
NPD	0	0,00 %
Die PARTEI	10	3,95 %
FAMILIE	0	0,00 %
Volksabstimmung	0	0,00 %
ÖDP	6	2,37 %
DKP	0	0,00 %
BP	0	0,00 %
MLPD	0	0,00 %
SGP	0	0,00 %
TIERSCHUTZ hier!	0	0,00 %
Tierschutzallianz	0	0,00 %
Bündnis C	0	0,00 %
BIG	0	0,00 %
BGE	2	0,79 %
DIE DIREKTE!	0	0,00 %
Demokratie in Europa - DiEM25	1	0,40 %
III. Weg	0	0,00 %
Die Grauen	1	0,40 %
DIE RECHTE	0	0,00 %
DIE VIOLETTEN	0	0,00 %
LIEBE	1	0,40 %
DIE FRAUEN	0	0,00 %
Graue Panther	0	0,00 %
LKR	1	0,40 %
MENSCHLICHE WELT	0	0,00 %
NL	0	0,00 %

	Anzahl	Prozent
ÖkoLinX	2	0,79 %
Die Humanisten	3	1,19 %
PARTEI FÜR DIE TIERE	1	0,40 %
Gesundheitsforschung	0	0,00 %
Volt	3	1,19 %



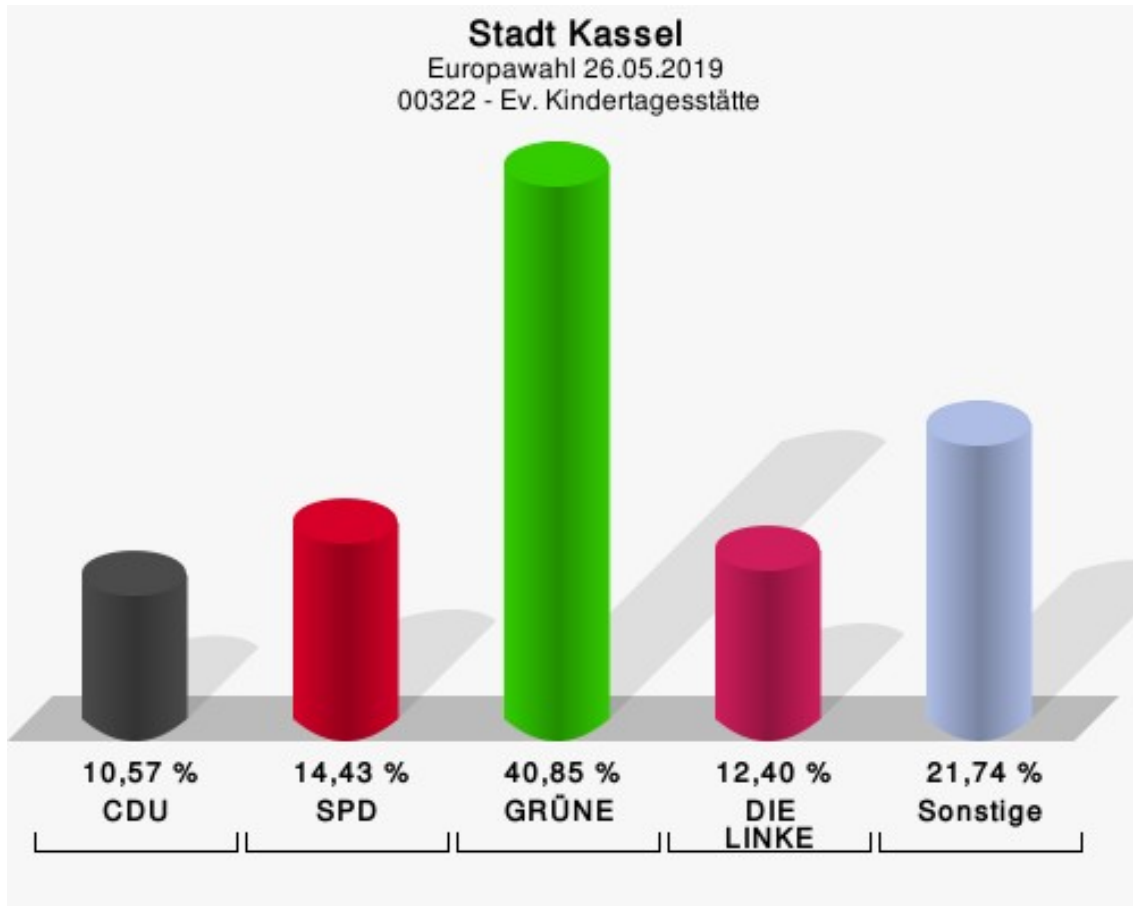
Stadt Kassel
Europawahl 26.05.2019
Wahlbeteiligung 00321 - Ev. Kindertagesstätte



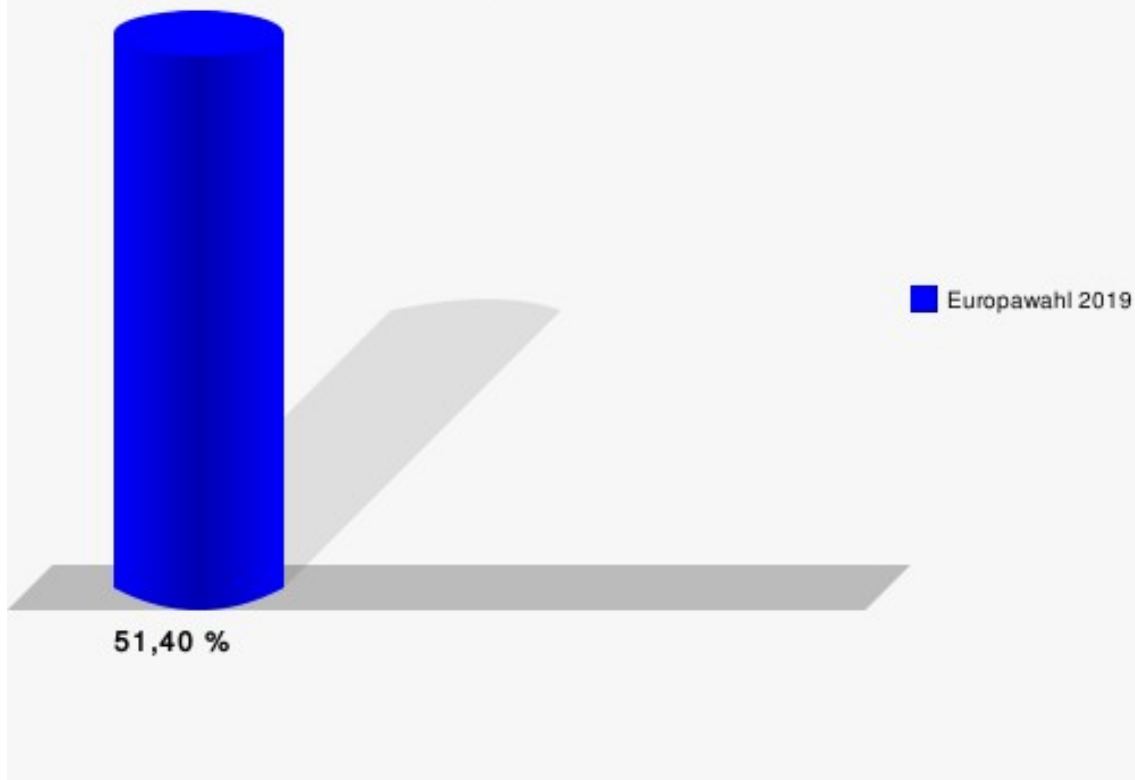
00322 - Ev. Kindertagesstätte

	Anzahl	Prozent
Wahlberechtigte	963	
Wähler/innen	495	51,40 %
ungültige Stimmen	3	0,61 %
gültige Stimmen	492	99,39 %
CDU	52	10,57 %
SPD	71	14,43 %
GRÜNE	201	40,85 %
AfD	22	4,47 %
DIE LINKE	61	12,40 %
FDP	21	4,27 %
PIRATEN	7	1,42 %
Tierschutzpartei	11	2,24 %
FREIE WÄHLER	3	0,61 %
NPD	0	0,00 %
Die PARTEI	22	4,47 %
FAMILIE	0	0,00 %
Volksabstimmung	0	0,00 %
ÖDP	4	0,81 %
DKP	0	0,00 %
BP	0	0,00 %
MLPD	0	0,00 %
SGP	1	0,20 %
TIERSCHUTZ hier!	1	0,20 %
Tierschutzallianz	0	0,00 %
Bündnis C	0	0,00 %
BIG	0	0,00 %
BGE	3	0,61 %
DIE DIREKTE!	0	0,00 %
Demokratie in Europa - DiEM25	2	0,41 %
III. Weg	0	0,00 %
Die Grauen	0	0,00 %
DIE RECHTE	0	0,00 %
DIE VIOLETTEN	2	0,41 %
LIEBE	0	0,00 %
DIE FRAUEN	0	0,00 %
Graue Panther	1	0,20 %
LKR	1	0,20 %
MENSCHLICHE WELT	1	0,20 %
NL	0	0,00 %

	Anzahl	Prozent
ÖkoLinX	3	0,61 %
Die Humanisten	0	0,00 %
PARTEI FÜR DIE TIERE	0	0,00 %
Gesundheitsforschung	0	0,00 %
Volt	2	0,41 %



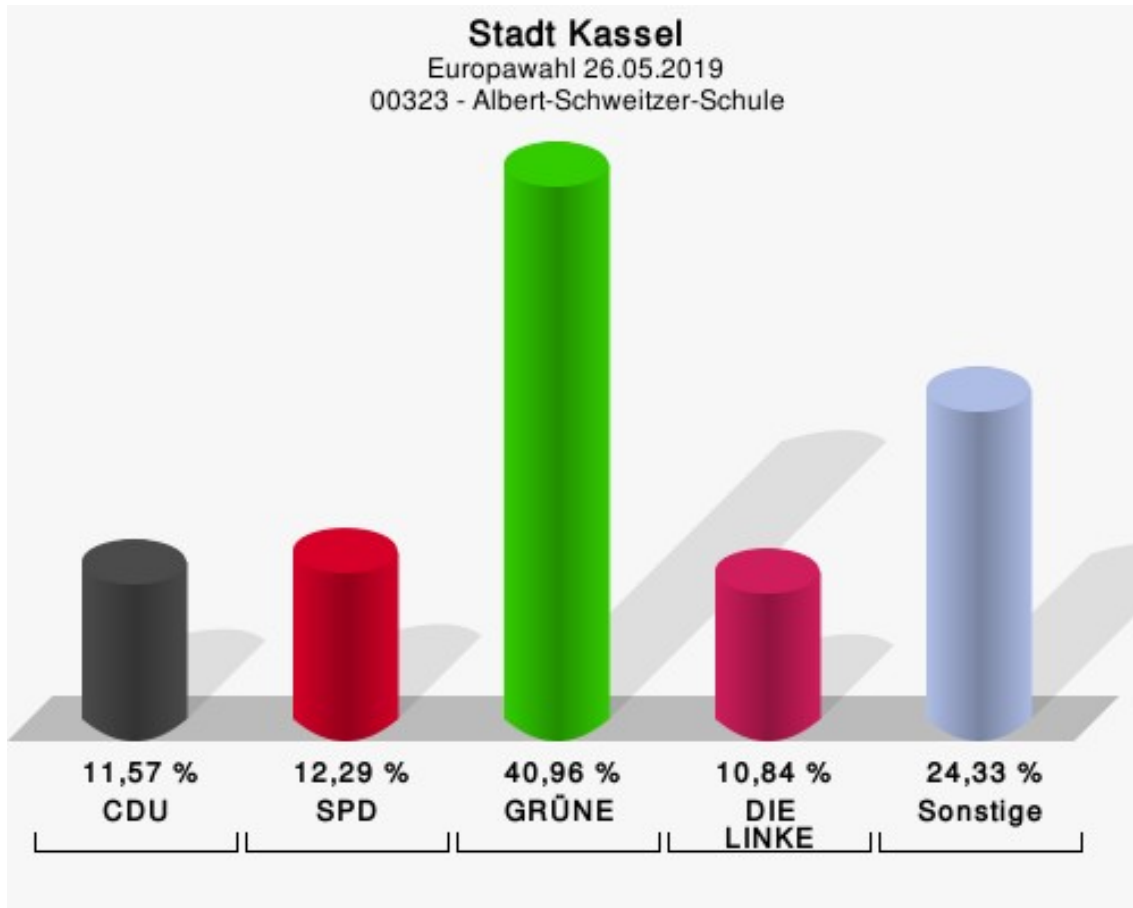
Stadt Kassel
Europawahl 26.05.2019
Wahlbeteiligung 00322 - Ev. Kindertagesstätte



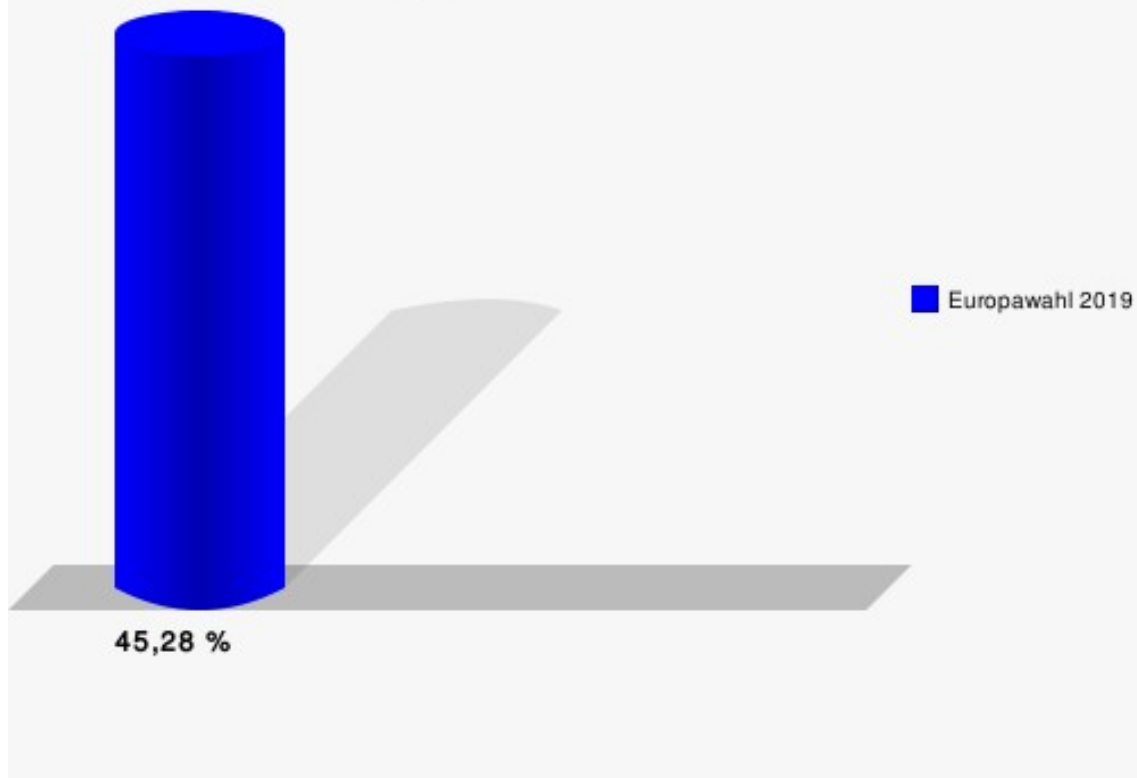
00323 - Albert-Schweitzer-Schule

	Anzahl	Prozent
Wahlberechtigte	921	
Wähler/innen	417	45,28 %
ungültige Stimmen	2	0,48 %
gültige Stimmen	415	99,52 %
CDU	48	11,57 %
SPD	51	12,29 %
GRÜNE	170	40,96 %
AfD	27	6,51 %
DIE LINKE	45	10,84 %
FDP	18	4,34 %
PIRATEN	3	0,72 %
Tierschutzpartei	4	0,96 %
FREIE WÄHLER	4	0,96 %
NPD	0	0,00 %
Die PARTEI	16	3,86 %
FAMILIE	1	0,24 %
Volksabstimmung	0	0,00 %
ÖDP	11	2,65 %
DKP	0	0,00 %
BP	0	0,00 %
MLPD	1	0,24 %
SGP	0	0,00 %
TIERSCHUTZ hier!	2	0,48 %
Tierschutzallianz	0	0,00 %
Bündnis C	0	0,00 %
BIG	0	0,00 %
BGE	1	0,24 %
DIE DIREKTE!	0	0,00 %
Demokratie in Europa - DiEM25	5	1,20 %
III. Weg	0	0,00 %
Die Grauen	0	0,00 %
DIE RECHTE	0	0,00 %
DIE VIOLETTEN	0	0,00 %
LIEBE	0	0,00 %
DIE FRAUEN	0	0,00 %
Graue Panther	0	0,00 %
LKR	0	0,00 %
MENSCHLICHE WELT	0	0,00 %
NL	0	0,00 %

	Anzahl	Prozent
ÖkoLinX	1	0,24 %
Die Humanisten	0	0,00 %
PARTEI FÜR DIE TIERE	1	0,24 %
Gesundheitsforschung	0	0,00 %
Volt	6	1,45 %



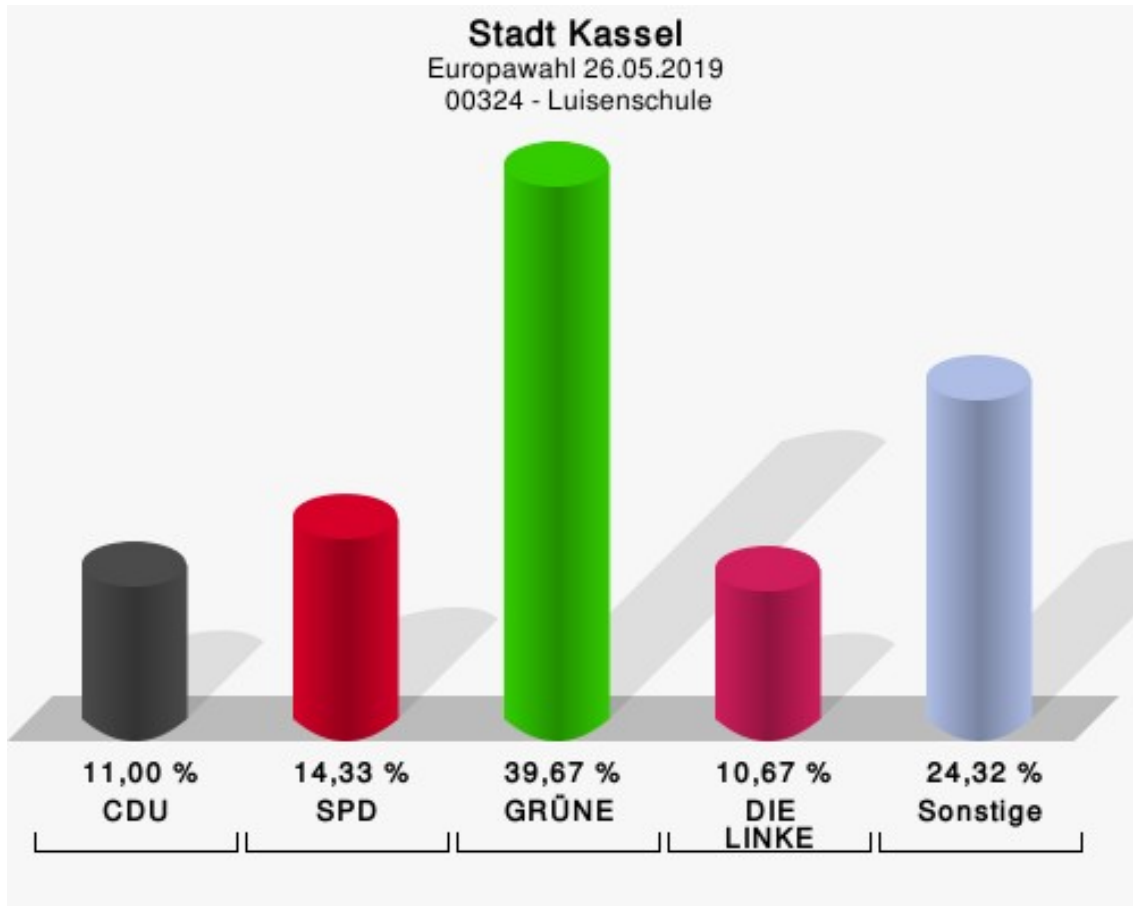
Stadt Kassel
Europawahl 26.05.2019
Wahlbeteiligung 00323 - Albert-Schweitzer-Schule



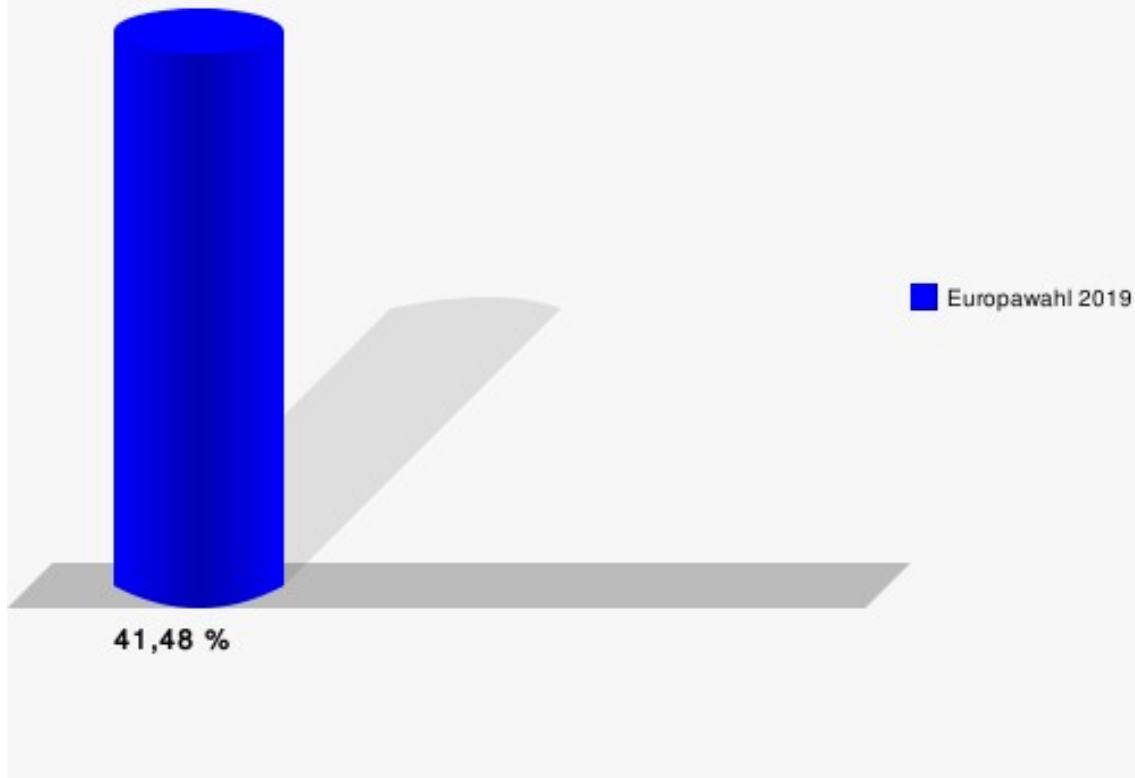
00324 - Luisenschule

	Anzahl	Prozent
Wahlberechtigte	728	
Wähler/innen	302	41,48 %
ungültige Stimmen	2	0,66 %
gültige Stimmen	300	99,34 %
CDU	33	11,00 %
SPD	43	14,33 %
GRÜNE	119	39,67 %
AfD	14	4,67 %
DIE LINKE	32	10,67 %
FDP	15	5,00 %
PIRATEN	5	1,67 %
Tierschutzpartei	4	1,33 %
FREIE WÄHLER	6	2,00 %
NPD	1	0,33 %
Die PARTEI	14	4,67 %
FAMILIE	0	0,00 %
Volksabstimmung	0	0,00 %
ÖDP	3	1,00 %
DKP	0	0,00 %
BP	0	0,00 %
MLPD	0	0,00 %
SGP	0	0,00 %
TIERSCHUTZ hier!	1	0,33 %
Tierschutzallianz	0	0,00 %
Bündnis C	0	0,00 %
BIG	3	1,00 %
BGE	0	0,00 %
DIE DIREKTE!	0	0,00 %
Demokratie in Europa - DiEM25	1	0,33 %
III. Weg	0	0,00 %
Die Grauen	0	0,00 %
DIE RECHTE	0	0,00 %
DIE VIOLETTEN	0	0,00 %
LIEBE	0	0,00 %
DIE FRAUEN	1	0,33 %
Graue Panther	0	0,00 %
LKR	1	0,33 %
MENSCHLICHE WELT	0	0,00 %
NL	0	0,00 %

	Anzahl	Prozent
ÖkoLinX	0	0,00 %
Die Humanisten	0	0,00 %
PARTEI FÜR DIE TIERE	1	0,33 %
Gesundheitsforschung	0	0,00 %
Volt	3	1,00 %



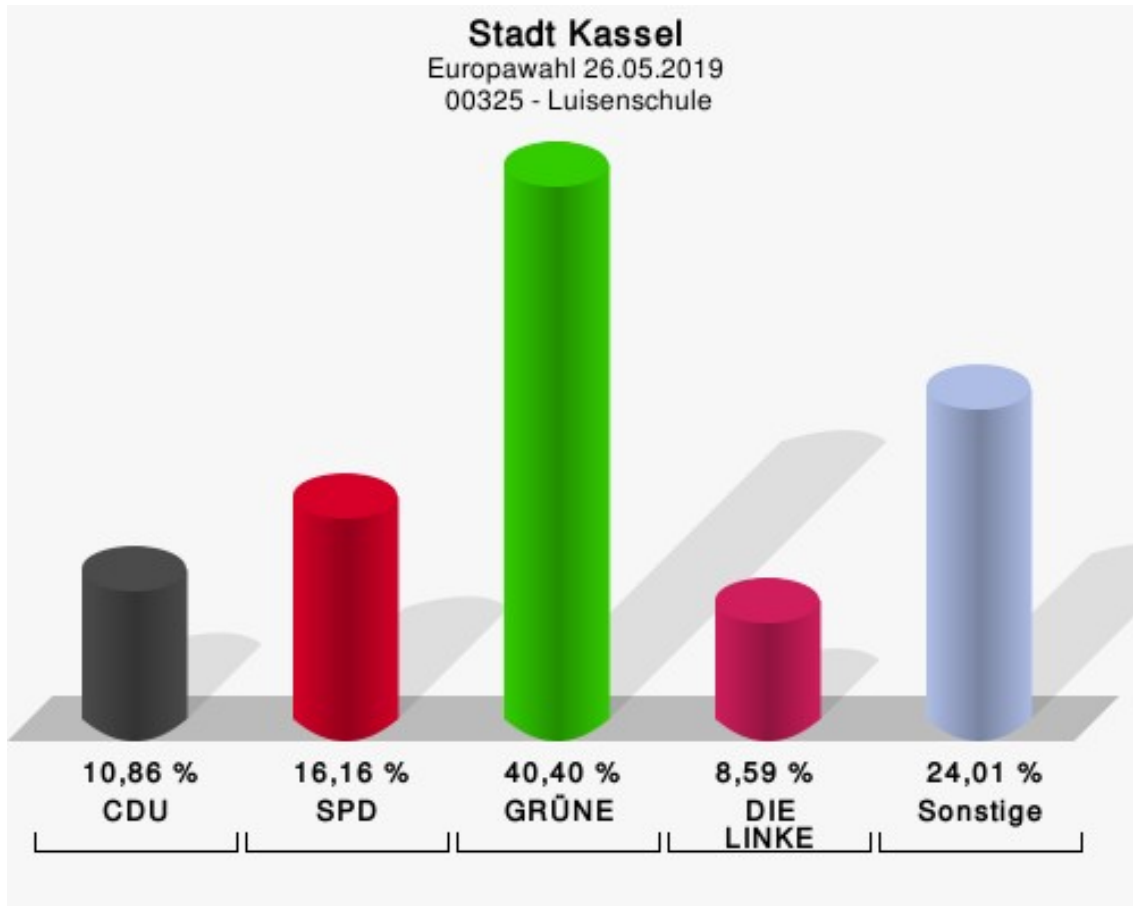
Stadt Kassel
Europawahl 26.05.2019
Wahlbeteiligung 00324 - Luisenschule



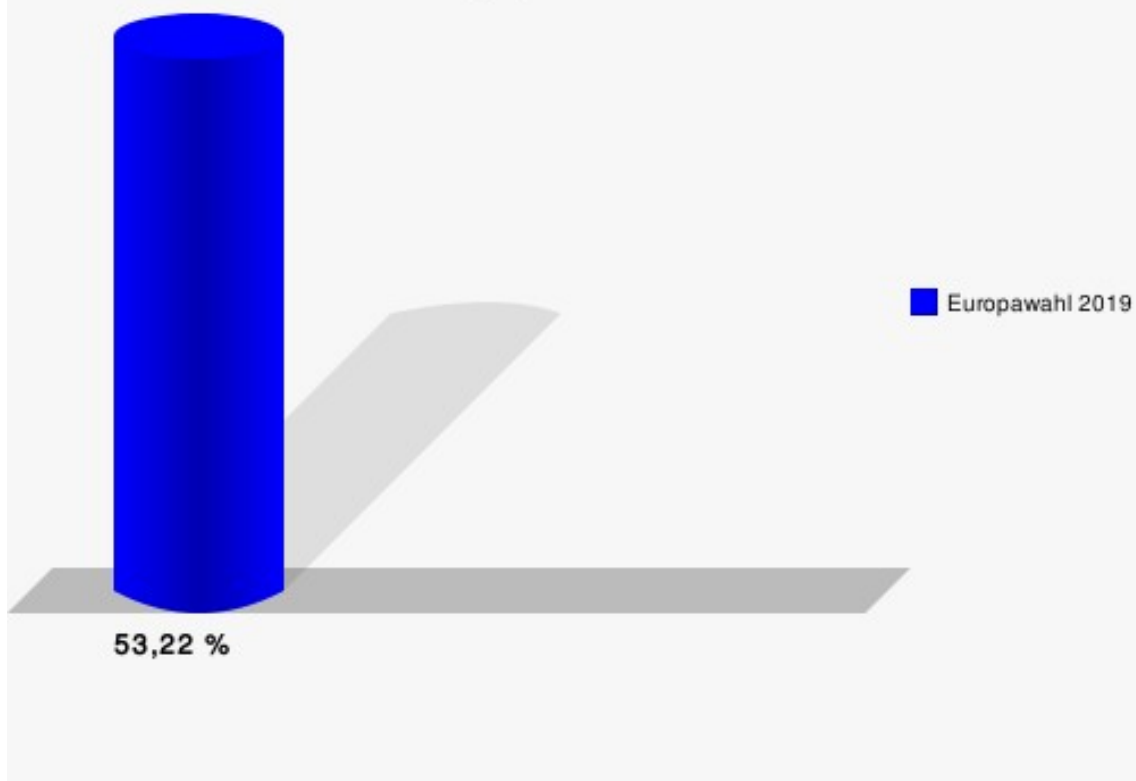
00325 - Luisenschule

	Anzahl	Prozent
Wahlberechtigte	746	
Wähler/innen	397	53,22 %
ungültige Stimmen	1	0,25 %
gültige Stimmen	396	99,75 %
CDU	43	10,86 %
SPD	64	16,16 %
GRÜNE	160	40,40 %
AfD	10	2,53 %
DIE LINKE	34	8,59 %
FDP	18	4,55 %
PIRATEN	3	0,76 %
Tierschutzpartei	6	1,52 %
FREIE WÄHLER	5	1,26 %
NPD	1	0,25 %
Die PARTEI	20	5,05 %
FAMILIE	2	0,51 %
Volksabstimmung	1	0,25 %
ÖDP	6	1,52 %
DKP	0	0,00 %
BP	0	0,00 %
MLPD	0	0,00 %
SGP	0	0,00 %
TIERSCHUTZ hier!	2	0,51 %
Tierschutzallianz	0	0,00 %
Bündnis C	3	0,76 %
BIG	0	0,00 %
BGE	1	0,25 %
DIE DIREKTE!	0	0,00 %
Demokratie in Europa - DiEM25	3	0,76 %
III. Weg	0	0,00 %
Die Grauen	1	0,25 %
DIE RECHTE	0	0,00 %
DIE VIOLETTEN	0	0,00 %
LIEBE	1	0,25 %
DIE FRAUEN	1	0,25 %
Graue Panther	1	0,25 %
LKR	1	0,25 %
MENSCHLICHE WELT	1	0,25 %
NL	0	0,00 %

	Anzahl	Prozent
ÖkoLinX	2	0,51 %
Die Humanisten	0	0,00 %
PARTEI FÜR DIE TIERE	0	0,00 %
Gesundheitsforschung	0	0,00 %
Volt	6	1,52 %



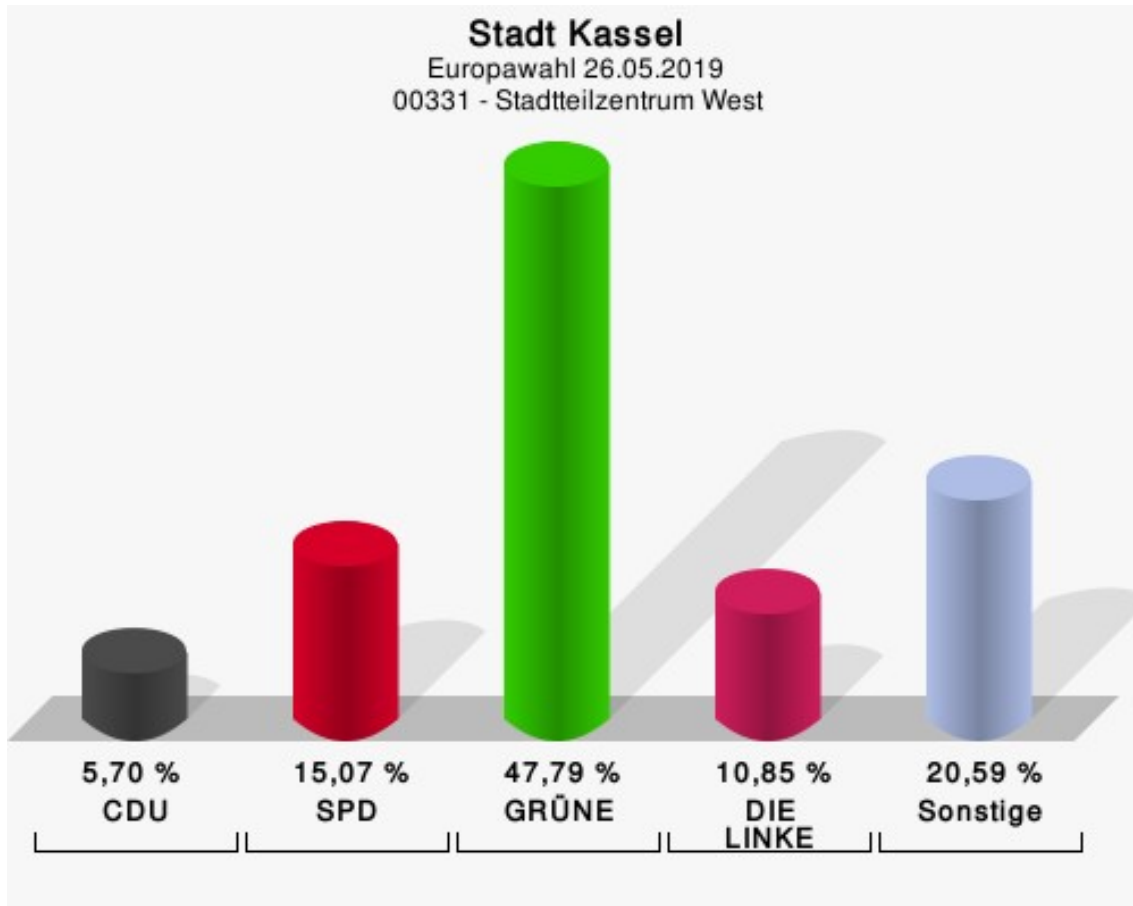
Stadt Kassel
Europawahl 26.05.2019
Wahlbeteiligung 00325 - Luisenschule



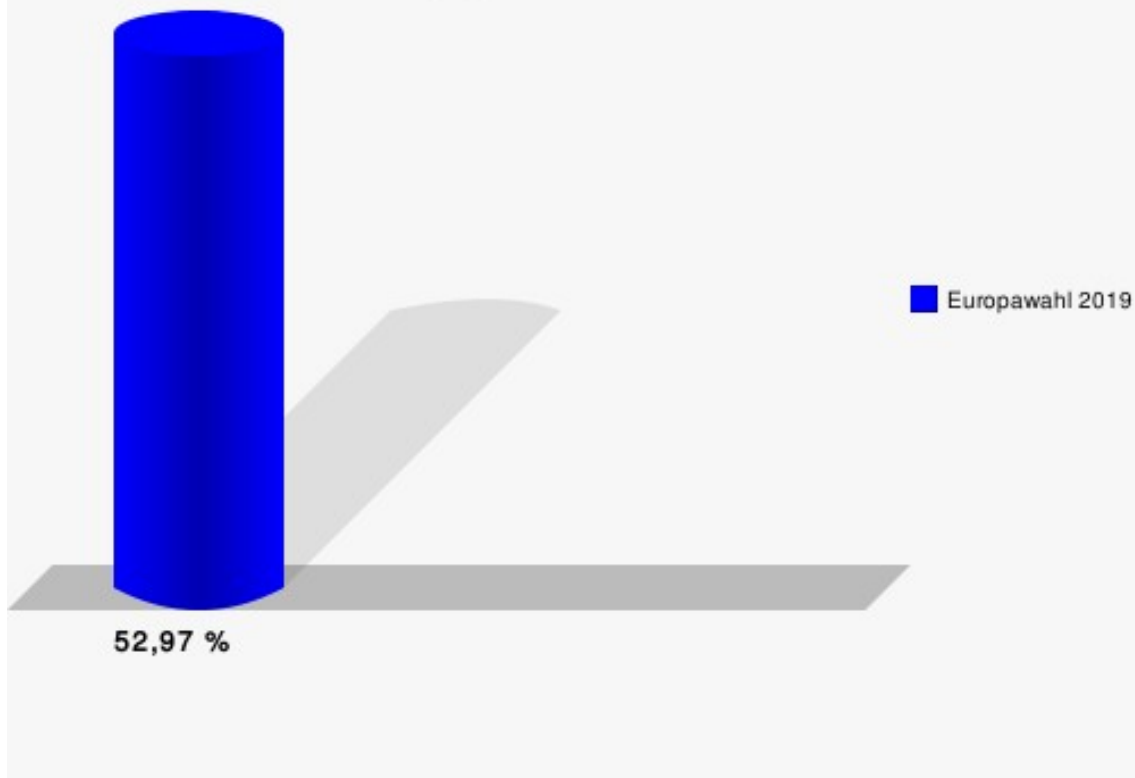
00331 - Stadtteilzentrum West

	Anzahl	Prozent
Wahlberechtigte	1.027	
Wähler/innen	544	52,97 %
ungültige Stimmen	0	0,00 %
gültige Stimmen	544	100,00 %
CDU	31	5,70 %
SPD	82	15,07 %
GRÜNE	260	47,79 %
AfD	24	4,41 %
DIE LINKE	59	10,85 %
FDP	12	2,21 %
PIRATEN	3	0,55 %
Tierschutzpartei	10	1,84 %
FREIE WÄHLER	5	0,92 %
NPD	0	0,00 %
Die PARTEI	22	4,04 %
FAMILIE	2	0,37 %
Volksabstimmung	0	0,00 %
ÖDP	7	1,29 %
DKP	1	0,18 %
BP	0	0,00 %
MLPD	0	0,00 %
SGP	0	0,00 %
TIERSCHUTZ hier!	2	0,37 %
Tierschutzallianz	1	0,18 %
Bündnis C	0	0,00 %
BIG	0	0,00 %
BGE	4	0,74 %
DIE DIREKTE!	0	0,00 %
Demokratie in Europa - DiEM25	6	1,10 %
III. Weg	0	0,00 %
Die Grauen	2	0,37 %
DIE RECHTE	0	0,00 %
DIE VIOLETTEN	0	0,00 %
LIEBE	0	0,00 %
DIE FRAUEN	0	0,00 %
Graue Panther	1	0,18 %
LKR	0	0,00 %
MENSCHLICHE WELT	1	0,18 %
NL	0	0,00 %

	Anzahl	Prozent
ÖkoLinX	2	0,37 %
Die Humanisten	2	0,37 %
PARTEI FÜR DIE TIERE	0	0,00 %
Gesundheitsforschung	0	0,00 %
Volt	5	0,92 %



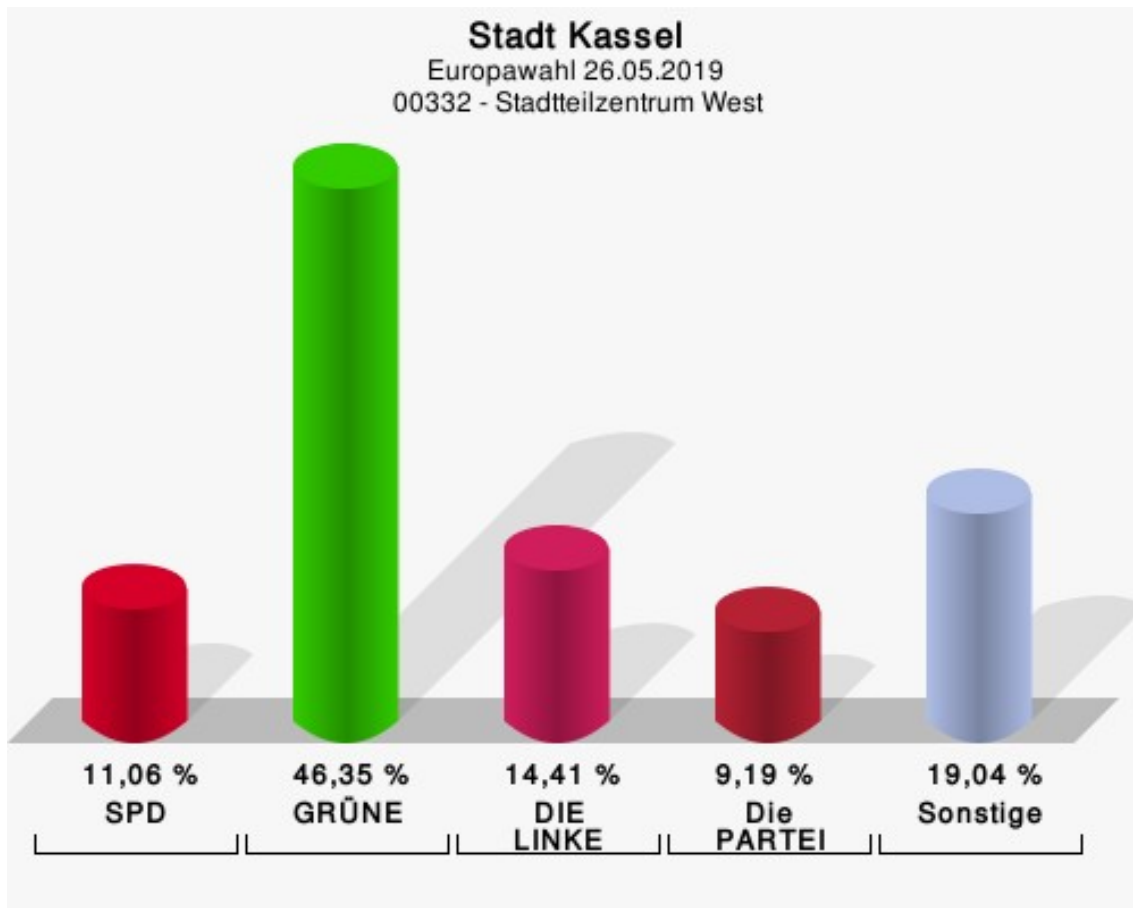
Stadt Kassel
Europawahl 26.05.2019
Wahlbeteiligung 00331 - Stadtteilzentrum West



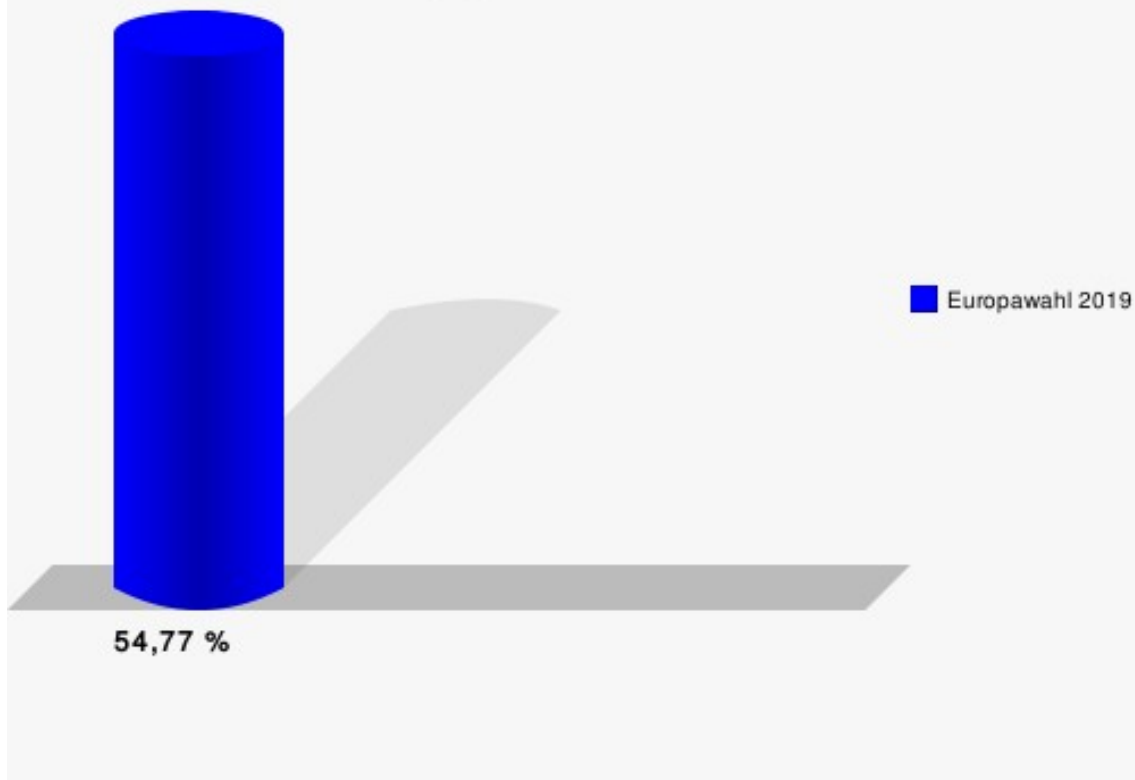
00332 - Stadtteilzentrum West

	Anzahl	Prozent
Wahlberechtigte	880	
Wähler/innen	482	54,77 %
ungültige Stimmen	3	0,62 %
gültige Stimmen	479	99,38 %
CDU	27	5,64 %
SPD	53	11,06 %
GRÜNE	222	46,35 %
AfD	19	3,97 %
DIE LINKE	69	14,41 %
FDP	11	2,30 %
PIRATEN	3	0,63 %
Tierschutzpartei	3	0,63 %
FREIE WÄHLER	3	0,63 %
NPD	0	0,00 %
Die PARTEI	44	9,19 %
FAMILIE	0	0,00 %
Volksabstimmung	0	0,00 %
ÖDP	3	0,63 %
DKP	0	0,00 %
BP	0	0,00 %
MLPD	1	0,21 %
SGP	0	0,00 %
TIERSCHUTZ hier!	1	0,21 %
Tierschutzallianz	0	0,00 %
Bündnis C	0	0,00 %
BIG	0	0,00 %
BGE	1	0,21 %
DIE DIREKTE!	0	0,00 %
Demokratie in Europa - DiEM25	4	0,84 %
III. Weg	0	0,00 %
Die Grauen	2	0,42 %
DIE RECHTE	1	0,21 %
DIE VIOLETTEN	0	0,00 %
LIEBE	0	0,00 %
DIE FRAUEN	0	0,00 %
Graue Panther	0	0,00 %
LKR	0	0,00 %
MENSCHLICHE WELT	2	0,42 %
NL	0	0,00 %

	Anzahl	Prozent
ÖkoLinX	0	0,00 %
Die Humanisten	2	0,42 %
PARTEI FÜR DIE TIERE	0	0,00 %
Gesundheitsforschung	0	0,00 %
Volt	8	1,67 %



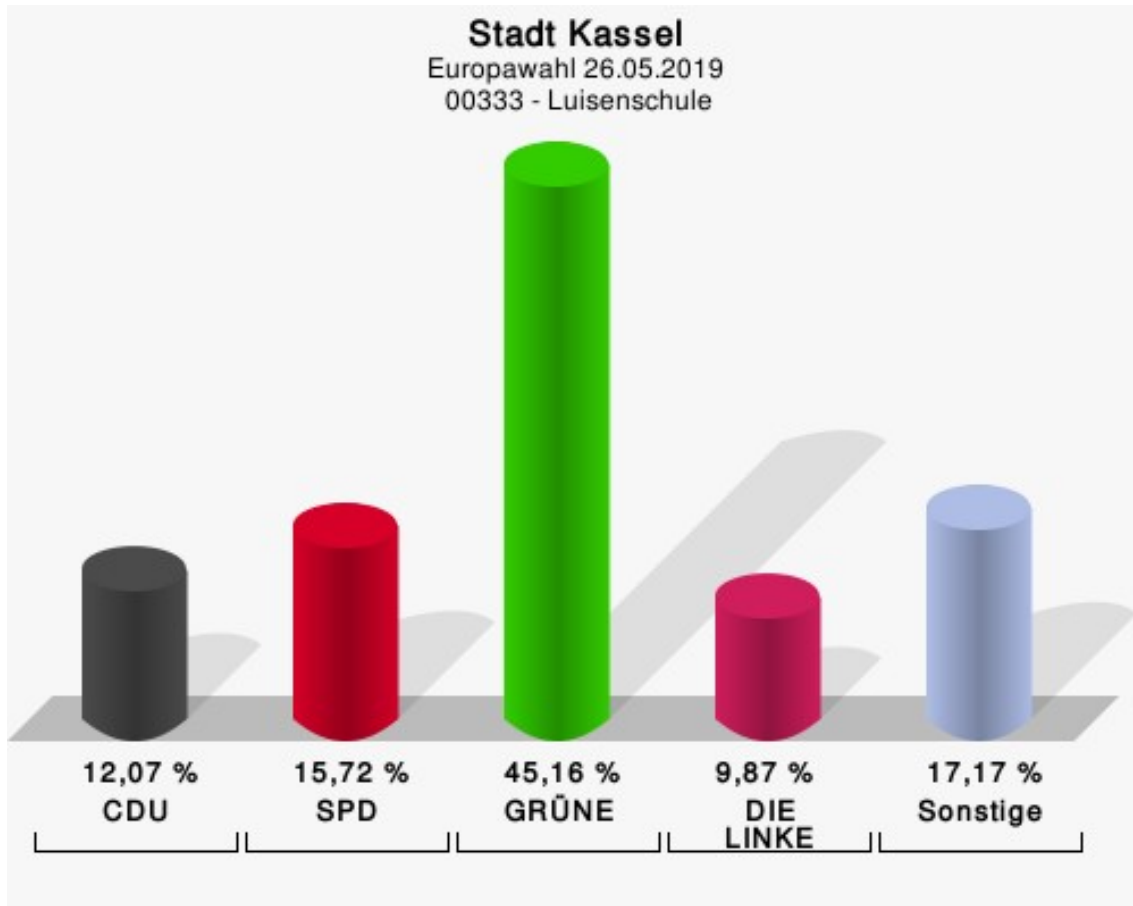
Stadt Kassel
Europawahl 26.05.2019
Wahlbeteiligung 00332 - Stadtteilzentrum West



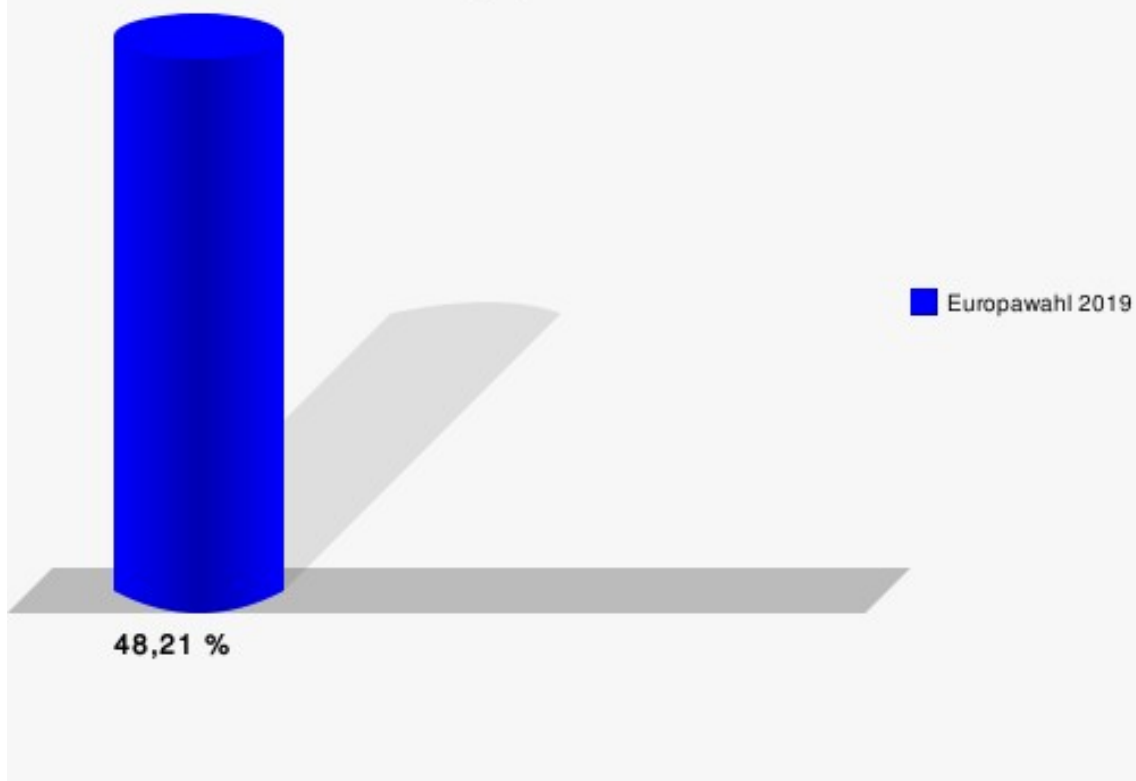
00333 - Luisenschule

	Anzahl	Prozent
Wahlberechtigte	1.145	
Wähler/innen	552	48,21 %
ungültige Stimmen	5	0,91 %
gültige Stimmen	547	99,09 %
CDU	66	12,07 %
SPD	86	15,72 %
GRÜNE	247	45,16 %
AfD	14	2,56 %
DIE LINKE	54	9,87 %
FDP	21	3,84 %
PIRATEN	3	0,55 %
Tierschutzpartei	6	1,10 %
FREIE WÄHLER	5	0,91 %
NPD	1	0,18 %
Die PARTEI	16	2,93 %
FAMILIE	1	0,18 %
Volksabstimmung	0	0,00 %
ÖDP	3	0,55 %
DKP	0	0,00 %
BP	0	0,00 %
MLPD	1	0,18 %
SGP	0	0,00 %
TIERSCHUTZ hier!	2	0,37 %
Tierschutzallianz	0	0,00 %
Bündnis C	0	0,00 %
BIG	3	0,55 %
BGE	1	0,18 %
DIE DIREKTE!	0	0,00 %
Demokratie in Europa - DiEM25	4	0,73 %
III. Weg	0	0,00 %
Die Grauen	1	0,18 %
DIE RECHTE	0	0,00 %
DIE VIOLETTEN	1	0,18 %
LIEBE	0	0,00 %
DIE FRAUEN	0	0,00 %
Graue Panther	0	0,00 %
LKR	1	0,18 %
MENSCHLICHE WELT	0	0,00 %
NL	1	0,18 %

	Anzahl	Prozent
ÖkoLinX	5	0,91 %
Die Humanisten	1	0,18 %
PARTEI FÜR DIE TIERE	1	0,18 %
Gesundheitsforschung	0	0,00 %
Volt	2	0,37 %



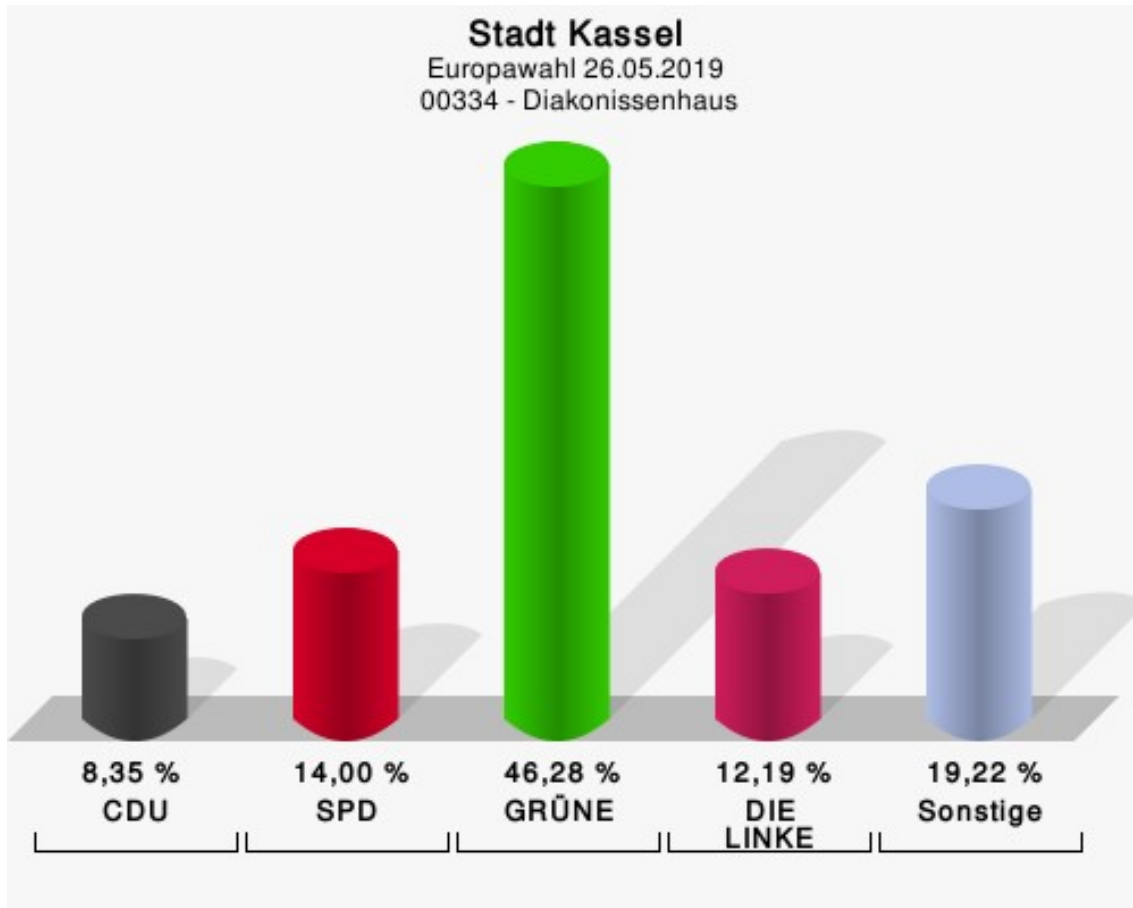
Stadt Kassel
Europawahl 26.05.2019
Wahlbeteiligung 00333 - Luisenschule



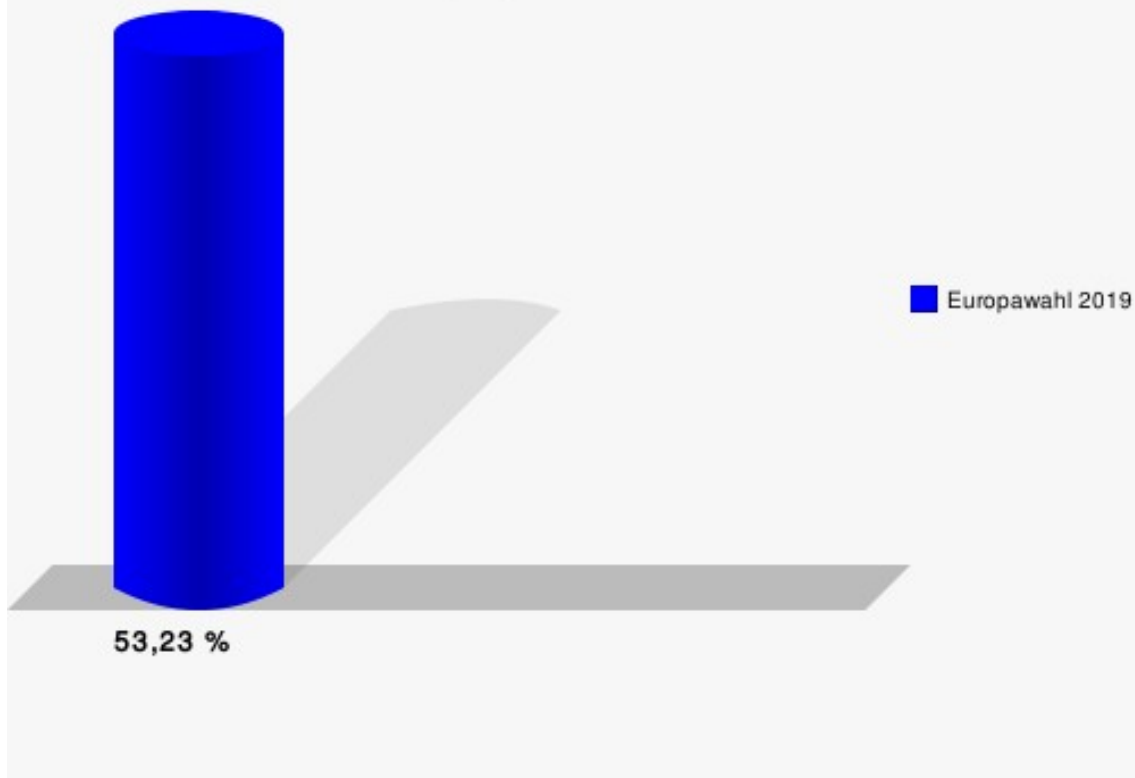
00334 - Diakonissenhaus

	Anzahl	Prozent
Wahlberechtigte	836	
Wähler/innen	445	53,23 %
ungültige Stimmen	2	0,45 %
gültige Stimmen	443	99,55 %
CDU	37	8,35 %
SPD	62	14,00 %
GRÜNE	205	46,28 %
AfD	11	2,48 %
DIE LINKE	54	12,19 %
FDP	8	1,81 %
PIRATEN	4	0,90 %
Tierschutzpartei	4	0,90 %
FREIE WÄHLER	4	0,90 %
NPD	0	0,00 %
Die PARTEI	19	4,29 %
FAMILIE	1	0,23 %
Volksabstimmung	1	0,23 %
ÖDP	4	0,90 %
DKP	1	0,23 %
BP	0	0,00 %
MLPD	2	0,45 %
SGP	0	0,00 %
TIERSCHUTZ hier!	0	0,00 %
Tierschutzallianz	0	0,00 %
Bündnis C	1	0,23 %
BIG	0	0,00 %
BGE	1	0,23 %
DIE DIREKTE!	1	0,23 %
Demokratie in Europa - DiEM25	5	1,13 %
III. Weg	0	0,00 %
Die Grauen	0	0,00 %
DIE RECHTE	0	0,00 %
DIE VIOLETTEN	1	0,23 %
LIEBE	0	0,00 %
DIE FRAUEN	3	0,68 %
Graue Panther	0	0,00 %
LKR	0	0,00 %
MENSCHLICHE WELT	1	0,23 %
NL	1	0,23 %

	Anzahl	Prozent
ÖkoLinX	0	0,00 %
Die Humanisten	2	0,45 %
PARTEI FÜR DIE TIERE	0	0,00 %
Gesundheitsforschung	0	0,00 %
Volt	10	2,26 %



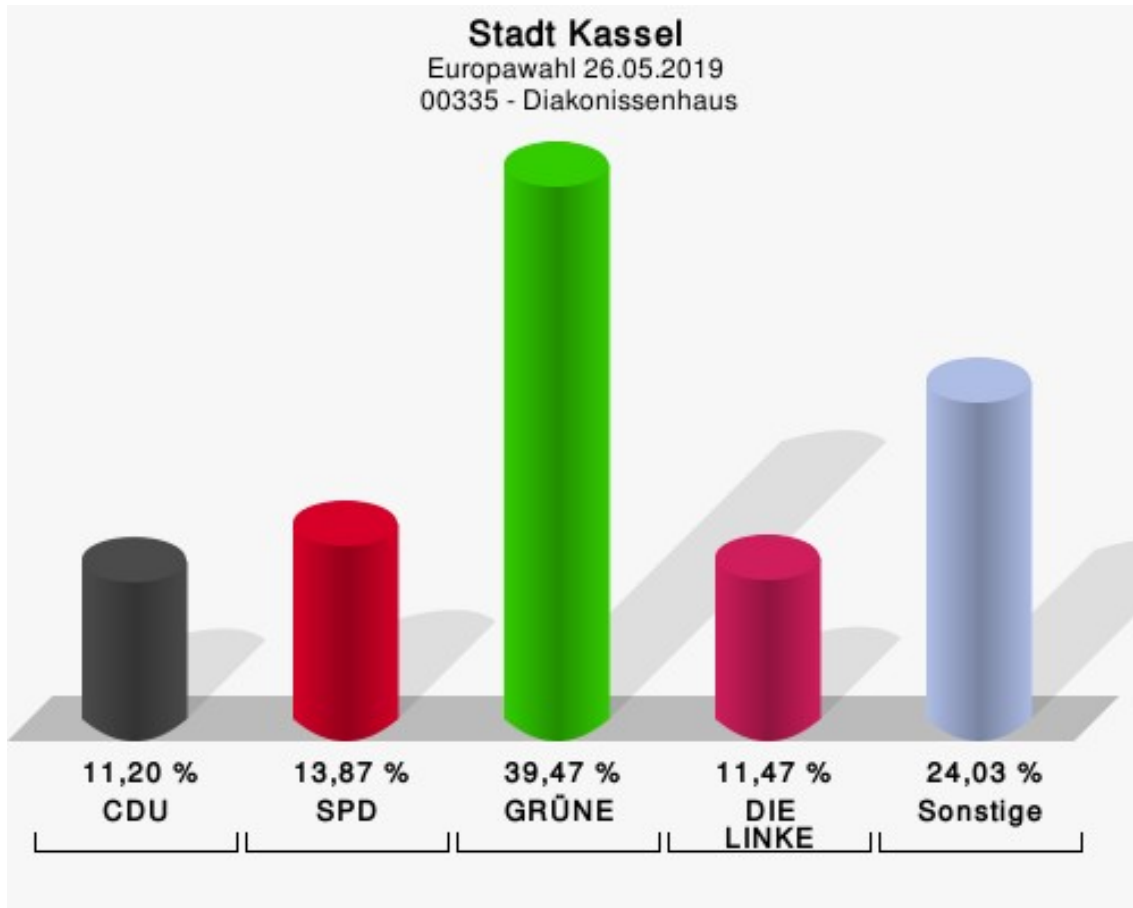
Stadt Kassel
Europawahl 26.05.2019
Wahlbeteiligung 00334 - Diakonissenhaus



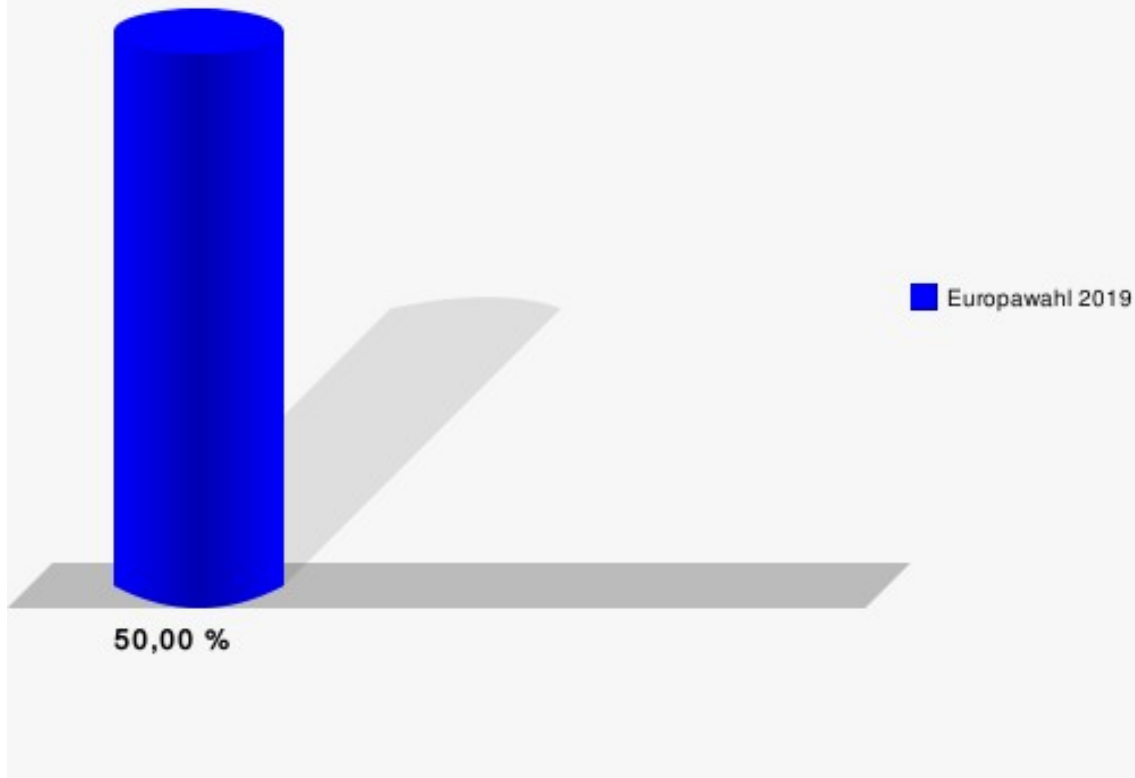
00335 - Diakonissenhaus

	Anzahl	Prozent
Wahlberechtigte	754	
Wähler/innen	377	50,00 %
ungültige Stimmen	2	0,53 %
gültige Stimmen	375	99,47 %
CDU	42	11,20 %
SPD	52	13,87 %
GRÜNE	148	39,47 %
AfD	19	5,07 %
DIE LINKE	43	11,47 %
FDP	19	5,07 %
PIRATEN	3	0,80 %
Tierschutzpartei	4	1,07 %
FREIE WÄHLER	1	0,27 %
NPD	0	0,00 %
Die PARTEI	17	4,53 %
FAMILIE	1	0,27 %
Volksabstimmung	1	0,27 %
ÖDP	5	1,33 %
DKP	1	0,27 %
BP	0	0,00 %
MLPD	0	0,00 %
SGP	0	0,00 %
TIERSCHUTZ hier!	2	0,53 %
Tierschutzallianz	0	0,00 %
Bündnis C	0	0,00 %
BIG	1	0,27 %
BGE	1	0,27 %
DIE DIREKTE!	0	0,00 %
Demokratie in Europa - DiEM25	3	0,80 %
III. Weg	0	0,00 %
Die Grauen	0	0,00 %
DIE RECHTE	2	0,53 %
DIE VIOLETTEN	1	0,27 %
LIEBE	0	0,00 %
DIE FRAUEN	0	0,00 %
Graue Panther	2	0,53 %
LKR	0	0,00 %
MENSCHLICHE WELT	0	0,00 %
NL	1	0,27 %

	Anzahl	Prozent
ÖkoLinX	1	0,27 %
Die Humanisten	0	0,00 %
PARTEI FÜR DIE TIERE	0	0,00 %
Gesundheitsforschung	1	0,27 %
Volt	4	1,07 %



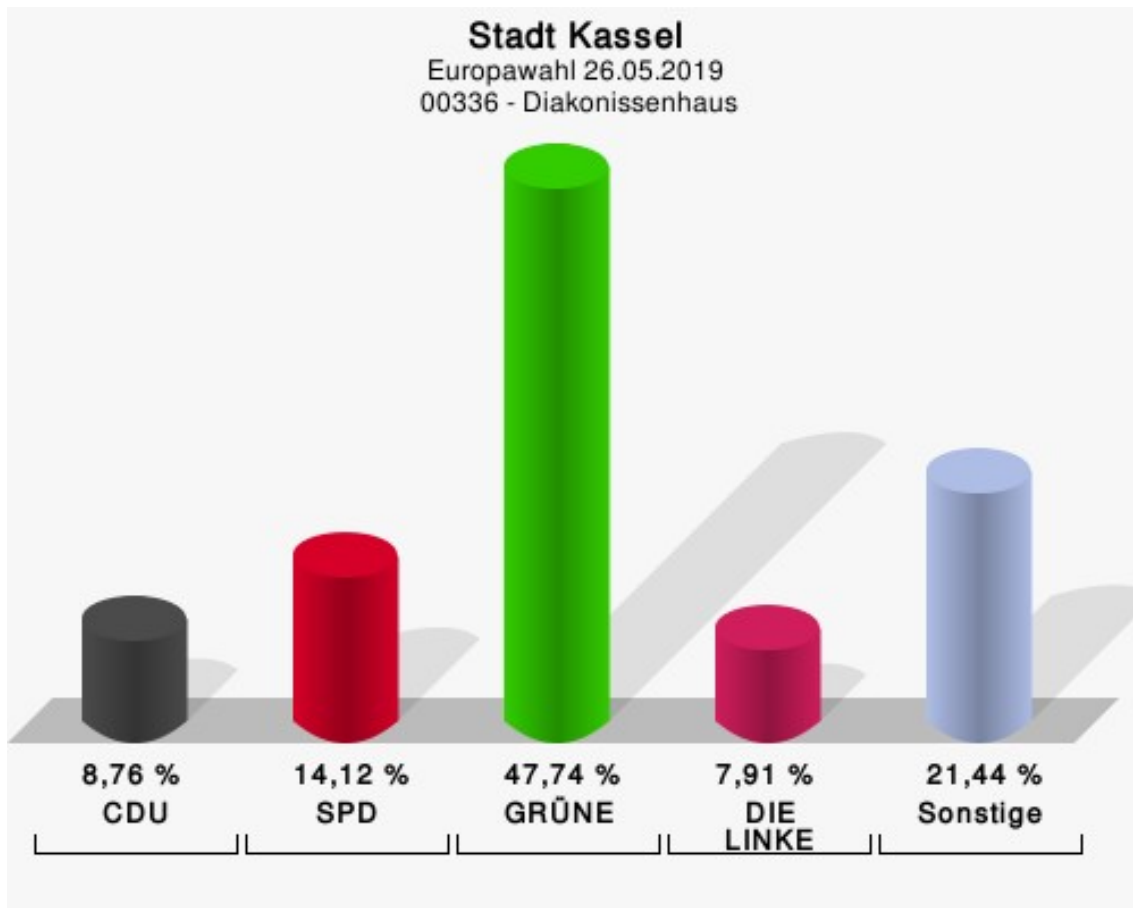
Stadt Kassel
Europawahl 26.05.2019
Wahlbeteiligung 00335 - Diakonissenhaus



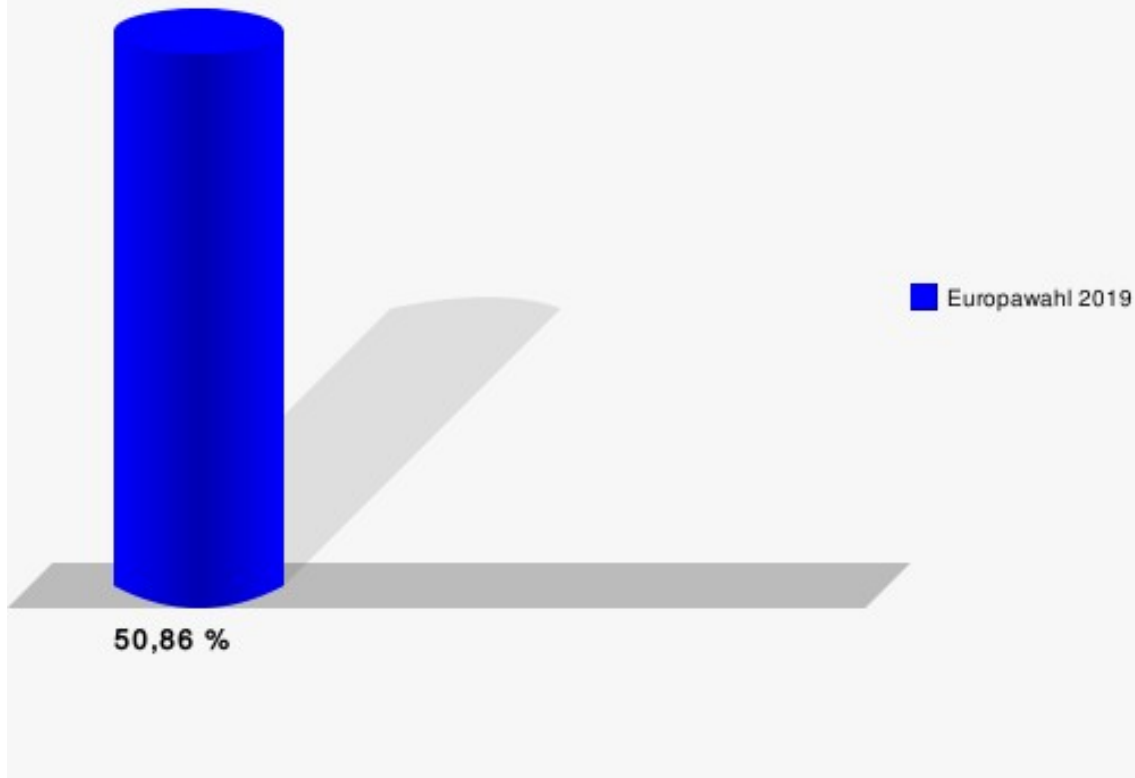
00336 - Diakonissenhaus

	Anzahl	Prozent
Wahlberechtigte	700	
Wähler/innen	356	50,86 %
ungültige Stimmen	2	0,56 %
gültige Stimmen	354	99,44 %
CDU	31	8,76 %
SPD	50	14,12 %
GRÜNE	169	47,74 %
AfD	11	3,11 %
DIE LINKE	28	7,91 %
FDP	10	2,82 %
PIRATEN	1	0,28 %
Tierschutzpartei	4	1,13 %
FREIE WÄHLER	6	1,69 %
NPD	0	0,00 %
Die PARTEI	20	5,65 %
FAMILIE	2	0,56 %
Volksabstimmung	0	0,00 %
ÖDP	7	1,98 %
DKP	0	0,00 %
BP	1	0,28 %
MLPD	0	0,00 %
SGP	0	0,00 %
TIERSCHUTZ hier!	2	0,56 %
Tierschutzallianz	0	0,00 %
Bündnis C	0	0,00 %
BIG	0	0,00 %
BGE	0	0,00 %
DIE DIREKTE!	0	0,00 %
Demokratie in Europa - DiEM25	3	0,85 %
III. Weg	0	0,00 %
Die Grauen	1	0,28 %
DIE RECHTE	0	0,00 %
DIE VIOLETTEN	2	0,56 %
LIEBE	0	0,00 %
DIE FRAUEN	0	0,00 %
Graue Panther	0	0,00 %
LKR	0	0,00 %
MENSCHLICHE WELT	0	0,00 %
NL	0	0,00 %

	Anzahl	Prozent
ÖkoLinX	0	0,00 %
Die Humanisten	2	0,56 %
PARTEI FÜR DIE TIERE	1	0,28 %
Gesundheitsforschung	0	0,00 %
Volt	3	0,85 %



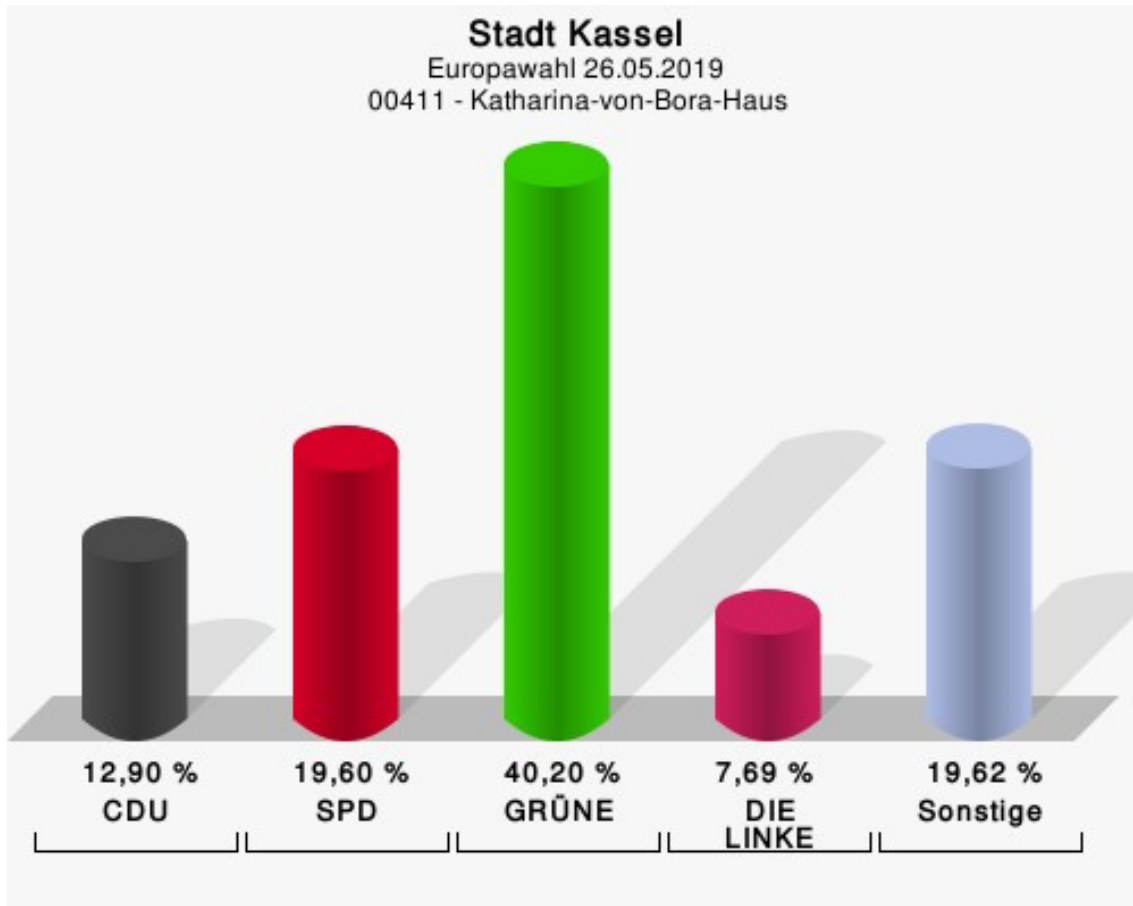
Stadt Kassel
Europawahl 26.05.2019
Wahlbeteiligung 00336 - Diakonissenhaus



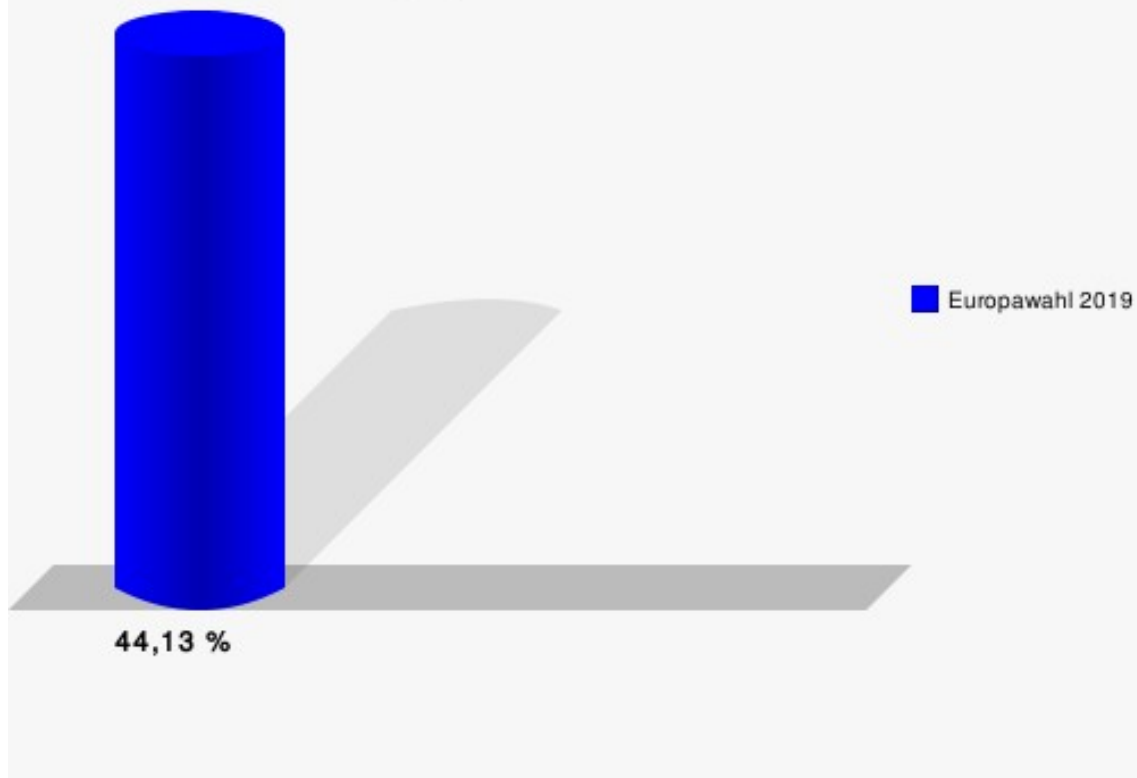
00411 - Katharina-von-Bora-Haus

	Anzahl	Prozent
Wahlberechtigte	920	
Wähler/innen	406	44,13 %
ungültige Stimmen	3	0,74 %
gültige Stimmen	403	99,26 %
CDU	52	12,90 %
SPD	79	19,60 %
GRÜNE	162	40,20 %
AfD	21	5,21 %
DIE LINKE	31	7,69 %
FDP	15	3,72 %
PIRATEN	4	0,99 %
Tierschutzpartei	6	1,49 %
FREIE WÄHLER	3	0,74 %
NPD	0	0,00 %
Die PARTEI	10	2,48 %
FAMILIE	0	0,00 %
Volksabstimmung	0	0,00 %
ÖDP	8	1,99 %
DKP	0	0,00 %
BP	0	0,00 %
MLPD	0	0,00 %
SGP	0	0,00 %
TIERSCHUTZ hier!	0	0,00 %
Tierschutzallianz	0	0,00 %
Bündnis C	2	0,50 %
BIG	0	0,00 %
BGE	0	0,00 %
DIE DIREKTE!	0	0,00 %
Demokratie in Europa - DiEM25	2	0,50 %
III. Weg	0	0,00 %
Die Grauen	0	0,00 %
DIE RECHTE	0	0,00 %
DIE VIOLETTEN	2	0,50 %
LIEBE	0	0,00 %
DIE FRAUEN	0	0,00 %
Graue Panther	0	0,00 %
LKR	1	0,25 %
MENSCHLICHE WELT	2	0,50 %
NL	0	0,00 %

	Anzahl	Prozent
ÖkoLinX	0	0,00 %
Die Humanisten	2	0,50 %
PARTEI FÜR DIE TIERE	0	0,00 %
Gesundheitsforschung	0	0,00 %
Volt	1	0,25 %



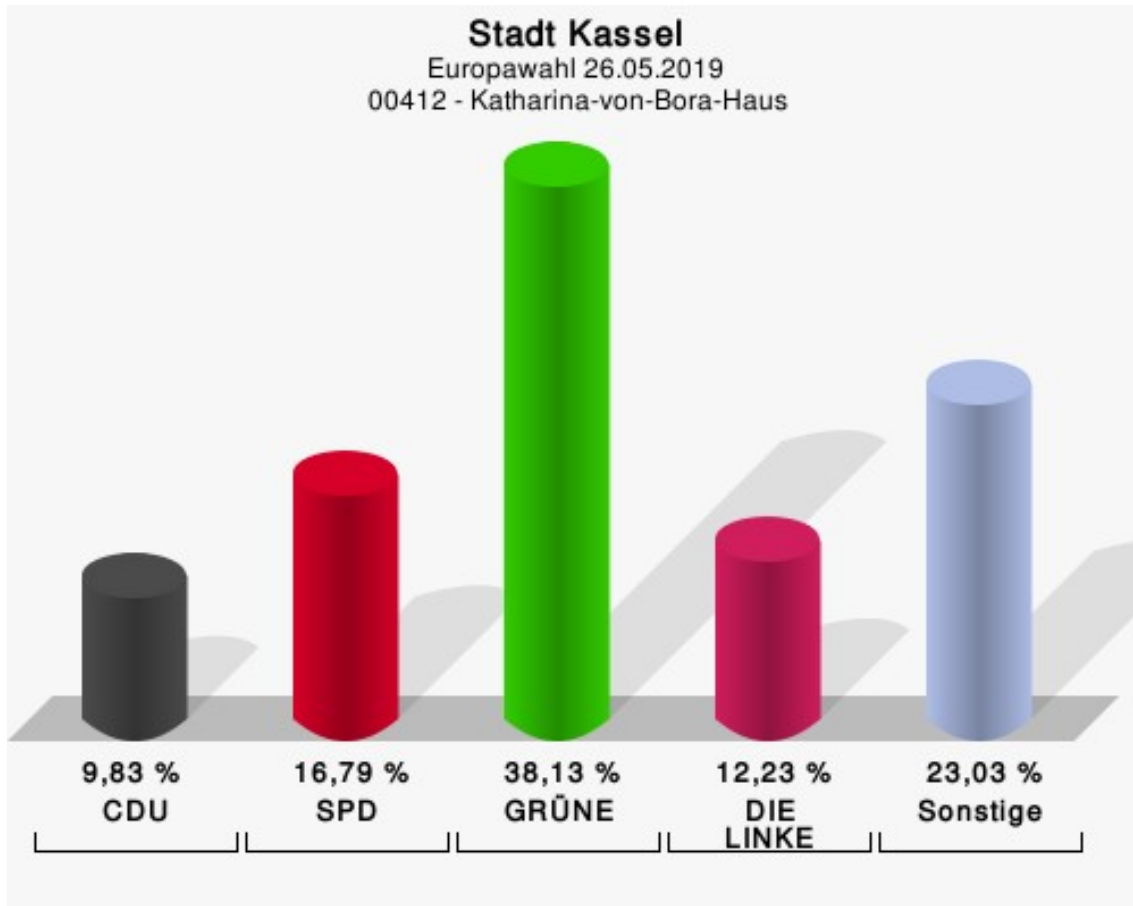
Stadt Kassel
Europawahl 26.05.2019
Wahlbeteiligung 00411 - Katharina-von-Bora-Haus



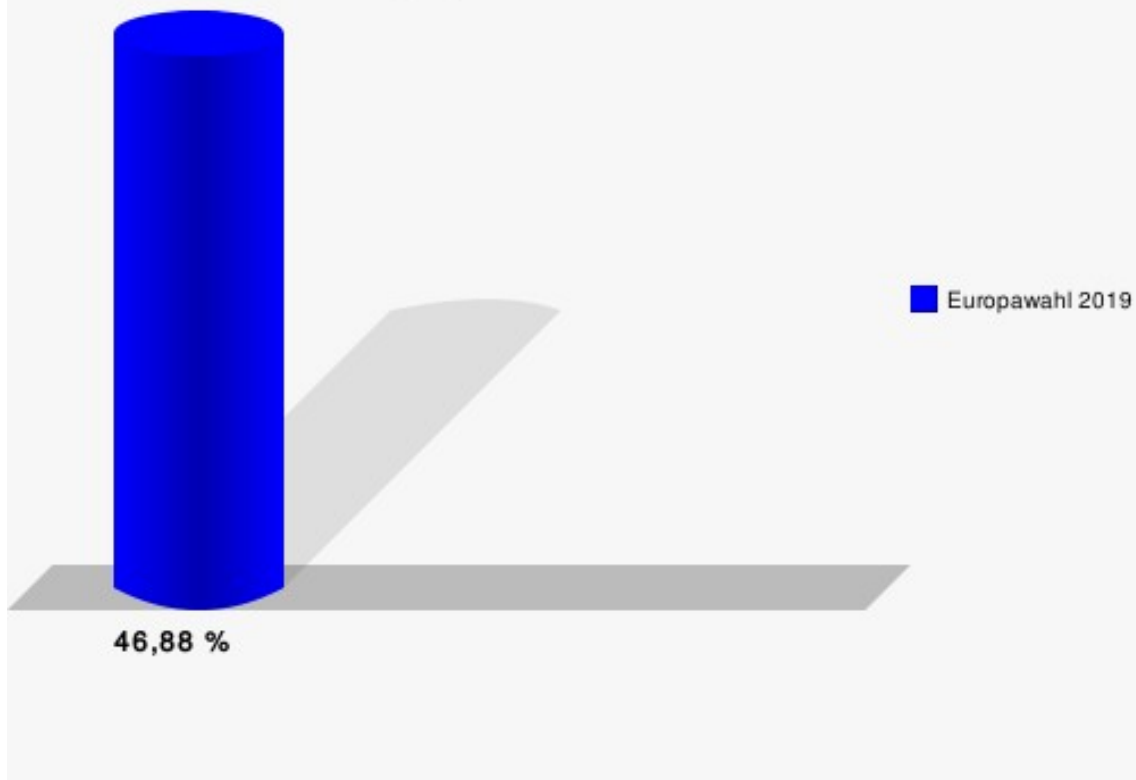
00412 - Katharina-von-Bora-Haus

	Anzahl	Prozent
Wahlberechtigte	896	
Wähler/innen	420	46,88 %
ungültige Stimmen	3	0,71 %
gültige Stimmen	417	99,29 %
CDU	41	9,83 %
SPD	70	16,79 %
GRÜNE	159	38,13 %
AfD	27	6,47 %
DIE LINKE	51	12,23 %
FDP	16	3,84 %
PIRATEN	6	1,44 %
Tierschutzpartei	2	0,48 %
FREIE WÄHLER	5	1,20 %
NPD	1	0,24 %
Die PARTEI	17	4,08 %
FAMILIE	0	0,00 %
Volksabstimmung	1	0,24 %
ÖDP	1	0,24 %
DKP	0	0,00 %
BP	0	0,00 %
MLPD	1	0,24 %
SGP	0	0,00 %
TIERSCHUTZ hier!	0	0,00 %
Tierschutzallianz	2	0,48 %
Bündnis C	2	0,48 %
BIG	0	0,00 %
BGE	2	0,48 %
DIE DIREKTE!	0	0,00 %
Demokratie in Europa - DiEM25	3	0,72 %
III. Weg	0	0,00 %
Die Grauen	0	0,00 %
DIE RECHTE	0	0,00 %
DIE VIOLETTEN	1	0,24 %
LIEBE	0	0,00 %
DIE FRAUEN	1	0,24 %
Graue Panther	0	0,00 %
LKR	0	0,00 %
MENSCHLICHE WELT	0	0,00 %
NL	0	0,00 %

	Anzahl	Prozent
ÖkoLinX	2	0,48 %
Die Humanisten	1	0,24 %
PARTEI FÜR DIE TIERE	0	0,00 %
Gesundheitsforschung	0	0,00 %
Volt	5	1,20 %



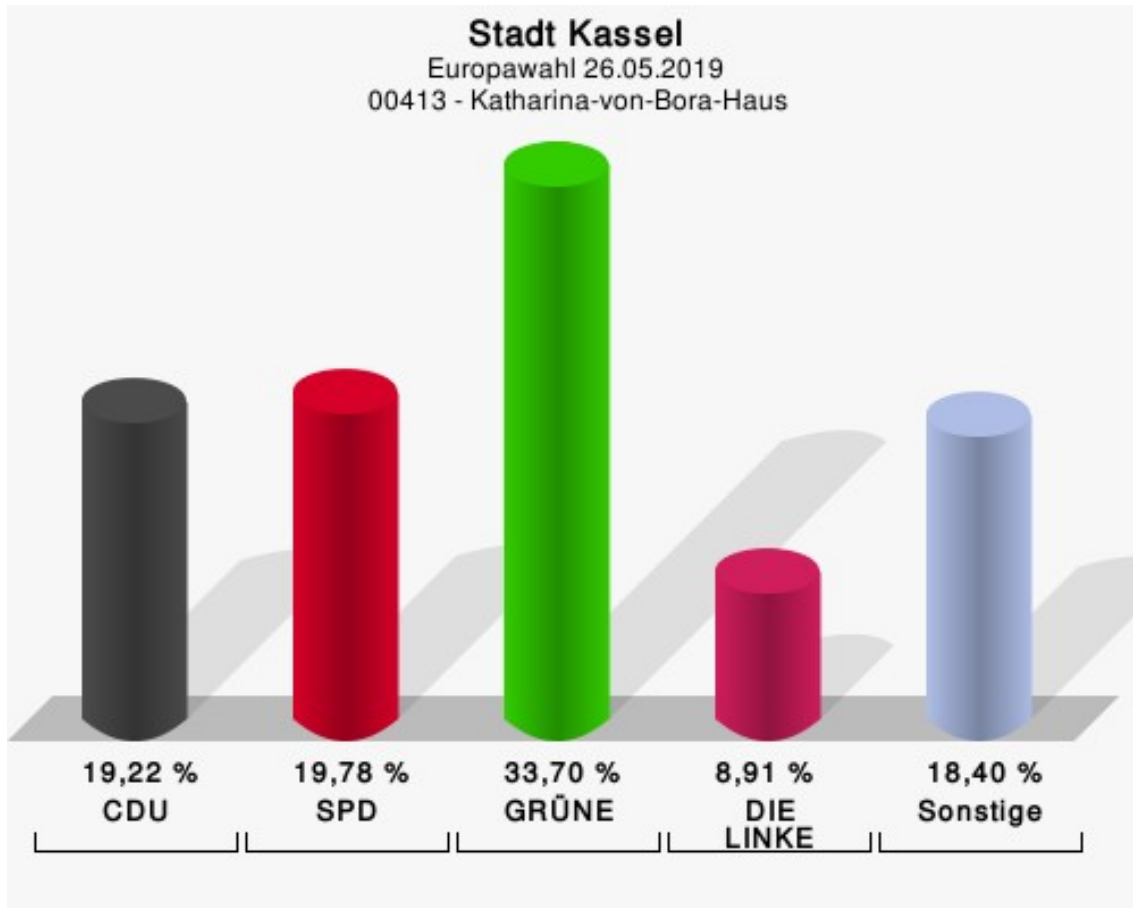
Stadt Kassel
Europawahl 26.05.2019
Wahlbeteiligung 00412 - Katharina-von-Bora-Haus



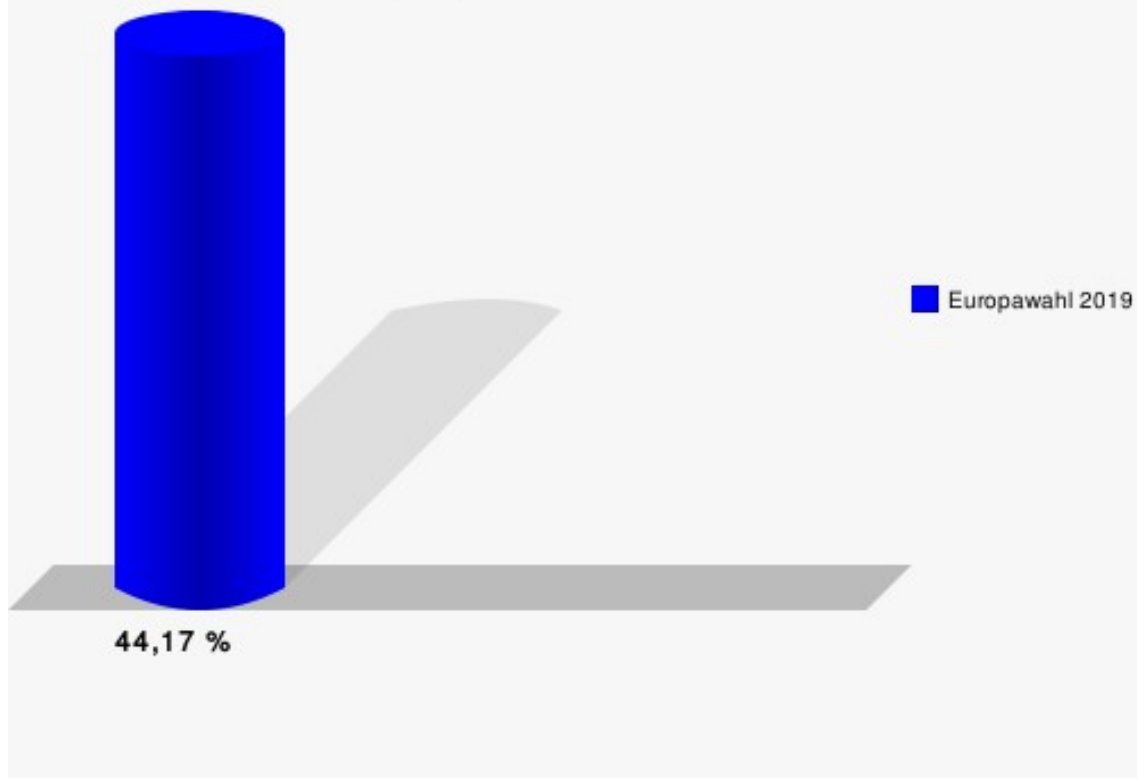
00413 - Katharina-von-Bora-Haus

	Anzahl	Prozent
Wahlberechtigte	815	
Wähler/innen	360	44,17 %
ungültige Stimmen	1	0,28 %
gültige Stimmen	359	99,72 %
CDU	69	19,22 %
SPD	71	19,78 %
GRÜNE	121	33,70 %
AfD	19	5,29 %
DIE LINKE	32	8,91 %
FDP	16	4,46 %
PIRATEN	2	0,56 %
Tierschutzpartei	3	0,84 %
FREIE WÄHLER	4	1,11 %
NPD	0	0,00 %
Die PARTEI	10	2,79 %
FAMILIE	0	0,00 %
Volksabstimmung	2	0,56 %
ÖDP	0	0,00 %
DKP	0	0,00 %
BP	0	0,00 %
MLPD	0	0,00 %
SGP	0	0,00 %
TIERSCHUTZ hier!	1	0,28 %
Tierschutzallianz	0	0,00 %
Bündnis C	0	0,00 %
BIG	0	0,00 %
BGE	0	0,00 %
DIE DIREKTE!	0	0,00 %
Demokratie in Europa - DiEM25	1	0,28 %
III. Weg	0	0,00 %
Die Grauen	0	0,00 %
DIE RECHTE	0	0,00 %
DIE VIOLETTEN	0	0,00 %
LIEBE	0	0,00 %
DIE FRAUEN	0	0,00 %
Graue Panther	0	0,00 %
LKR	0	0,00 %
MENSCHLICHE WELT	0	0,00 %
NL	0	0,00 %

	Anzahl	Prozent
ÖkoLinX	0	0,00 %
Die Humanisten	1	0,28 %
PARTEI FÜR DIE TIERE	1	0,28 %
Gesundheitsforschung	0	0,00 %
Volt	6	1,67 %



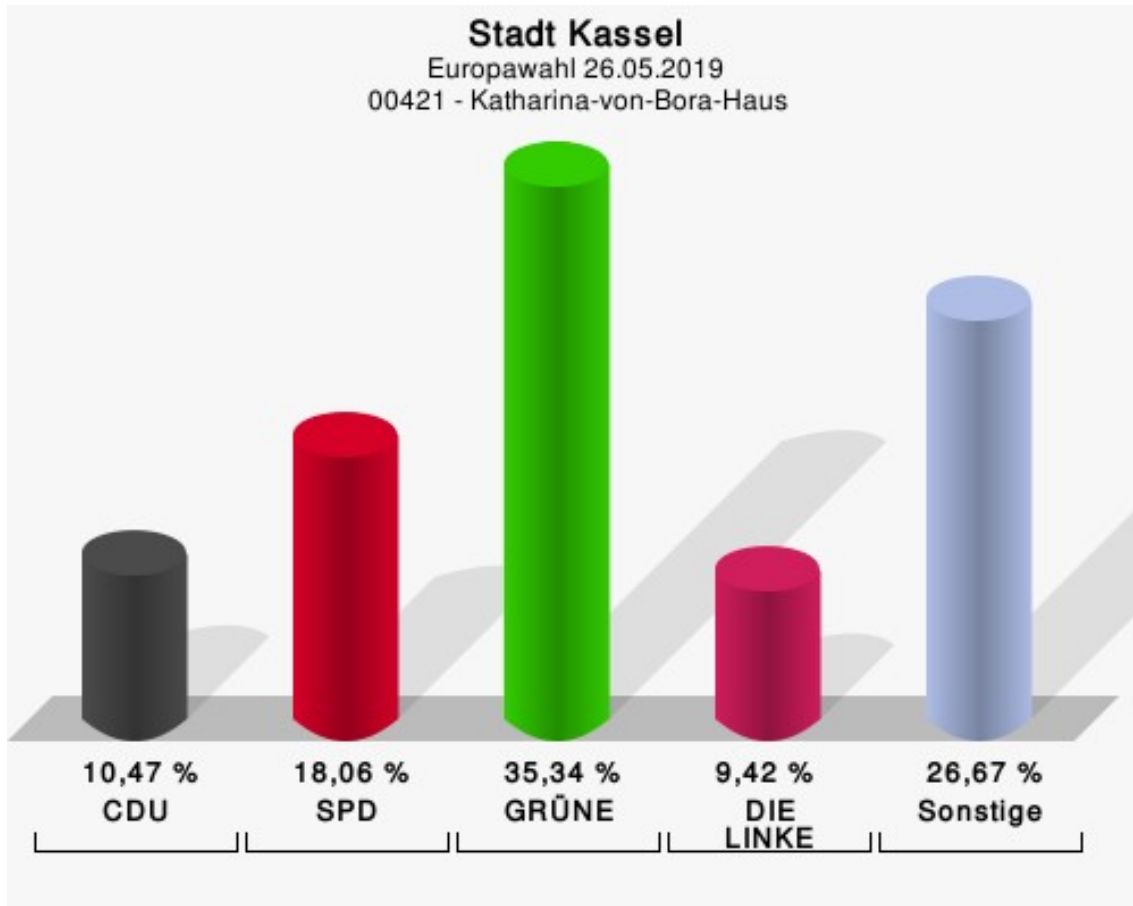
Stadt Kassel
Europawahl 26.05.2019
Wahlbeteiligung 00413 - Katharina-von-Bora-Haus



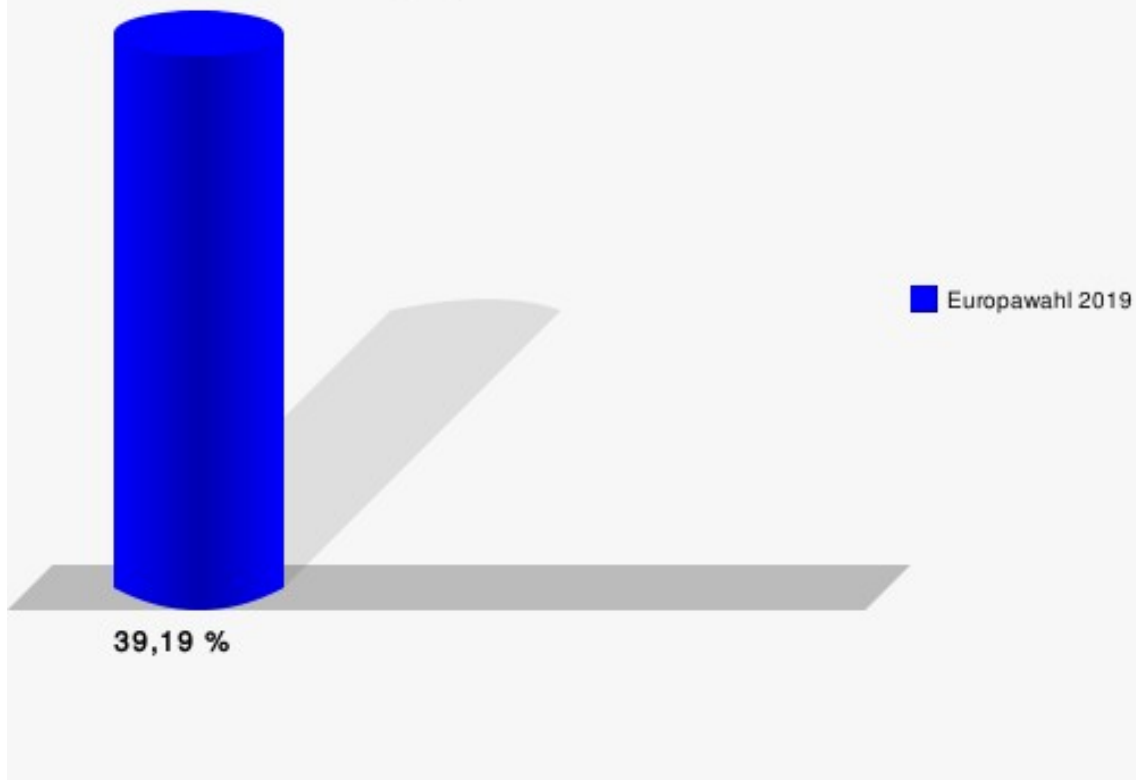
00421 - Katharina-von-Bora-Haus

	Anzahl	Prozent
Wahlberechtigte	985	
Wähler/innen	386	39,19 %
ungültige Stimmen	4	1,04 %
gültige Stimmen	382	98,96 %
CDU	40	10,47 %
SPD	69	18,06 %
GRÜNE	135	35,34 %
AfD	28	7,33 %
DIE LINKE	36	9,42 %
FDP	14	3,66 %
PIRATEN	6	1,57 %
Tierschutzpartei	6	1,57 %
FREIE WÄHLER	4	1,05 %
NPD	0	0,00 %
Die PARTEI	23	6,02 %
FAMILIE	2	0,52 %
Volksabstimmung	0	0,00 %
ÖDP	2	0,52 %
DKP	0	0,00 %
BP	0	0,00 %
MLPD	1	0,26 %
SGP	0	0,00 %
TIERSCHUTZ hier!	1	0,26 %
Tierschutzallianz	1	0,26 %
Bündnis C	0	0,00 %
BIG	1	0,26 %
BGE	1	0,26 %
DIE DIREKTE!	0	0,00 %
Demokratie in Europa - DiEM25	2	0,52 %
III. Weg	0	0,00 %
Die Grauen	1	0,26 %
DIE RECHTE	0	0,00 %
DIE VIOLETTEN	0	0,00 %
LIEBE	2	0,52 %
DIE FRAUEN	0	0,00 %
Graue Panther	0	0,00 %
LKR	0	0,00 %
MENSCHLICHE WELT	1	0,26 %
NL	1	0,26 %

	Anzahl	Prozent
ÖkoLinX	1	0,26 %
Die Humanisten	0	0,00 %
PARTEI FÜR DIE TIERE	0	0,00 %
Gesundheitsforschung	0	0,00 %
Volt	4	1,05 %



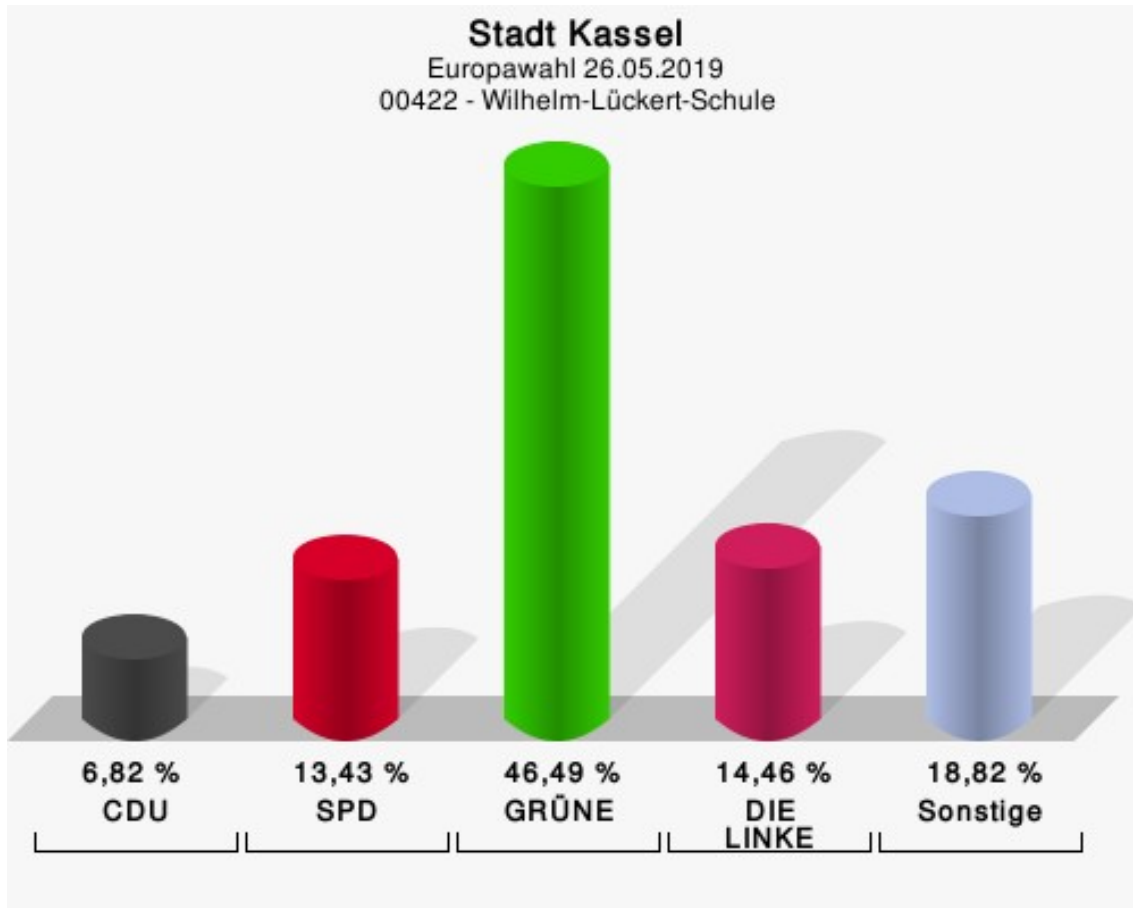
Stadt Kassel
Europawahl 26.05.2019
Wahlbeteiligung 00421 - Katharina-von-Bora-Haus



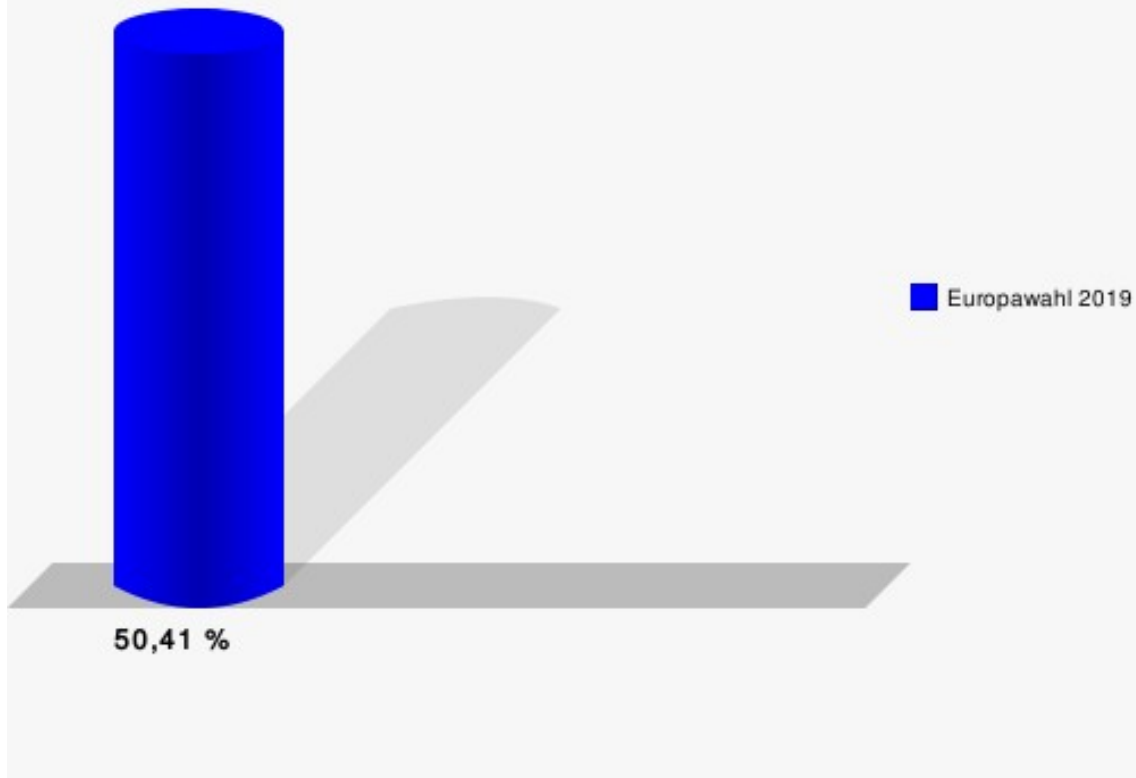
00422 - Wilhelm-Lückert-Schule

	Anzahl	Prozent
Wahlberechtigte	970	
Wähler/innen	489	50,41 %
ungültige Stimmen	5	1,02 %
gültige Stimmen	484	98,98 %
CDU	33	6,82 %
SPD	65	13,43 %
GRÜNE	225	46,49 %
AfD	17	3,51 %
DIE LINKE	70	14,46 %
FDP	14	2,89 %
PIRATEN	9	1,86 %
Tierschutzpartei	9	1,86 %
FREIE WÄHLER	1	0,21 %
NPD	1	0,21 %
Die PARTEI	24	4,96 %
FAMILIE	0	0,00 %
Volksabstimmung	0	0,00 %
ÖDP	3	0,62 %
DKP	0	0,00 %
BP	0	0,00 %
MLPD	1	0,21 %
SGP	0	0,00 %
TIERSCHUTZ hier!	0	0,00 %
Tierschutzallianz	1	0,21 %
Bündnis C	0	0,00 %
BIG	0	0,00 %
BGE	0	0,00 %
DIE DIREKTE!	0	0,00 %
Demokratie in Europa - DiEM25	4	0,83 %
III. Weg	0	0,00 %
Die Grauen	0	0,00 %
DIE RECHTE	0	0,00 %
DIE VIOLETTEN	0	0,00 %
LIEBE	0	0,00 %
DIE FRAUEN	0	0,00 %
Graue Panther	0	0,00 %
LKR	0	0,00 %
MENSCHLICHE WELT	0	0,00 %
NL	0	0,00 %

	Anzahl	Prozent
ÖkoLinX	0	0,00 %
Die Humanisten	0	0,00 %
PARTEI FÜR DIE TIERE	0	0,00 %
Gesundheitsforschung	0	0,00 %
Volt	7	1,45 %



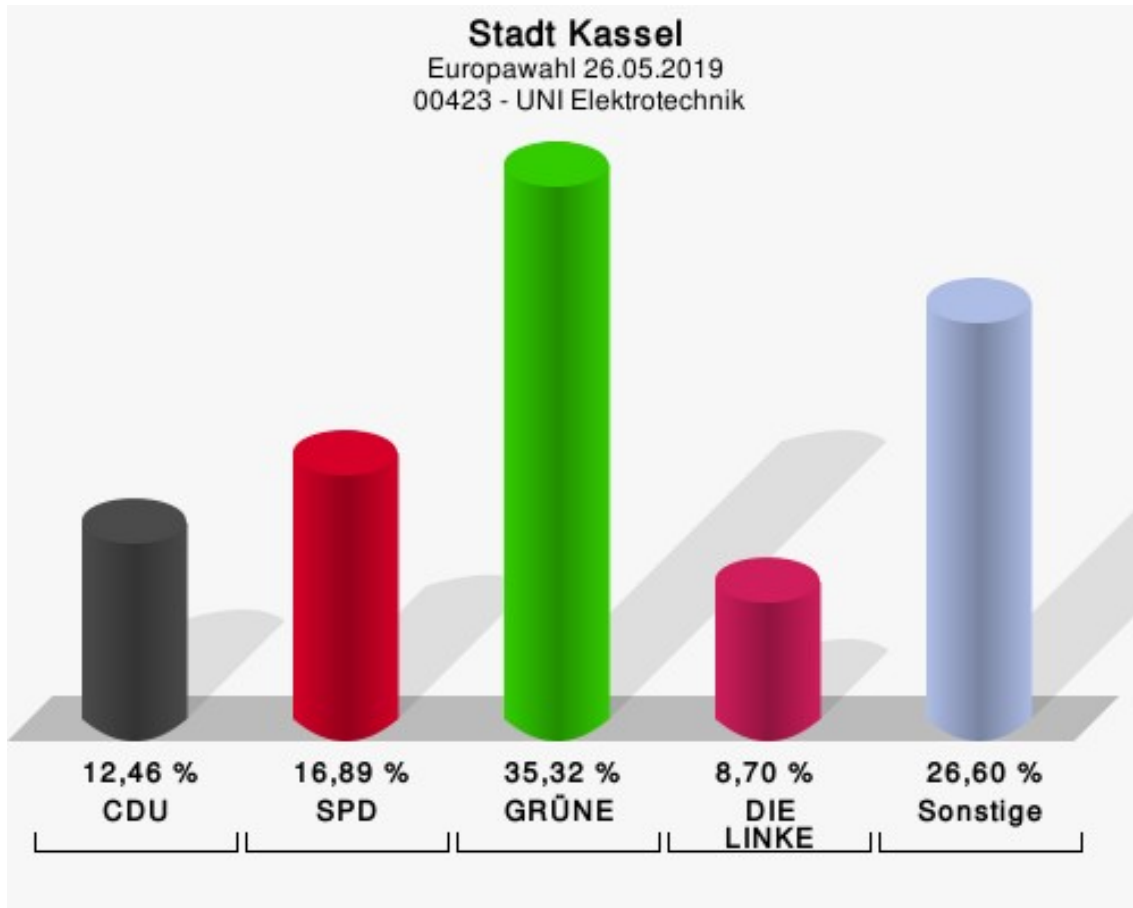
Stadt Kassel
Europawahl 26.05.2019
Wahlbeteiligung 00422 - Wilhelm-Lückert-Schule



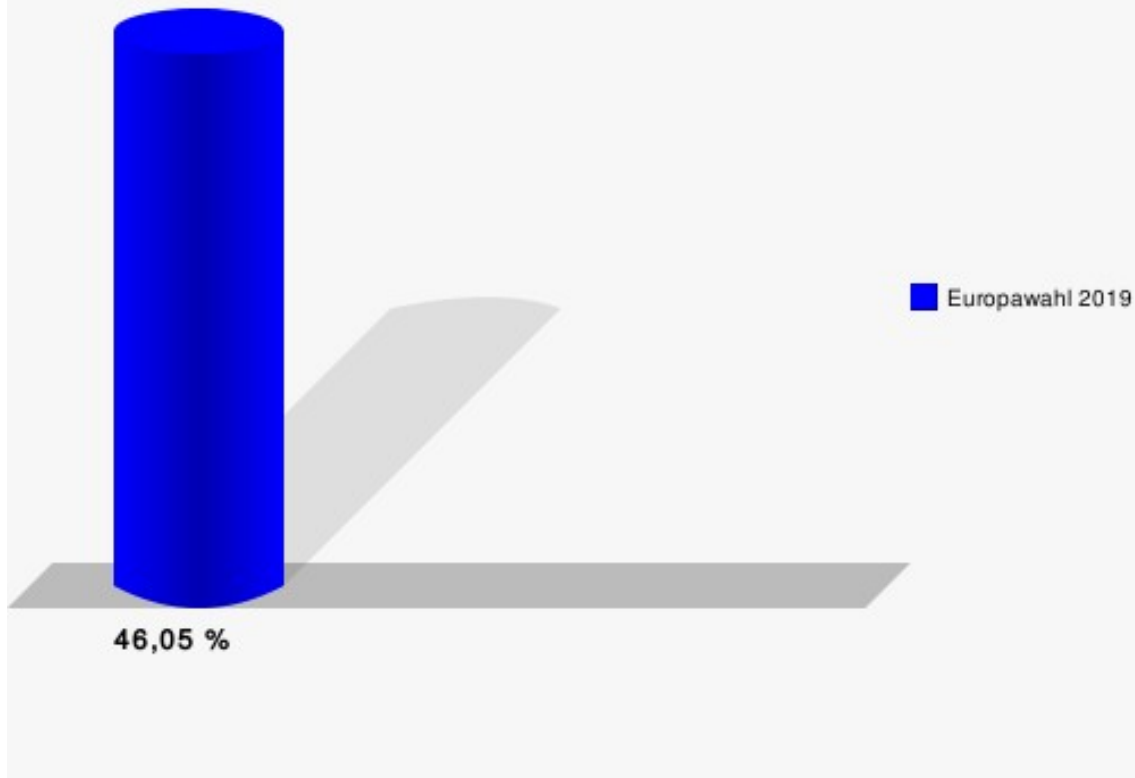
00423 - UNI Elektrotechnik

	Anzahl	Prozent
Wahlberechtigte	1.279	
Wähler/innen	589	46,05 %
ungültige Stimmen	3	0,51 %
gültige Stimmen	586	99,49 %
CDU	73	12,46 %
SPD	99	16,89 %
GRÜNE	207	35,32 %
AfD	35	5,97 %
DIE LINKE	51	8,70 %
FDP	31	5,29 %
PIRATEN	8	1,37 %
Tierschutzpartei	10	1,71 %
FREIE WÄHLER	7	1,19 %
NPD	0	0,00 %
Die PARTEI	29	4,95 %
FAMILIE	1	0,17 %
Volksabstimmung	0	0,00 %
ÖDP	6	1,02 %
DKP	0	0,00 %
BP	0	0,00 %
MLPD	0	0,00 %
SGP	1	0,17 %
TIERSCHUTZ hier!	0	0,00 %
Tierschutzallianz	2	0,34 %
Bündnis C	2	0,34 %
BIG	0	0,00 %
BGE	1	0,17 %
DIE DIREKTE!	0	0,00 %
Demokratie in Europa - DiEM25	5	0,85 %
III. Weg	0	0,00 %
Die Grauen	0	0,00 %
DIE RECHTE	0	0,00 %
DIE VIOLETTEN	2	0,34 %
LIEBE	1	0,17 %
DIE FRAUEN	0	0,00 %
Graue Panther	1	0,17 %
LKR	0	0,00 %
MENSCHLICHE WELT	2	0,34 %
NL	1	0,17 %

	Anzahl	Prozent
ÖkoLinX	2	0,34 %
Die Humanisten	2	0,34 %
PARTEI FÜR DIE TIERE	0	0,00 %
Gesundheitsforschung	0	0,00 %
Volt	7	1,19 %



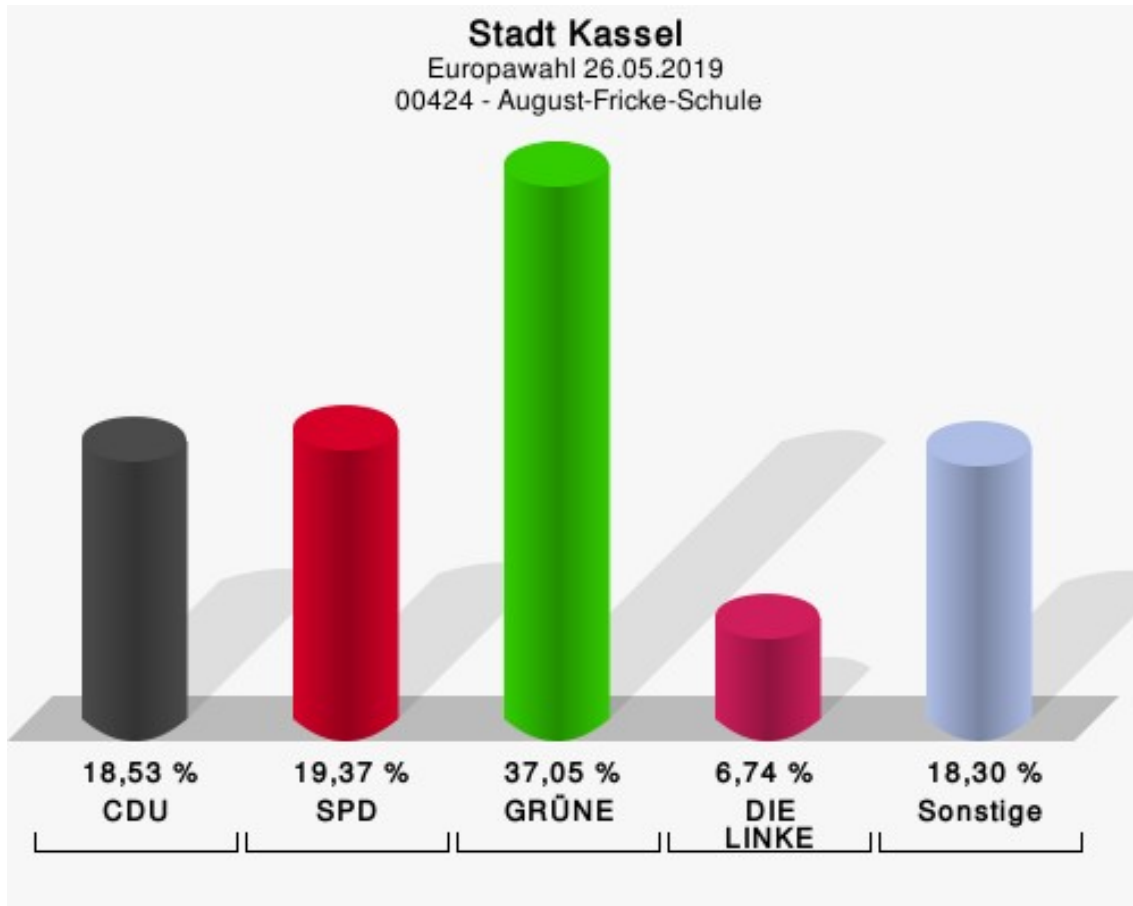
Stadt Kassel
Europawahl 26.05.2019
Wahlbeteiligung 00423 - UNI Elektrotechnik



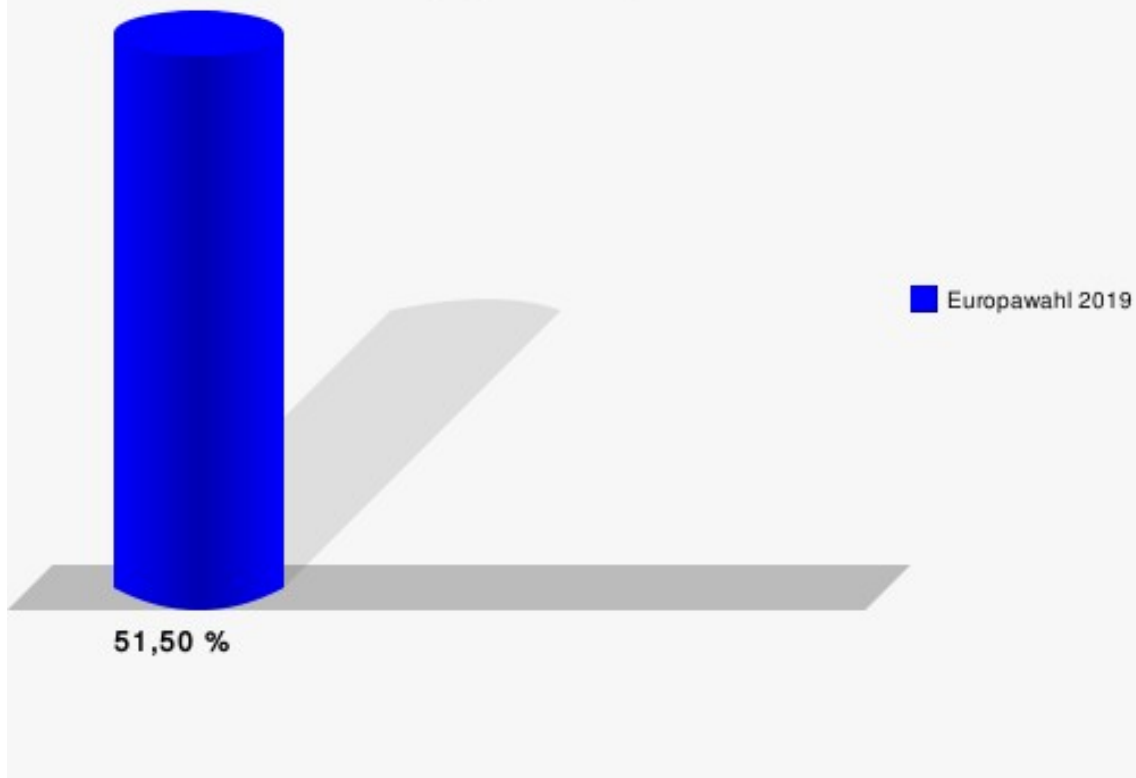
00424 - August-Fricke-Schule

	Anzahl	Prozent
Wahlberechtigte	936	
Wähler/innen	482	51,50 %
ungültige Stimmen	7	1,45 %
gültige Stimmen	475	98,55 %
CDU	88	18,53 %
SPD	92	19,37 %
GRÜNE	176	37,05 %
AfD	18	3,79 %
DIE LINKE	32	6,74 %
FDP	17	3,58 %
PIRATEN	3	0,63 %
Tierschutzpartei	6	1,26 %
FREIE WÄHLER	5	1,05 %
NPD	1	0,21 %
Die PARTEI	13	2,74 %
FAMILIE	0	0,00 %
Volksabstimmung	1	0,21 %
ÖDP	7	1,47 %
DKP	0	0,00 %
BP	0	0,00 %
MLPD	0	0,00 %
SGP	0	0,00 %
TIERSCHUTZ hier!	0	0,00 %
Tierschutzallianz	0	0,00 %
Bündnis C	3	0,63 %
BIG	0	0,00 %
BGE	0	0,00 %
DIE DIREKTE!	0	0,00 %
Demokratie in Europa - DiEM25	3	0,63 %
III. Weg	0	0,00 %
Die Grauen	0	0,00 %
DIE RECHTE	0	0,00 %
DIE VIOLETTEN	0	0,00 %
LIEBE	0	0,00 %
DIE FRAUEN	0	0,00 %
Graue Panther	0	0,00 %
LKR	0	0,00 %
MENSCHLICHE WELT	1	0,21 %
NL	0	0,00 %

	Anzahl	Prozent
ÖkoLinX	1	0,21 %
Die Humanisten	0	0,00 %
PARTEI FÜR DIE TIERE	0	0,00 %
Gesundheitsforschung	0	0,00 %
Volt	8	1,68 %



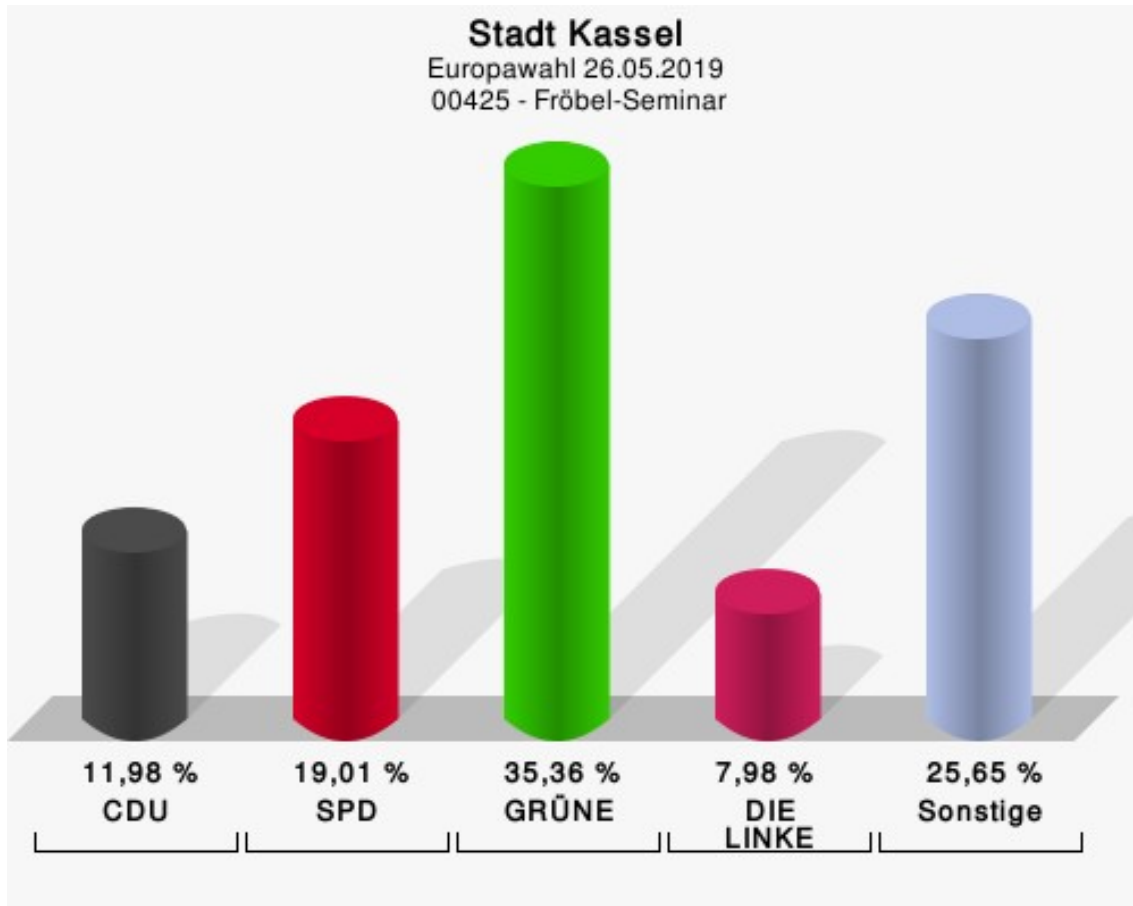
Stadt Kassel
Europawahl 26.05.2019
Wahlbeteiligung 00424 - August-Fricke-Schule



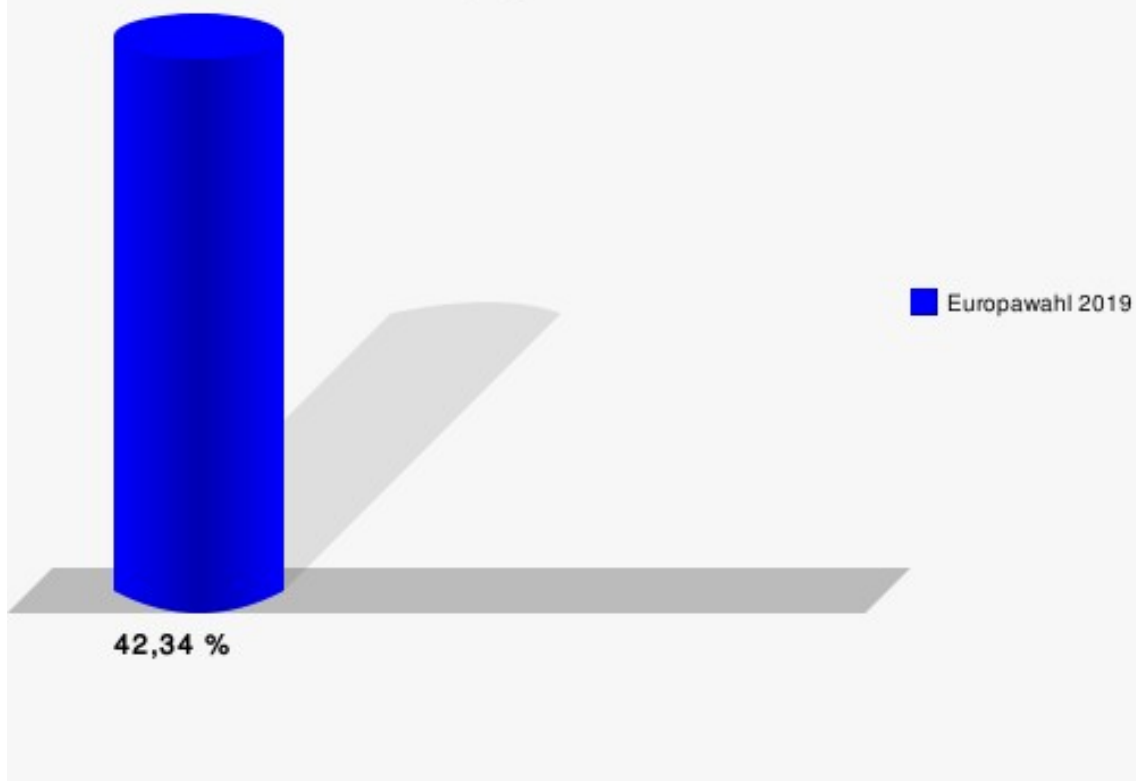
00425 - Fröbel-Seminar

	Anzahl	Prozent
Wahlberechtigte	1.247	
Wähler/innen	528	42,34 %
ungültige Stimmen	2	0,38 %
gültige Stimmen	526	99,62 %
CDU	63	11,98 %
SPD	100	19,01 %
GRÜNE	186	35,36 %
AfD	37	7,03 %
DIE LINKE	42	7,98 %
FDP	28	5,32 %
PIRATEN	4	0,76 %
Tierschutzpartei	5	0,95 %
FREIE WÄHLER	4	0,76 %
NPD	0	0,00 %
Die PARTEI	22	4,18 %
FAMILIE	2	0,38 %
Volksabstimmung	0	0,00 %
ÖDP	2	0,38 %
DKP	0	0,00 %
BP	0	0,00 %
MLPD	1	0,19 %
SGP	0	0,00 %
TIERSCHUTZ hier!	2	0,38 %
Tierschutzallianz	0	0,00 %
Bündnis C	3	0,57 %
BIG	0	0,00 %
BGE	2	0,38 %
DIE DIREKTE!	0	0,00 %
Demokratie in Europa - DiEM25	7	1,33 %
III. Weg	0	0,00 %
Die Grauen	1	0,19 %
DIE RECHTE	0	0,00 %
DIE VIOLETTEN	0	0,00 %
LIEBE	2	0,38 %
DIE FRAUEN	5	0,95 %
Graue Panther	1	0,19 %
LKR	0	0,00 %
MENSCHLICHE WELT	0	0,00 %
NL	0	0,00 %

	Anzahl	Prozent
ÖkoLinX	0	0,00 %
Die Humanisten	1	0,19 %
PARTEI FÜR DIE TIERE	0	0,00 %
Gesundheitsforschung	0	0,00 %
Volt	6	1,14 %



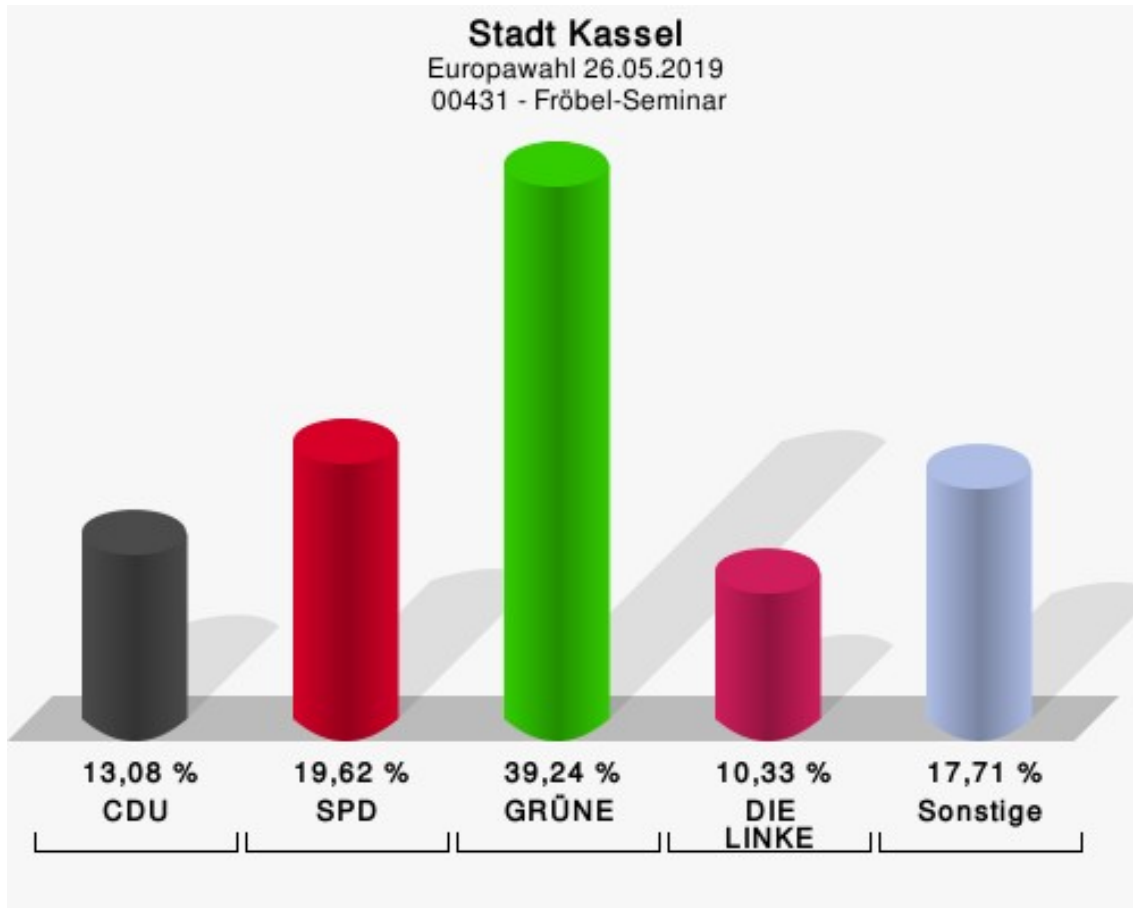
Stadt Kassel
Europawahl 26.05.2019
Wahlbeteiligung 00425 - Fröbel-Seminar



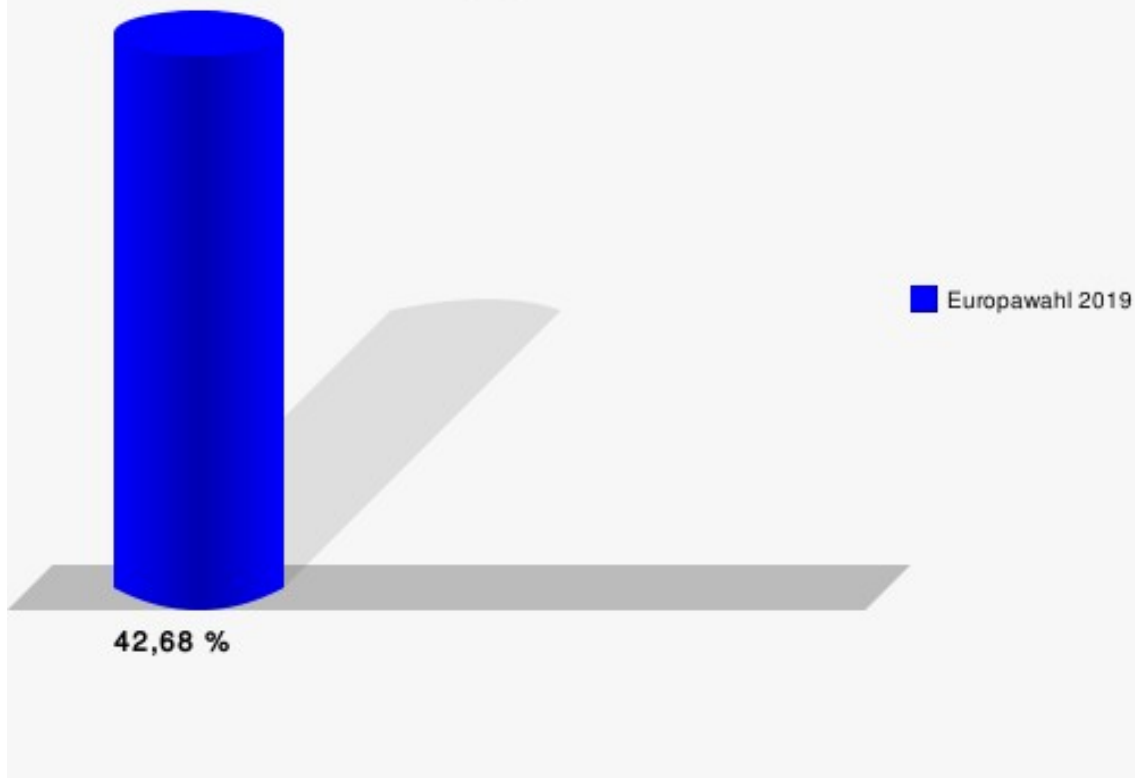
00431 - Fröbel-Seminar

	Anzahl	Prozent
Wahlberechtigte	1.380	
Wähler/innen	589	42,68 %
ungültige Stimmen	8	1,36 %
gültige Stimmen	581	98,64 %
CDU	76	13,08 %
SPD	114	19,62 %
GRÜNE	228	39,24 %
AfD	33	5,68 %
DIE LINKE	60	10,33 %
FDP	15	2,58 %
PIRATEN	2	0,34 %
Tierschutzpartei	4	0,69 %
FREIE WÄHLER	8	1,38 %
NPD	0	0,00 %
Die PARTEI	13	2,24 %
FAMILIE	3	0,52 %
Volksabstimmung	1	0,17 %
ÖDP	4	0,69 %
DKP	0	0,00 %
BP	0	0,00 %
MLPD	1	0,17 %
SGP	0	0,00 %
TIERSCHUTZ hier!	1	0,17 %
Tierschutzallianz	1	0,17 %
Bündnis C	1	0,17 %
BIG	0	0,00 %
BGE	0	0,00 %
DIE DIREKTE!	0	0,00 %
Demokratie in Europa - DiEM25	7	1,20 %
III. Weg	0	0,00 %
Die Grauen	1	0,17 %
DIE RECHTE	0	0,00 %
DIE VIOLETTEN	0	0,00 %
LIEBE	0	0,00 %
DIE FRAUEN	1	0,17 %
Graue Panther	1	0,17 %
LKR	2	0,34 %
MENSCHLICHE WELT	0	0,00 %
NL	0	0,00 %

	Anzahl	Prozent
ÖkoLinX	0	0,00 %
Die Humanisten	0	0,00 %
PARTEI FÜR DIE TIERE	1	0,17 %
Gesundheitsforschung	0	0,00 %
Volt	3	0,52 %



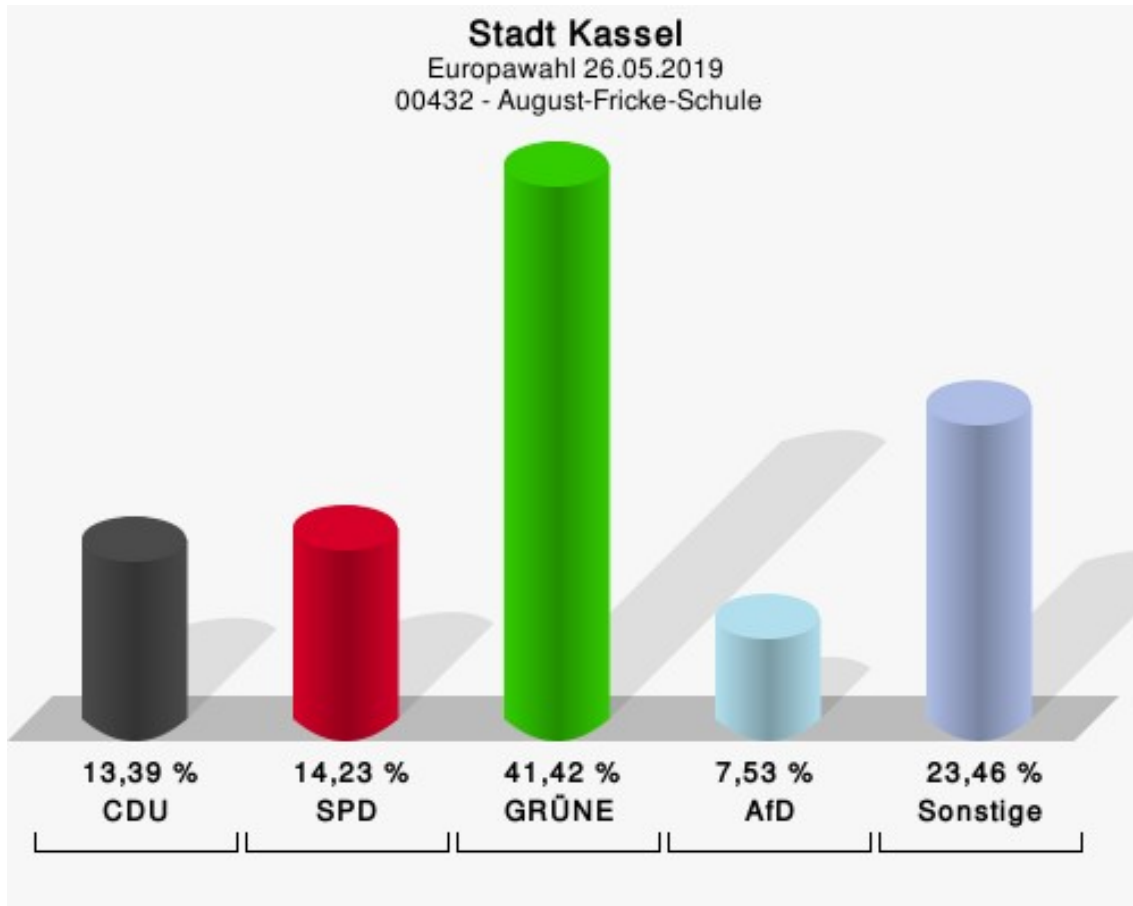
Stadt Kassel
Europawahl 26.05.2019
Wahlbeteiligung 00431 - Fröbel-Seminar



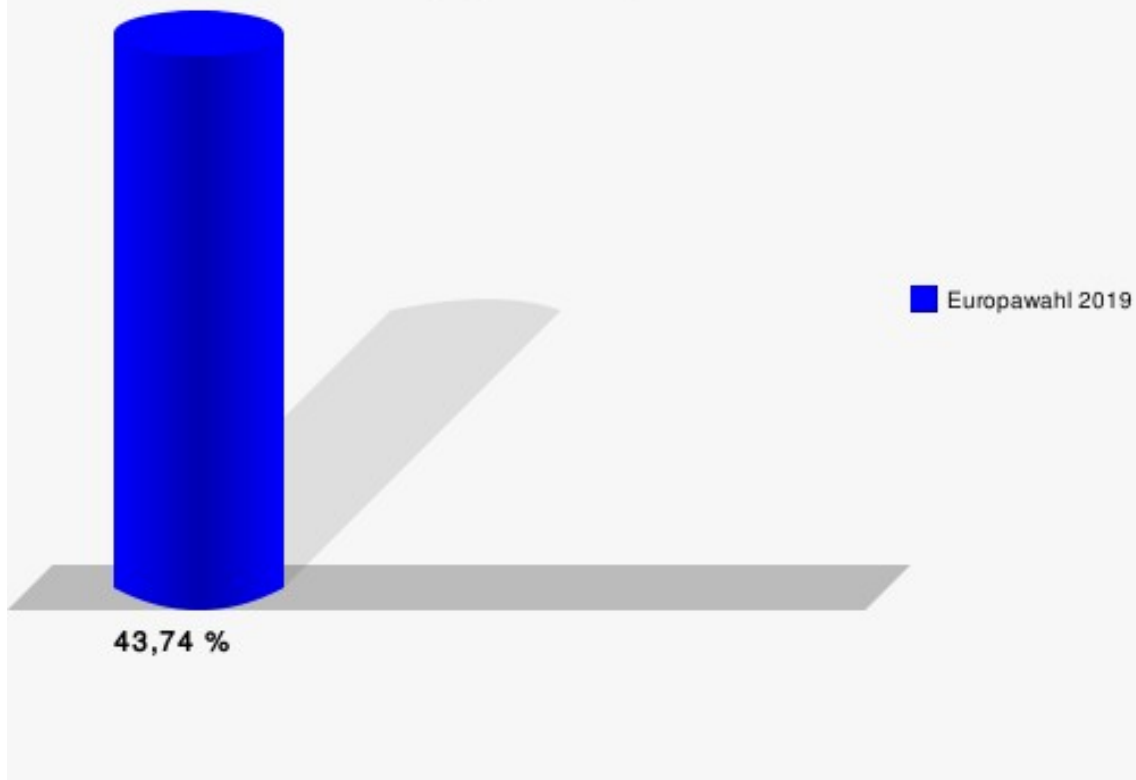
00432 - August-Fricke-Schule

	Anzahl	Prozent
Wahlberechtigte	551	
Wähler/innen	241	43,74 %
ungültige Stimmen	2	0,83 %
gültige Stimmen	239	99,17 %
CDU	32	13,39 %
SPD	34	14,23 %
GRÜNE	99	41,42 %
AfD	18	7,53 %
DIE LINKE	16	6,69 %
FDP	11	4,60 %
PIRATEN	3	1,26 %
Tierschutzpartei	2	0,84 %
FREIE WÄHLER	5	2,09 %
NPD	1	0,42 %
Die PARTEI	3	1,26 %
FAMILIE	2	0,84 %
Volksabstimmung	0	0,00 %
ÖDP	2	0,84 %
DKP	0	0,00 %
BP	0	0,00 %
MLPD	3	1,26 %
SGP	0	0,00 %
TIERSCHUTZ hier!	2	0,84 %
Tierschutzallianz	0	0,00 %
Bündnis C	0	0,00 %
BIG	0	0,00 %
BGE	0	0,00 %
DIE DIREKTE!	0	0,00 %
Demokratie in Europa - DiEM25	0	0,00 %
III. Weg	1	0,42 %
Die Grauen	0	0,00 %
DIE RECHTE	0	0,00 %
DIE VIOLETTEN	0	0,00 %
LIEBE	0	0,00 %
DIE FRAUEN	0	0,00 %
Graue Panther	0	0,00 %
LKR	0	0,00 %
MENSCHLICHE WELT	1	0,42 %
NL	0	0,00 %

	Anzahl	Prozent
ÖkoLinX	0	0,00 %
Die Humanisten	0	0,00 %
PARTEI FÜR DIE TIERE	1	0,42 %
Gesundheitsforschung	0	0,00 %
Volt	3	1,26 %



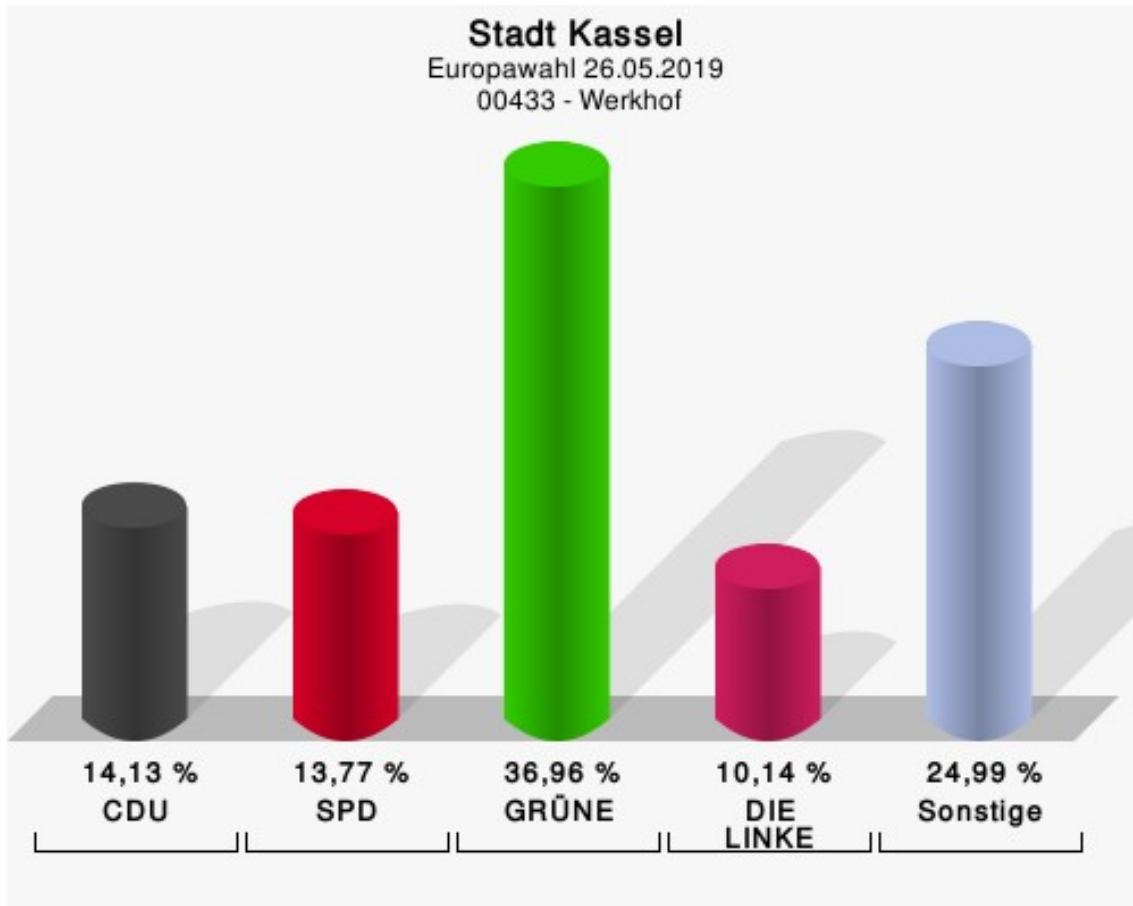
Stadt Kassel
Europawahl 26.05.2019
Wahlbeteiligung 00432 - August-Fricke-Schule



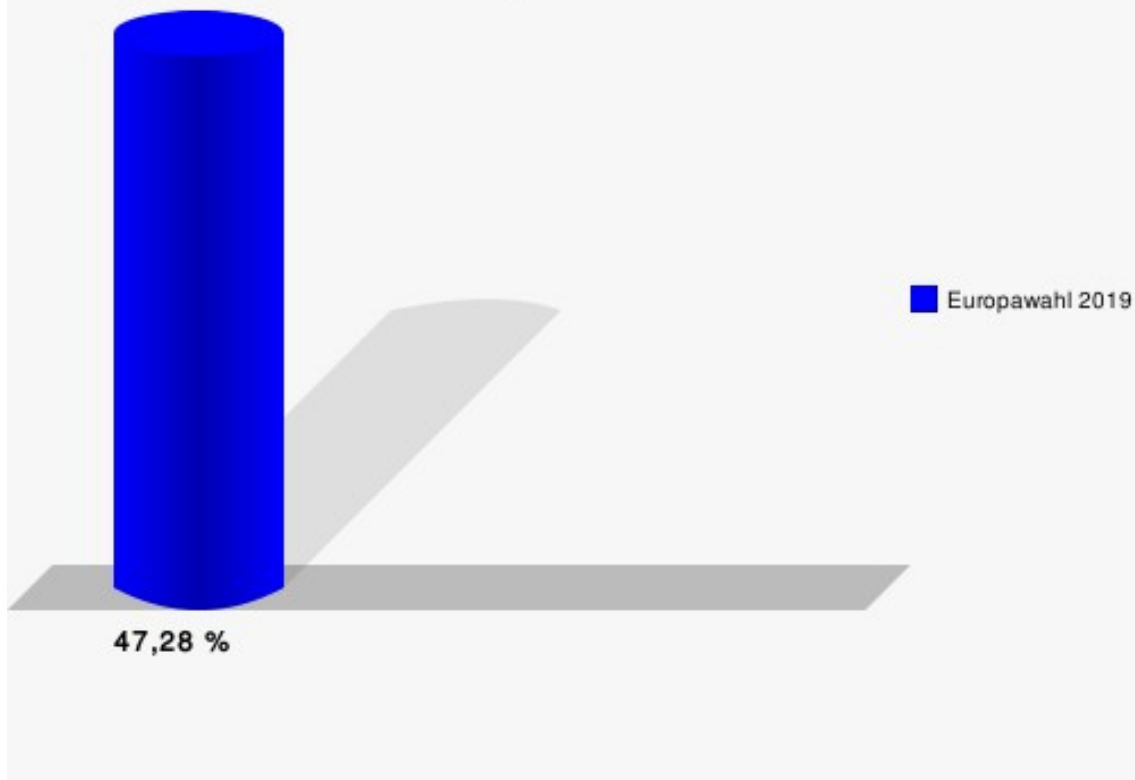
00433 - Werkhof

	Anzahl	Prozent
Wahlberechtigte	1.176	
Wähler/innen	556	47,28 %
ungültige Stimmen	4	0,72 %
gültige Stimmen	552	99,28 %
CDU	78	14,13 %
SPD	76	13,77 %
GRÜNE	204	36,96 %
AfD	31	5,62 %
DIE LINKE	56	10,14 %
FDP	35	6,34 %
PIRATEN	4	0,72 %
Tierschutzpartei	6	1,09 %
FREIE WÄHLER	9	1,63 %
NPD	2	0,36 %
Die PARTEI	23	4,17 %
FAMILIE	6	1,09 %
Volksabstimmung	2	0,36 %
ÖDP	5	0,91 %
DKP	0	0,00 %
BP	0	0,00 %
MLPD	1	0,18 %
SGP	0	0,00 %
TIERSCHUTZ hier!	1	0,18 %
Tierschutzallianz	0	0,00 %
Bündnis C	1	0,18 %
BIG	0	0,00 %
BGE	2	0,36 %
DIE DIREKTE!	0	0,00 %
Demokratie in Europa - DiEM25	1	0,18 %
III. Weg	0	0,00 %
Die Grauen	0	0,00 %
DIE RECHTE	0	0,00 %
DIE VIOLETTEN	1	0,18 %
LIEBE	1	0,18 %
DIE FRAUEN	0	0,00 %
Graue Panther	1	0,18 %
LKR	0	0,00 %
MENSCHLICHE WELT	0	0,00 %
NL	1	0,18 %

	Anzahl	Prozent
ÖkoLinX	0	0,00 %
Die Humanisten	1	0,18 %
PARTEI FÜR DIE TIERE	2	0,36 %
Gesundheitsforschung	0	0,00 %
Volt	2	0,36 %



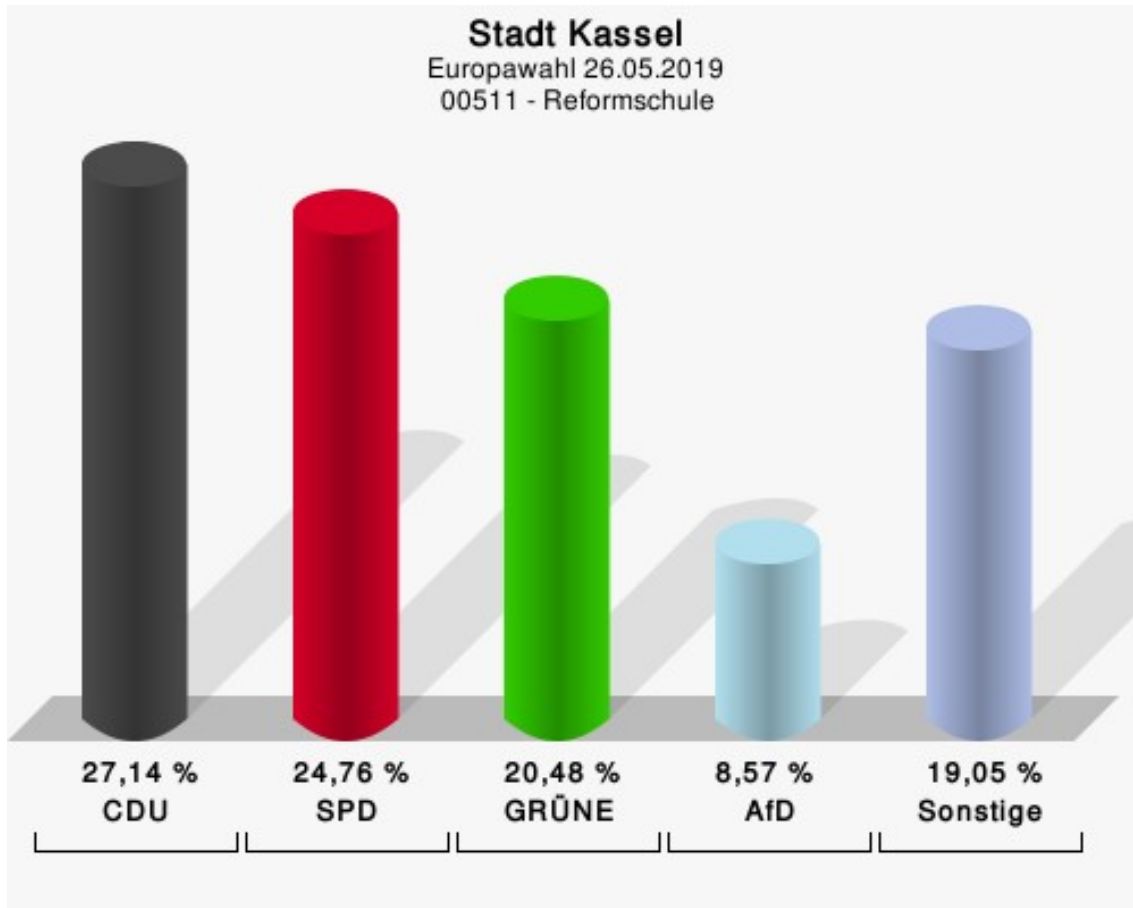
Stadt Kassel
Europawahl 26.05.2019
Wahlbeteiligung 00433 - Werkhof



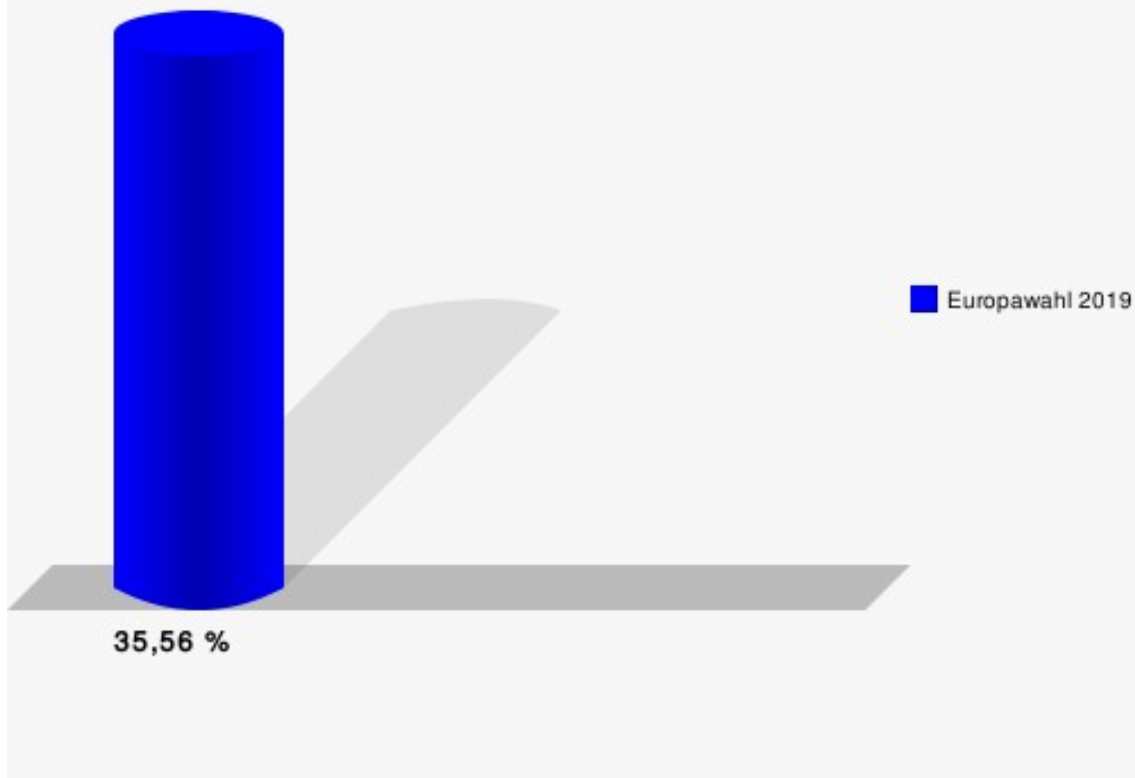
00511 - Reformschule

	Anzahl	Prozent
Wahlberechtigte	599	
Wähler/innen	213	35,56 %
ungültige Stimmen	3	1,41 %
gültige Stimmen	210	98,59 %
CDU	57	27,14 %
SPD	52	24,76 %
GRÜNE	43	20,48 %
AfD	18	8,57 %
DIE LINKE	13	6,19 %
FDP	8	3,81 %
PIRATEN	0	0,00 %
Tierschutzpartei	4	1,90 %
FREIE WÄHLER	1	0,48 %
NPD	0	0,00 %
Die PARTEI	4	1,90 %
FAMILIE	0	0,00 %
Volksabstimmung	0	0,00 %
ÖDP	1	0,48 %
DKP	0	0,00 %
BP	0	0,00 %
MLPD	0	0,00 %
SGP	0	0,00 %
TIERSCHUTZ hier!	1	0,48 %
Tierschutzallianz	0	0,00 %
Bündnis C	0	0,00 %
BIG	0	0,00 %
BGE	0	0,00 %
DIE DIREKTE!	0	0,00 %
Demokratie in Europa - DiEM25	1	0,48 %
III. Weg	0	0,00 %
Die Grauen	0	0,00 %
DIE RECHTE	0	0,00 %
DIE VIOLETTEN	0	0,00 %
LIEBE	0	0,00 %
DIE FRAUEN	0	0,00 %
Graue Panther	4	1,90 %
LKR	0	0,00 %
MENSCHLICHE WELT	0	0,00 %
NL	0	0,00 %

	Anzahl	Prozent
ÖkoLinX	0	0,00 %
Die Humanisten	1	0,48 %
PARTEI FÜR DIE TIERE	0	0,00 %
Gesundheitsforschung	0	0,00 %
Volt	2	0,95 %



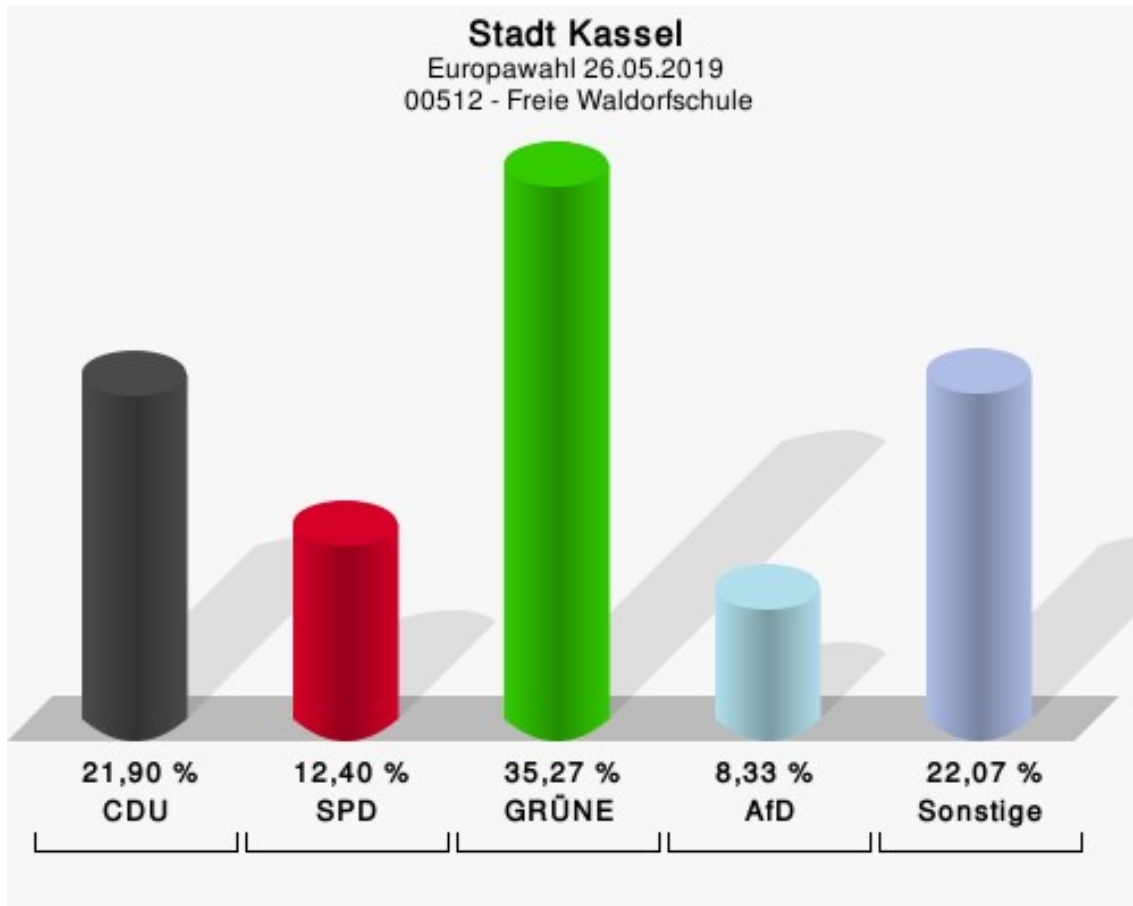
Stadt Kassel
Europawahl 26.05.2019
Wahlbeteiligung 00511 - Reformschule



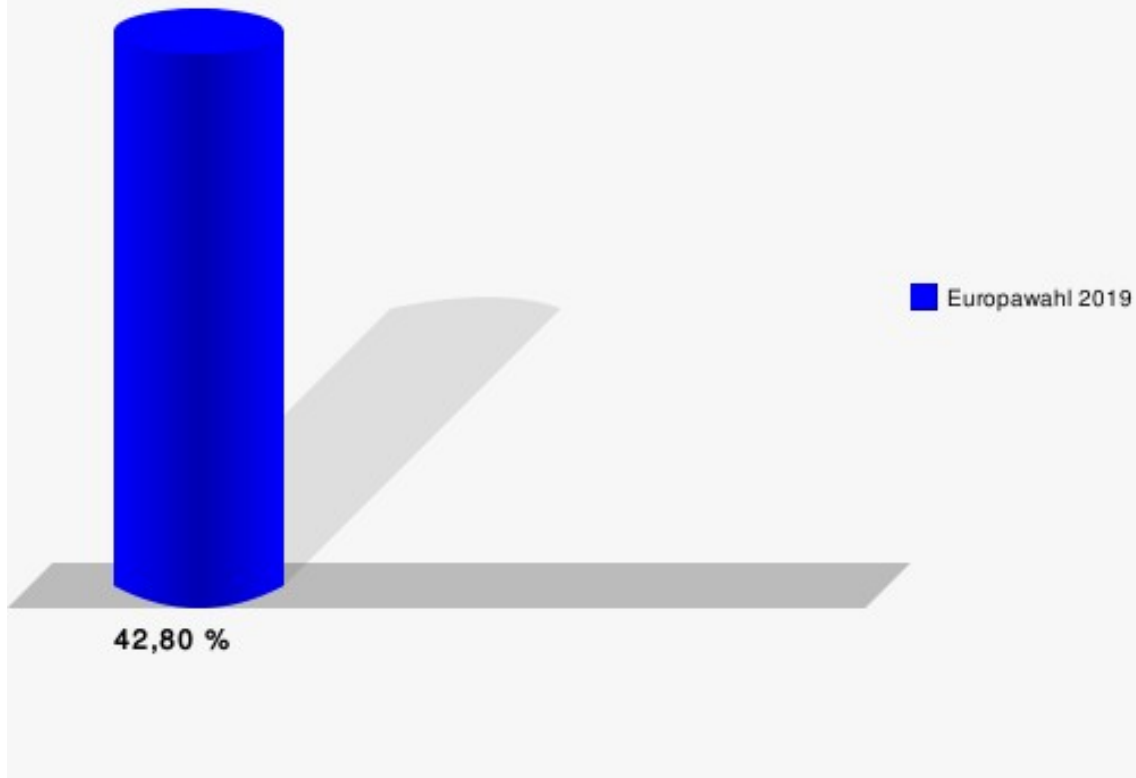
00512 - Freie Waldorfschule

	Anzahl	Prozent
Wahlberechtigte	1.208	
Wähler/innen	517	42,80 %
ungültige Stimmen	1	0,19 %
gültige Stimmen	516	99,81 %
CDU	113	21,90 %
SPD	64	12,40 %
GRÜNE	182	35,27 %
AfD	43	8,33 %
DIE LINKE	21	4,07 %
FDP	39	7,56 %
PIRATEN	3	0,58 %
Tierschutzpartei	5	0,97 %
FREIE WÄHLER	2	0,39 %
NPD	0	0,00 %
Die PARTEI	11	2,13 %
FAMILIE	1	0,19 %
Volksabstimmung	0	0,00 %
ÖDP	8	1,55 %
DKP	1	0,19 %
BP	0	0,00 %
MLPD	1	0,19 %
SGP	0	0,00 %
TIERSCHUTZ hier!	1	0,19 %
Tierschutzallianz	0	0,00 %
Bündnis C	3	0,58 %
BIG	1	0,19 %
BGE	0	0,00 %
DIE DIREKTE!	0	0,00 %
Demokratie in Europa - DiEM25	5	0,97 %
III. Weg	0	0,00 %
Die Grauen	0	0,00 %
DIE RECHTE	0	0,00 %
DIE VIOLETTEN	0	0,00 %
LIEBE	1	0,19 %
DIE FRAUEN	0	0,00 %
Graue Panther	0	0,00 %
LKR	1	0,19 %
MENSCHLICHE WELT	0	0,00 %
NL	0	0,00 %

	Anzahl	Prozent
ÖkoLinX	0	0,00 %
Die Humanisten	1	0,19 %
PARTEI FÜR DIE TIERE	2	0,39 %
Gesundheitsforschung	0	0,00 %
Volt	7	1,36 %



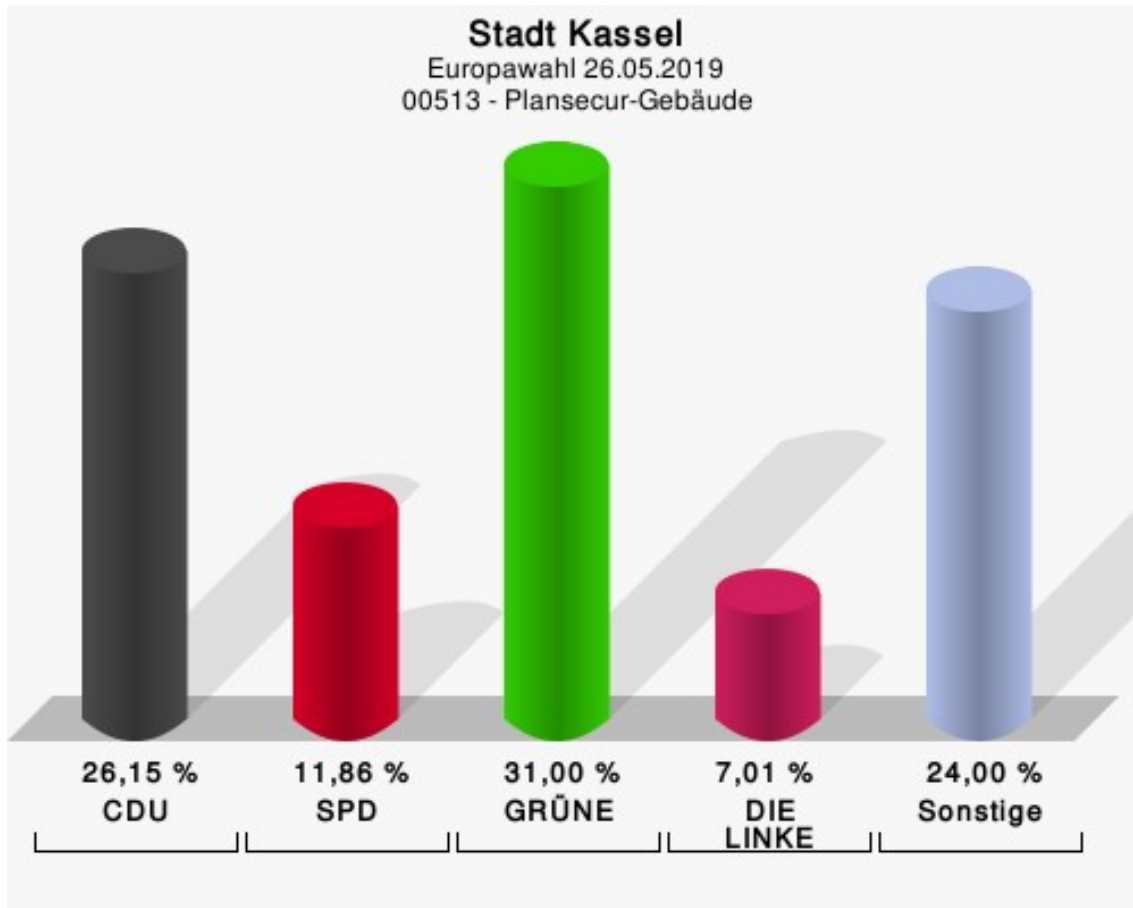
Stadt Kassel
Europawahl 26.05.2019
Wahlbeteiligung 00512 - Freie Waldorfschule



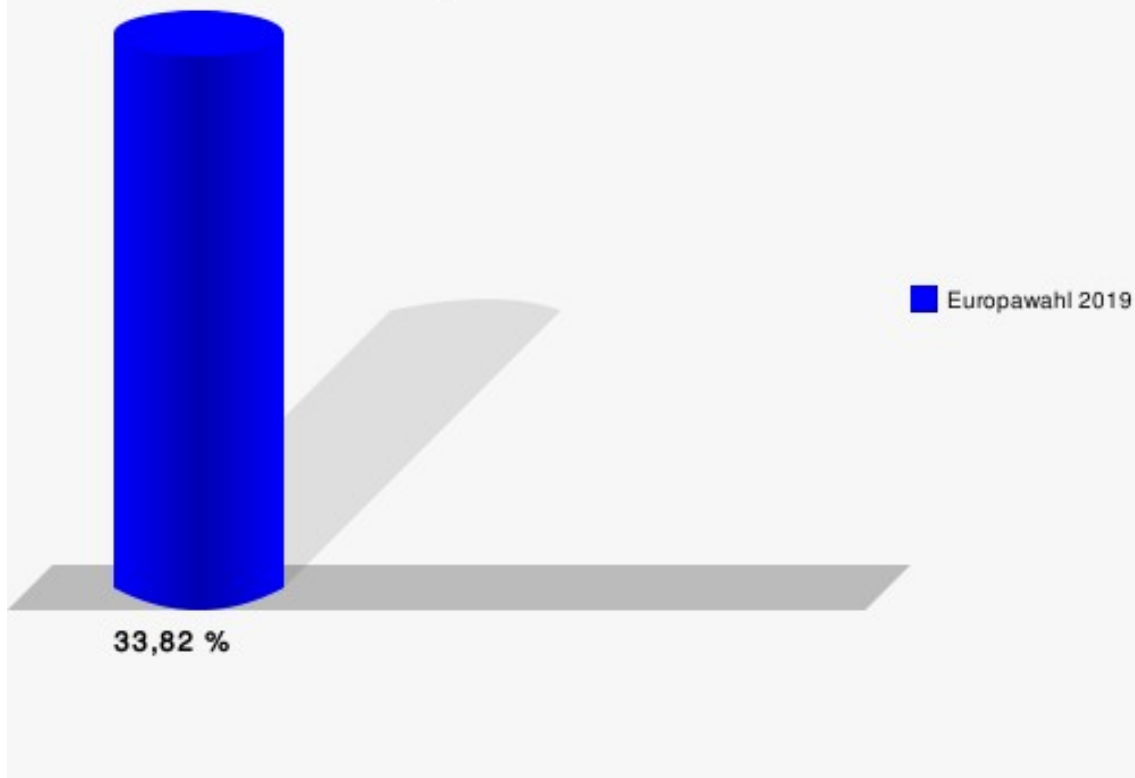
00513 - Plansecur-Gebäude

	Anzahl	Prozent
Wahlberechtigte	1.106	
Wähler/innen	374	33,82 %
ungültige Stimmen	3	0,80 %
gültige Stimmen	371	99,20 %
CDU	97	26,15 %
SPD	44	11,86 %
GRÜNE	115	31,00 %
AfD	20	5,39 %
DIE LINKE	26	7,01 %
FDP	24	6,47 %
PIRATEN	3	0,81 %
Tierschutzpartei	3	0,81 %
FREIE WÄHLER	7	1,89 %
NPD	0	0,00 %
Die PARTEI	12	3,23 %
FAMILIE	0	0,00 %
Volksabstimmung	0	0,00 %
ÖDP	10	2,70 %
DKP	0	0,00 %
BP	0	0,00 %
MLPD	0	0,00 %
SGP	0	0,00 %
TIERSCHUTZ hier!	1	0,27 %
Tierschutzallianz	0	0,00 %
Bündnis C	1	0,27 %
BIG	0	0,00 %
BGE	0	0,00 %
DIE DIREKTE!	1	0,27 %
Demokratie in Europa - DiEM25	0	0,00 %
III. Weg	0	0,00 %
Die Grauen	0	0,00 %
DIE RECHTE	0	0,00 %
DIE VIOLETTEN	1	0,27 %
LIEBE	0	0,00 %
DIE FRAUEN	0	0,00 %
Graue Panther	1	0,27 %
LKR	0	0,00 %
MENSCHLICHE WELT	0	0,00 %
NL	0	0,00 %

	Anzahl	Prozent
ÖkoLinX	0	0,00 %
Die Humanisten	1	0,27 %
PARTEI FÜR DIE TIERE	0	0,00 %
Gesundheitsforschung	0	0,00 %
Volt	4	1,08 %



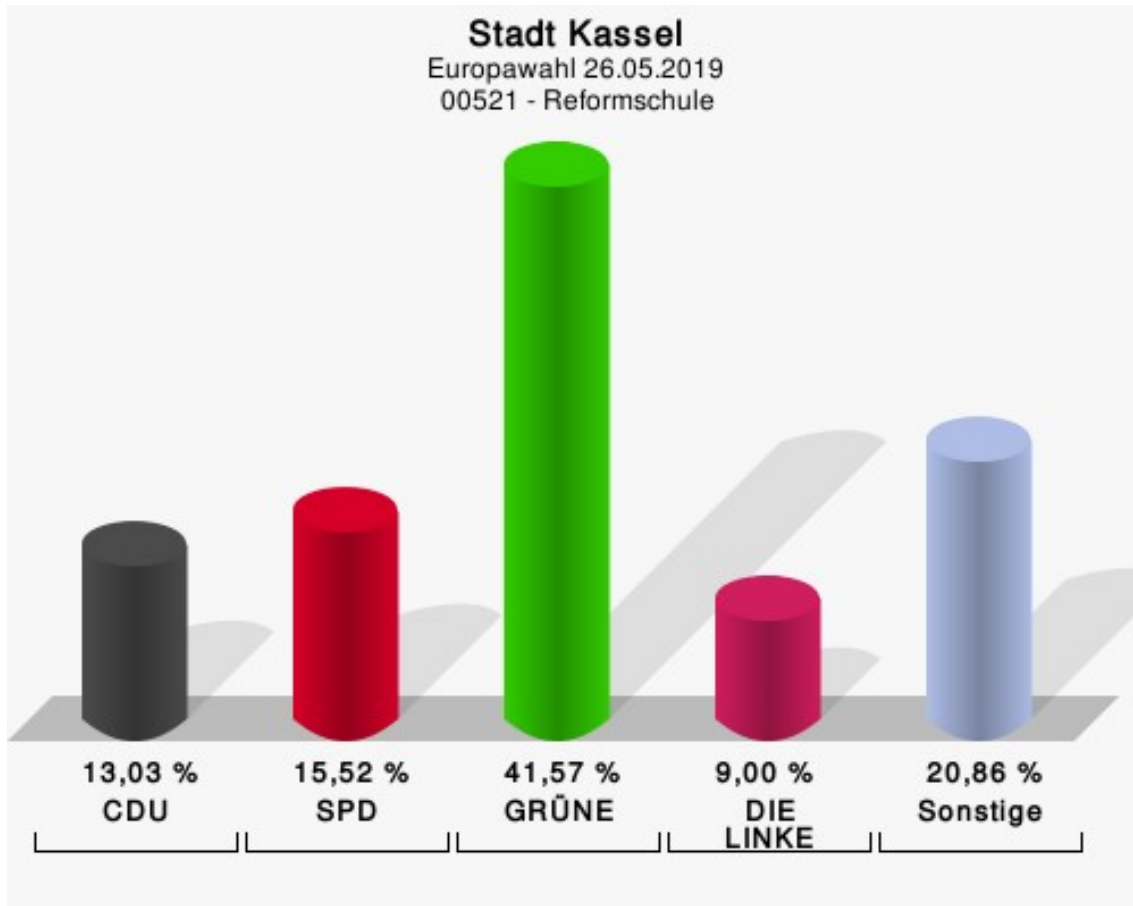
Stadt Kassel
Europawahl 26.05.2019
Wahlbeteiligung 00513 - Plansecur-Gebäude



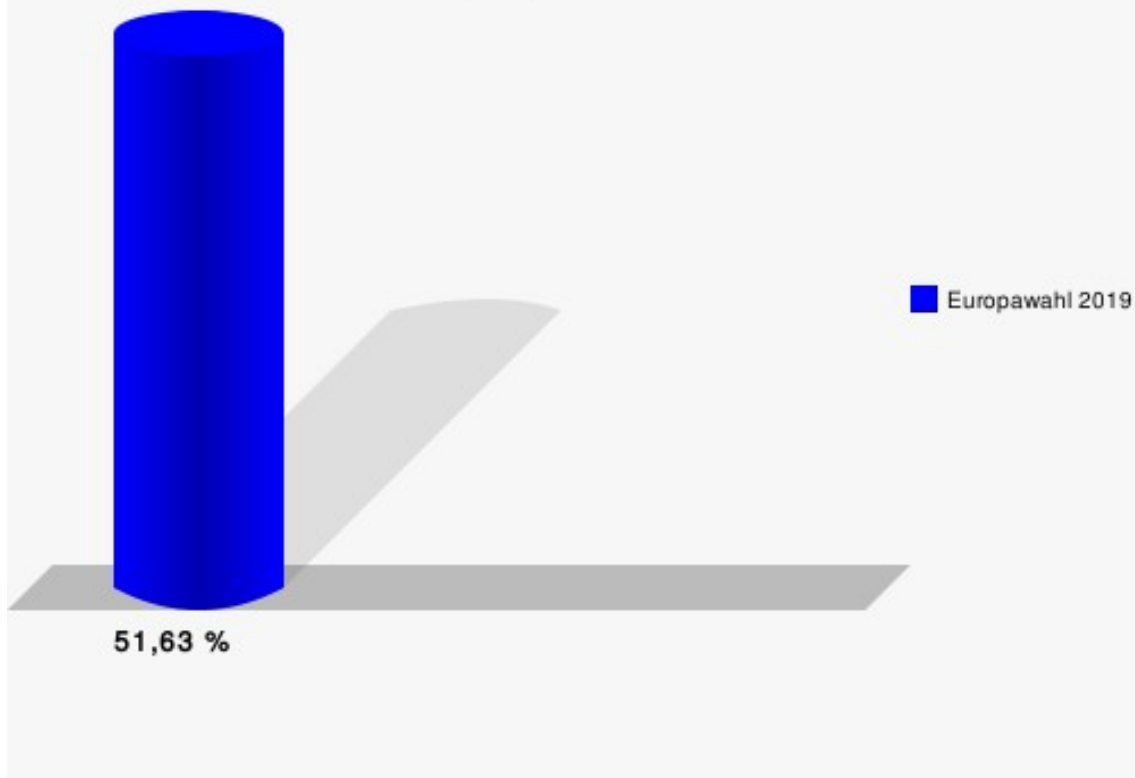
00521 - Reformschule

	Anzahl	Prozent
Wahlberechtigte	1.013	
Wähler/innen	523	51,63 %
ungültige Stimmen	1	0,19 %
gültige Stimmen	522	99,81 %
CDU	68	13,03 %
SPD	81	15,52 %
GRÜNE	217	41,57 %
AfD	19	3,64 %
DIE LINKE	47	9,00 %
FDP	19	3,64 %
PIRATEN	3	0,57 %
Tierschutzpartei	8	1,53 %
FREIE WÄHLER	6	1,15 %
NPD	1	0,19 %
Die PARTEI	18	3,45 %
FAMILIE	0	0,00 %
Volksabstimmung	0	0,00 %
ÖDP	4	0,77 %
DKP	0	0,00 %
BP	0	0,00 %
MLPD	1	0,19 %
SGP	0	0,00 %
TIERSCHUTZ hier!	0	0,00 %
Tierschutzallianz	0	0,00 %
Bündnis C	0	0,00 %
BIG	0	0,00 %
BGE	3	0,57 %
DIE DIREKTE!	0	0,00 %
Demokratie in Europa - DiEM25	3	0,57 %
III. Weg	0	0,00 %
Die Grauen	0	0,00 %
DIE RECHTE	0	0,00 %
DIE VIOLETTEN	1	0,19 %
LIEBE	0	0,00 %
DIE FRAUEN	2	0,38 %
Graue Panther	0	0,00 %
LKR	4	0,77 %
MENSCHLICHE WELT	1	0,19 %
NL	0	0,00 %

	Anzahl	Prozent
ÖkoLinX	1	0,19 %
Die Humanisten	2	0,38 %
PARTEI FÜR DIE TIERE	1	0,19 %
Gesundheitsforschung	0	0,00 %
Volt	12	2,30 %



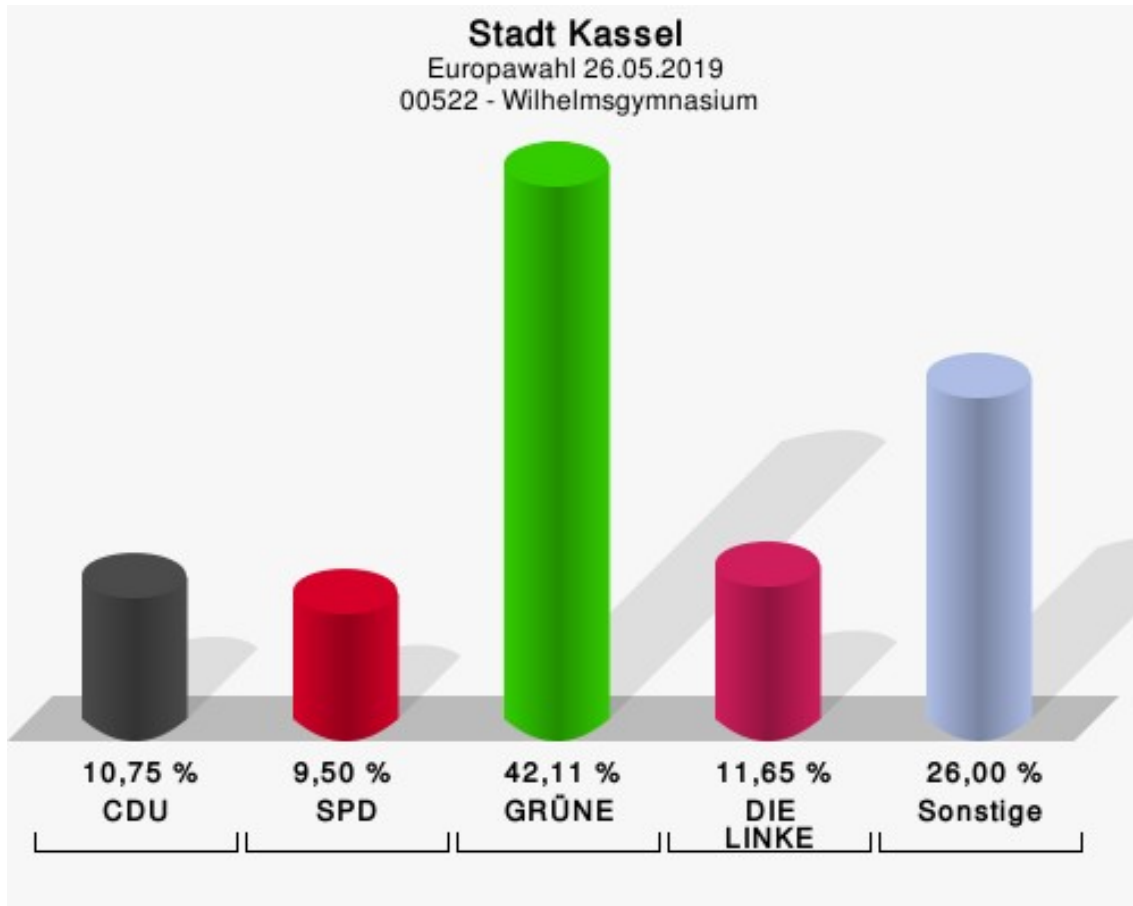
Stadt Kassel
Europawahl 26.05.2019
Wahlbeteiligung 00521 - Reformschule



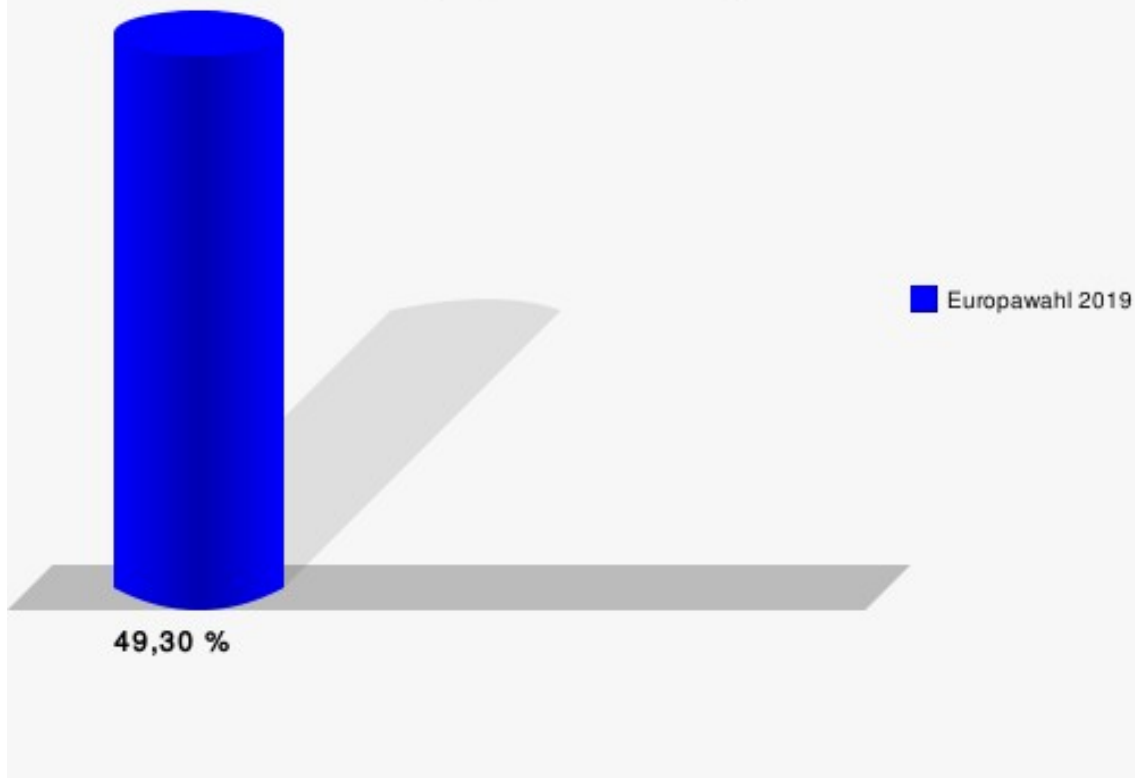
00522 - Wilhelmsgymnasium

	Anzahl	Prozent
Wahlberechtigte	1.138	
Wähler/innen	561	49,30 %
ungültige Stimmen	3	0,53 %
gültige Stimmen	558	99,47 %
CDU	60	10,75 %
SPD	53	9,50 %
GRÜNE	235	42,11 %
AfD	35	6,27 %
DIE LINKE	65	11,65 %
FDP	14	2,51 %
PIRATEN	5	0,90 %
Tierschutzpartei	10	1,79 %
FREIE WÄHLER	5	0,90 %
NPD	0	0,00 %
Die PARTEI	35	6,27 %
FAMILIE	0	0,00 %
Volksabstimmung	0	0,00 %
ÖDP	10	1,79 %
DKP	1	0,18 %
BP	0	0,00 %
MLPD	1	0,18 %
SGP	0	0,00 %
TIERSCHUTZ hier!	0	0,00 %
Tierschutzallianz	0	0,00 %
Bündnis C	0	0,00 %
BIG	0	0,00 %
BGE	2	0,36 %
DIE DIREKTE!	0	0,00 %
Demokratie in Europa - DiEM25	5	0,90 %
III. Weg	0	0,00 %
Die Grauen	0	0,00 %
DIE RECHTE	0	0,00 %
DIE VIOLETTEN	1	0,18 %
LIEBE	2	0,36 %
DIE FRAUEN	2	0,36 %
Graue Panther	0	0,00 %
LKR	0	0,00 %
MENSCHLICHE WELT	1	0,18 %
NL	0	0,00 %

	Anzahl	Prozent
ÖkoLinX	3	0,54 %
Die Humanisten	1	0,18 %
PARTEI FÜR DIE TIERE	0	0,00 %
Gesundheitsforschung	1	0,18 %
Volt	11	1,97 %



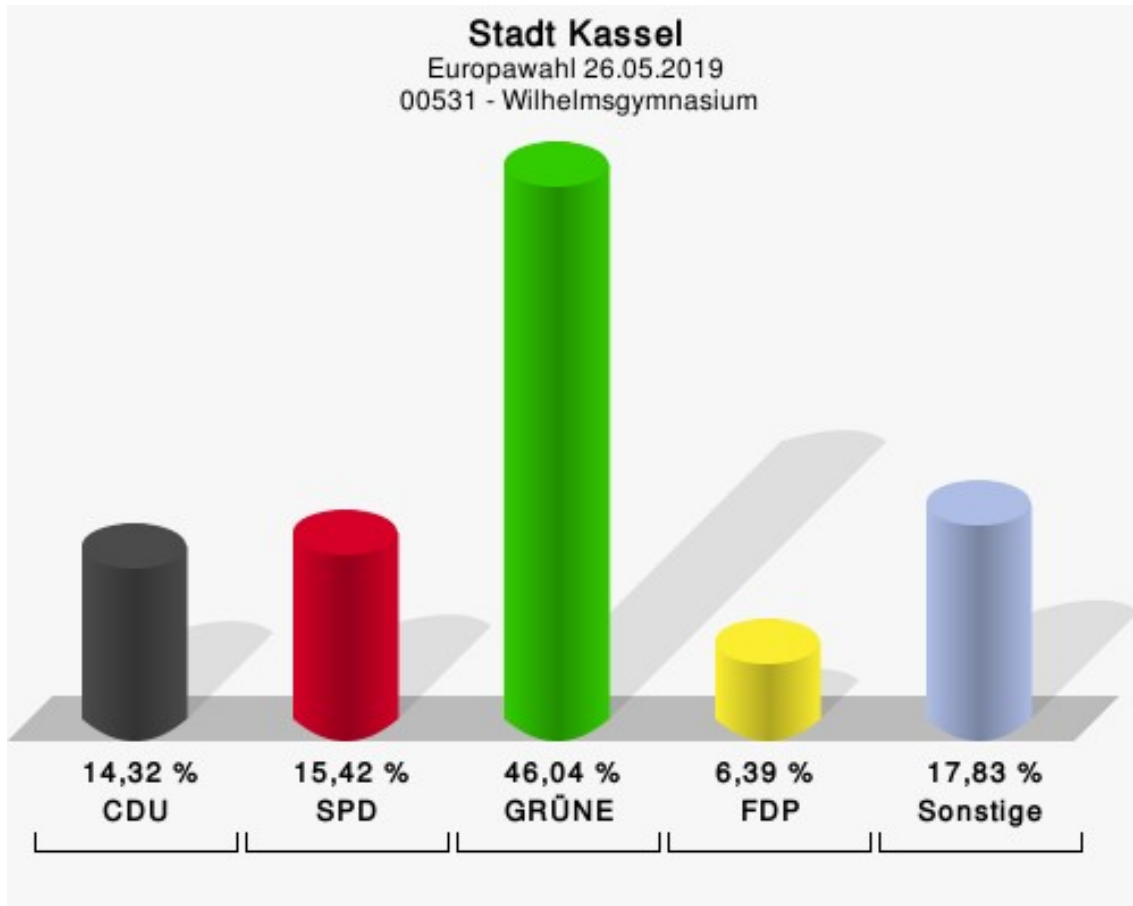
Stadt Kassel
Europawahl 26.05.2019
Wahlbeteiligung 00522 - Wilhelmsgymnasium



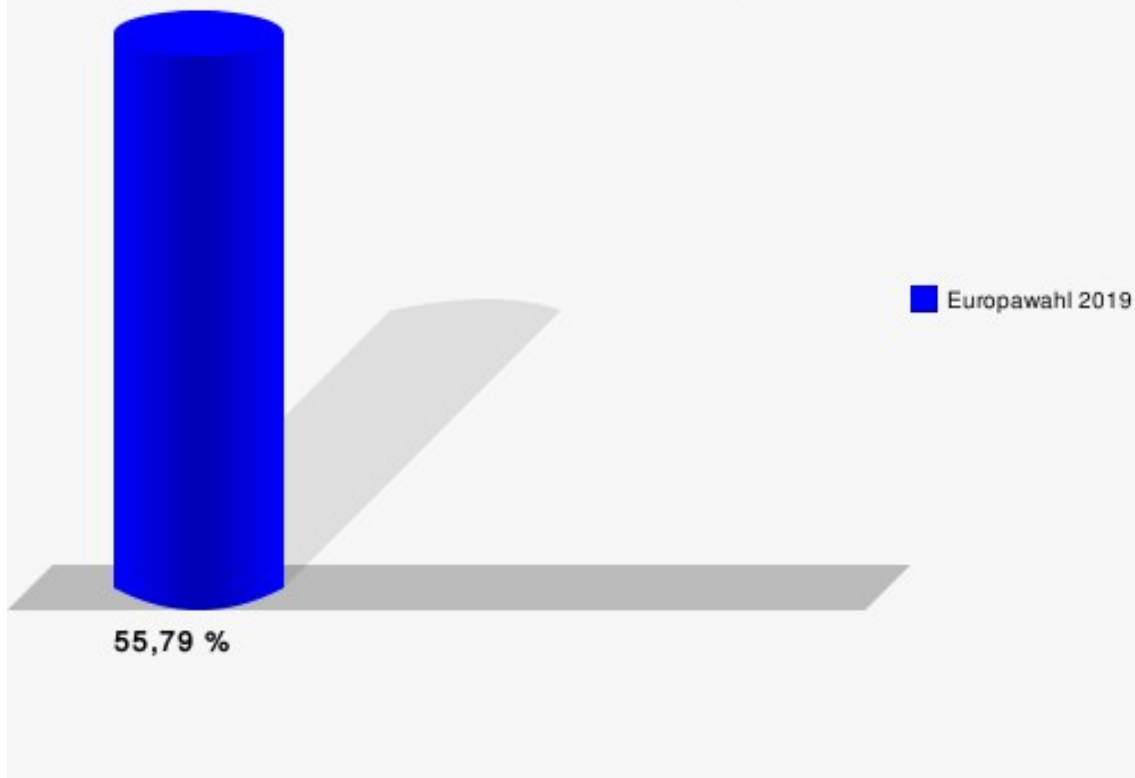
00531 - Wilhelmsgymnasium

	Anzahl	Prozent
Wahlberechtigte	821	
Wähler/innen	458	55,79 %
ungültige Stimmen	4	0,87 %
gültige Stimmen	454	99,13 %
CDU	65	14,32 %
SPD	70	15,42 %
GRÜNE	209	46,04 %
AfD	18	3,96 %
DIE LINKE	22	4,85 %
FDP	29	6,39 %
PIRATEN	2	0,44 %
Tierschutzpartei	7	1,54 %
FREIE WÄHLER	3	0,66 %
NPD	0	0,00 %
Die PARTEI	11	2,42 %
FAMILIE	0	0,00 %
Volksabstimmung	0	0,00 %
ÖDP	3	0,66 %
DKP	0	0,00 %
BP	0	0,00 %
MLPD	0	0,00 %
SGP	0	0,00 %
TIERSCHUTZ hier!	1	0,22 %
Tierschutzallianz	0	0,00 %
Bündnis C	0	0,00 %
BIG	0	0,00 %
BGE	2	0,44 %
DIE DIREKTE!	0	0,00 %
Demokratie in Europa - DiEM25	6	1,32 %
III. Weg	0	0,00 %
Die Grauen	2	0,44 %
DIE RECHTE	0	0,00 %
DIE VIOLETTEN	0	0,00 %
LIEBE	0	0,00 %
DIE FRAUEN	0	0,00 %
Graue Panther	0	0,00 %
LKR	0	0,00 %
MENSCHLICHE WELT	0	0,00 %
NL	0	0,00 %

	Anzahl	Prozent
ÖkoLinX	1	0,22 %
Die Humanisten	0	0,00 %
PARTEI FÜR DIE TIERE	2	0,44 %
Gesundheitsforschung	0	0,00 %
Volt	1	0,22 %



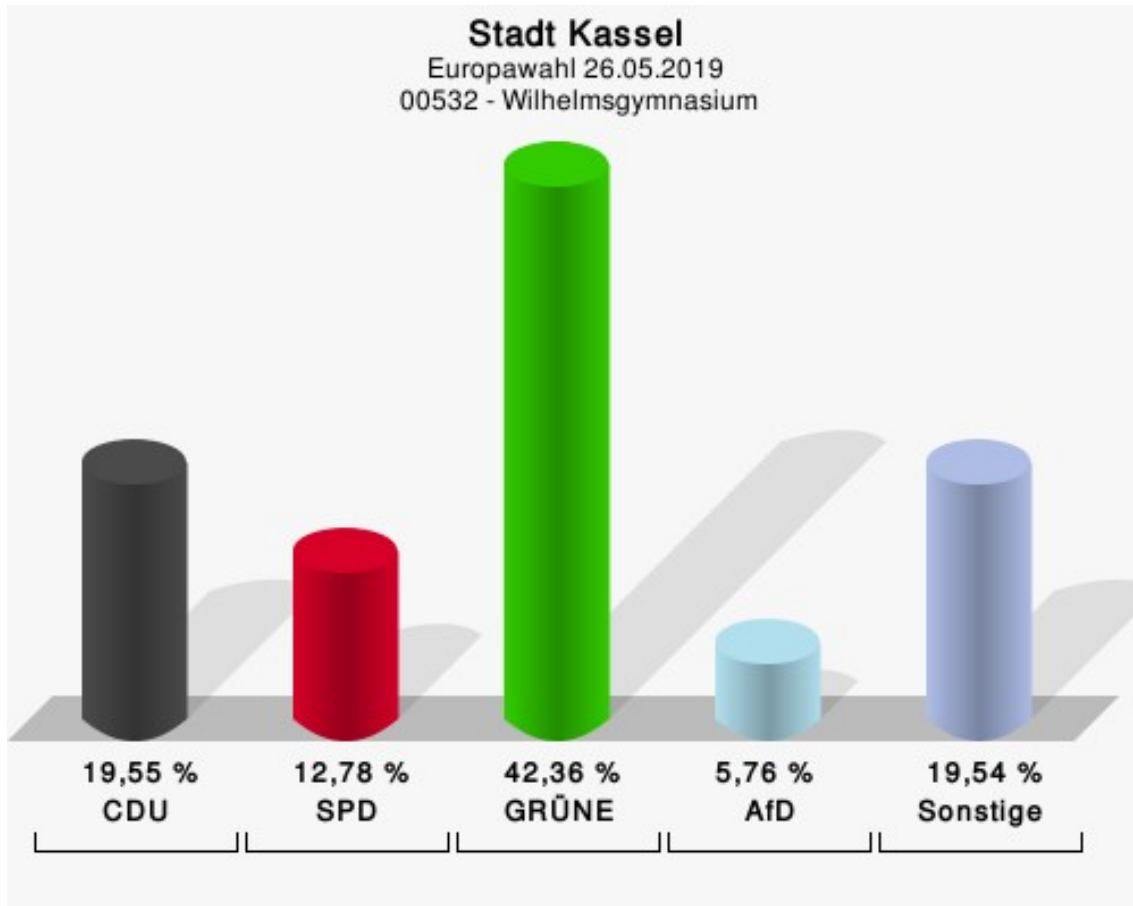
Stadt Kassel
Europawahl 26.05.2019
Wahlbeteiligung 00531 - Wilhelmsgymnasium



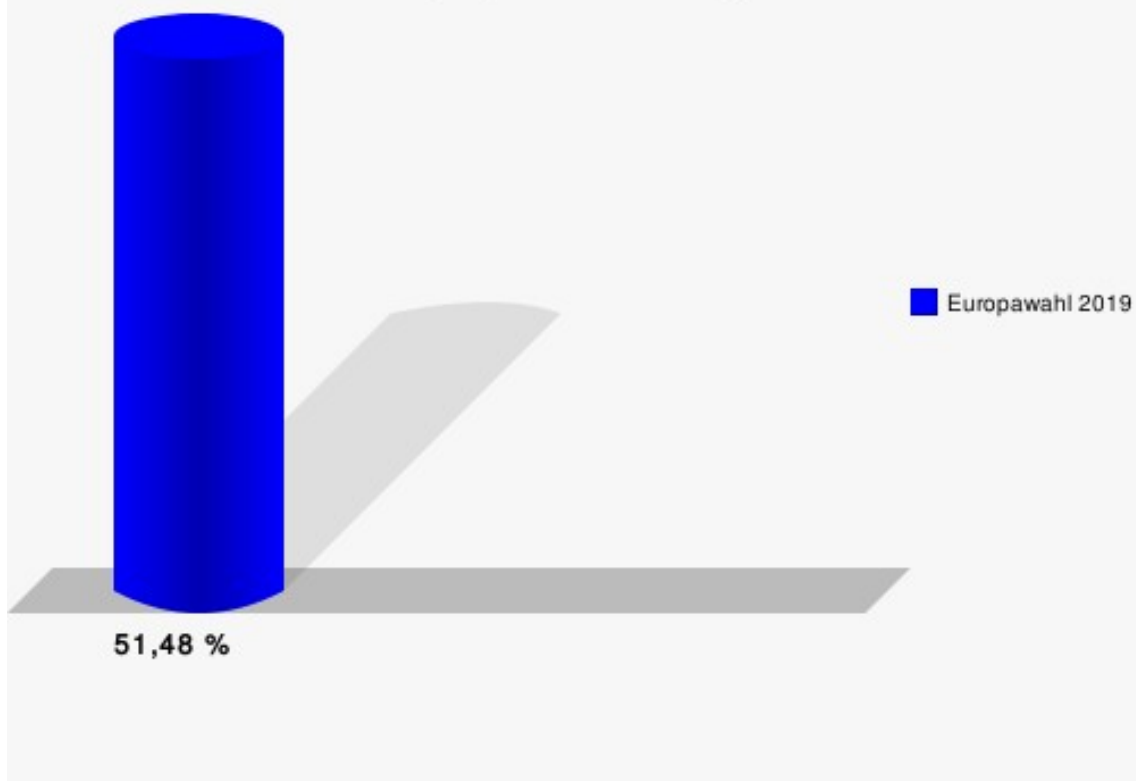
00532 - Wilhelmsgymnasium

	Anzahl	Prozent
Wahlberechtigte	775	
Wähler/innen	399	51,48 %
ungültige Stimmen	0	0,00 %
gültige Stimmen	399	100,00 %
CDU	78	19,55 %
SPD	51	12,78 %
GRÜNE	169	42,36 %
AfD	23	5,76 %
DIE LINKE	18	4,51 %
FDP	18	4,51 %
PIRATEN	3	0,75 %
Tierschutzpartei	2	0,50 %
FREIE WÄHLER	1	0,25 %
NPD	0	0,00 %
Die PARTEI	6	1,50 %
FAMILIE	0	0,00 %
Volksabstimmung	0	0,00 %
ÖDP	9	2,26 %
DKP	0	0,00 %
BP	0	0,00 %
MLPD	0	0,00 %
SGP	0	0,00 %
TIERSCHUTZ hier!	0	0,00 %
Tierschutzallianz	0	0,00 %
Bündnis C	0	0,00 %
BIG	2	0,50 %
BGE	2	0,50 %
DIE DIREKTE!	0	0,00 %
Demokratie in Europa - DiEM25	9	2,26 %
III. Weg	0	0,00 %
Die Grauen	1	0,25 %
DIE RECHTE	0	0,00 %
DIE VIOLETTEN	0	0,00 %
LIEBE	0	0,00 %
DIE FRAUEN	0	0,00 %
Graue Panther	0	0,00 %
LKR	0	0,00 %
MENSCHLICHE WELT	0	0,00 %
NL	0	0,00 %

	Anzahl	Prozent
ÖkoLinX	0	0,00 %
Die Humanisten	1	0,25 %
PARTEI FÜR DIE TIERE	0	0,00 %
Gesundheitsforschung	0	0,00 %
Volt	6	1,50 %



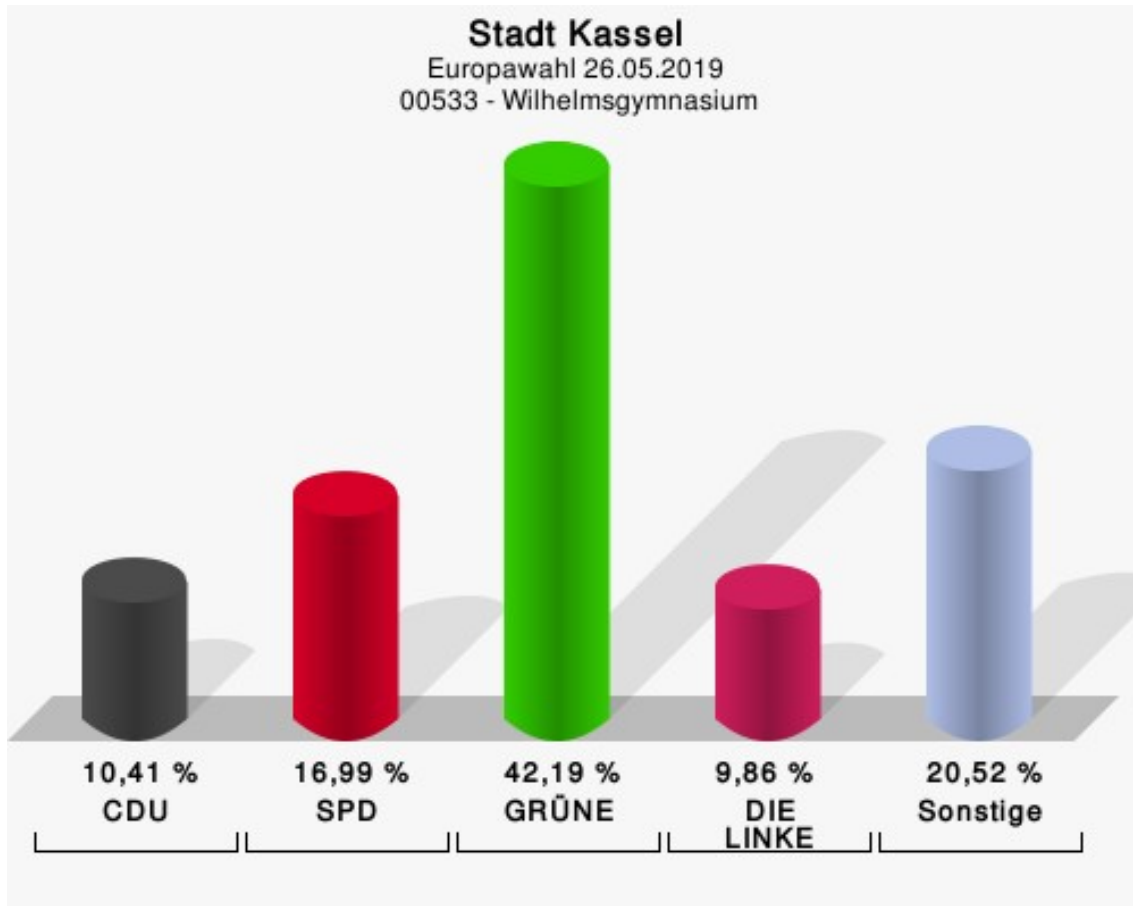
Stadt Kassel
Europawahl 26.05.2019
Wahlbeteiligung 00532 - Wilhelmsgymnasium



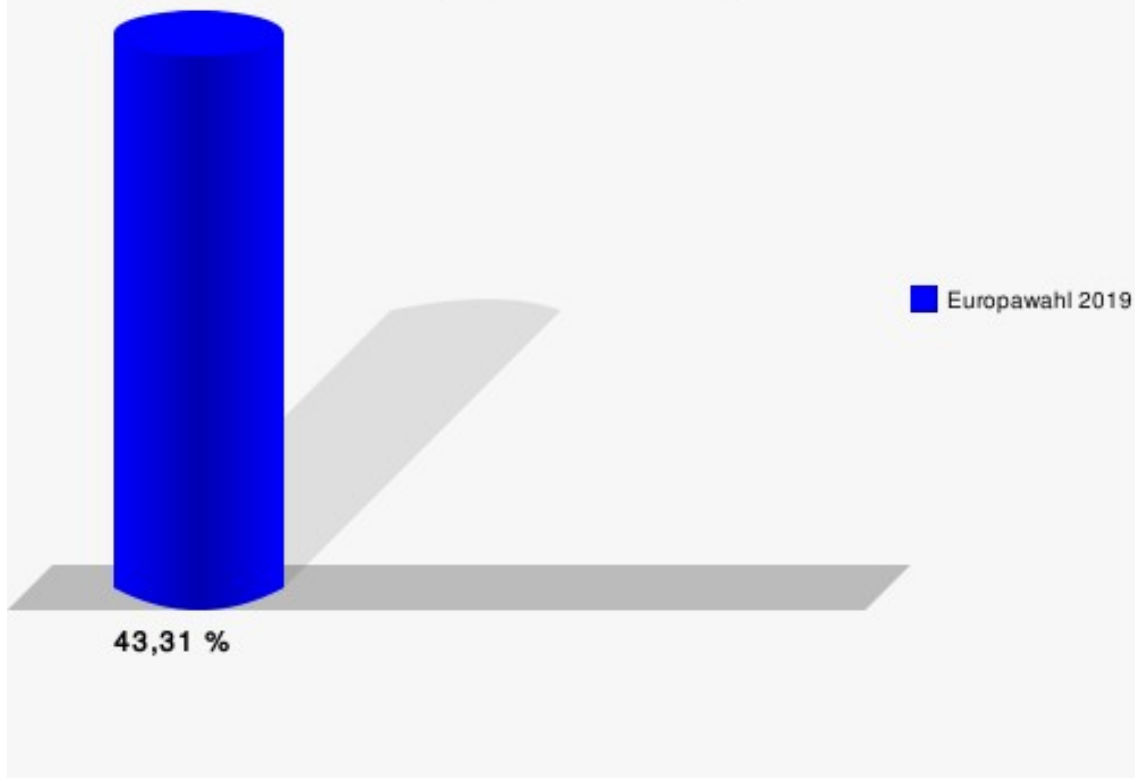
00533 - Wilhelmsgymnasium

	Anzahl	Prozent
Wahlberechtigte	845	
Wähler/innen	366	43,31 %
ungültige Stimmen	1	0,27 %
gültige Stimmen	365	99,73 %
CDU	38	10,41 %
SPD	62	16,99 %
GRÜNE	154	42,19 %
AfD	9	2,47 %
DIE LINKE	36	9,86 %
FDP	18	4,93 %
PIRATEN	2	0,55 %
Tierschutzpartei	2	0,55 %
FREIE WÄHLER	5	1,37 %
NPD	1	0,27 %
Die PARTEI	10	2,74 %
FAMILIE	1	0,27 %
Volksabstimmung	0	0,00 %
ÖDP	6	1,64 %
DKP	0	0,00 %
BP	1	0,27 %
MLPD	0	0,00 %
SGP	0	0,00 %
TIERSCHUTZ hier!	1	0,27 %
Tierschutzallianz	1	0,27 %
Bündnis C	0	0,00 %
BIG	0	0,00 %
BGE	4	1,10 %
DIE DIREKTE!	1	0,27 %
Demokratie in Europa - DiEM25	2	0,55 %
III. Weg	0	0,00 %
Die Grauen	0	0,00 %
DIE RECHTE	0	0,00 %
DIE VIOLETTEN	1	0,27 %
LIEBE	1	0,27 %
DIE FRAUEN	0	0,00 %
Graue Panther	1	0,27 %
LKR	0	0,00 %
MENSCHLICHE WELT	1	0,27 %
NL	0	0,00 %

	Anzahl	Prozent
ÖkoLinX	2	0,55 %
Die Humanisten	3	0,82 %
PARTEI FÜR DIE TIERE	0	0,00 %
Gesundheitsforschung	0	0,00 %
Volt	2	0,55 %



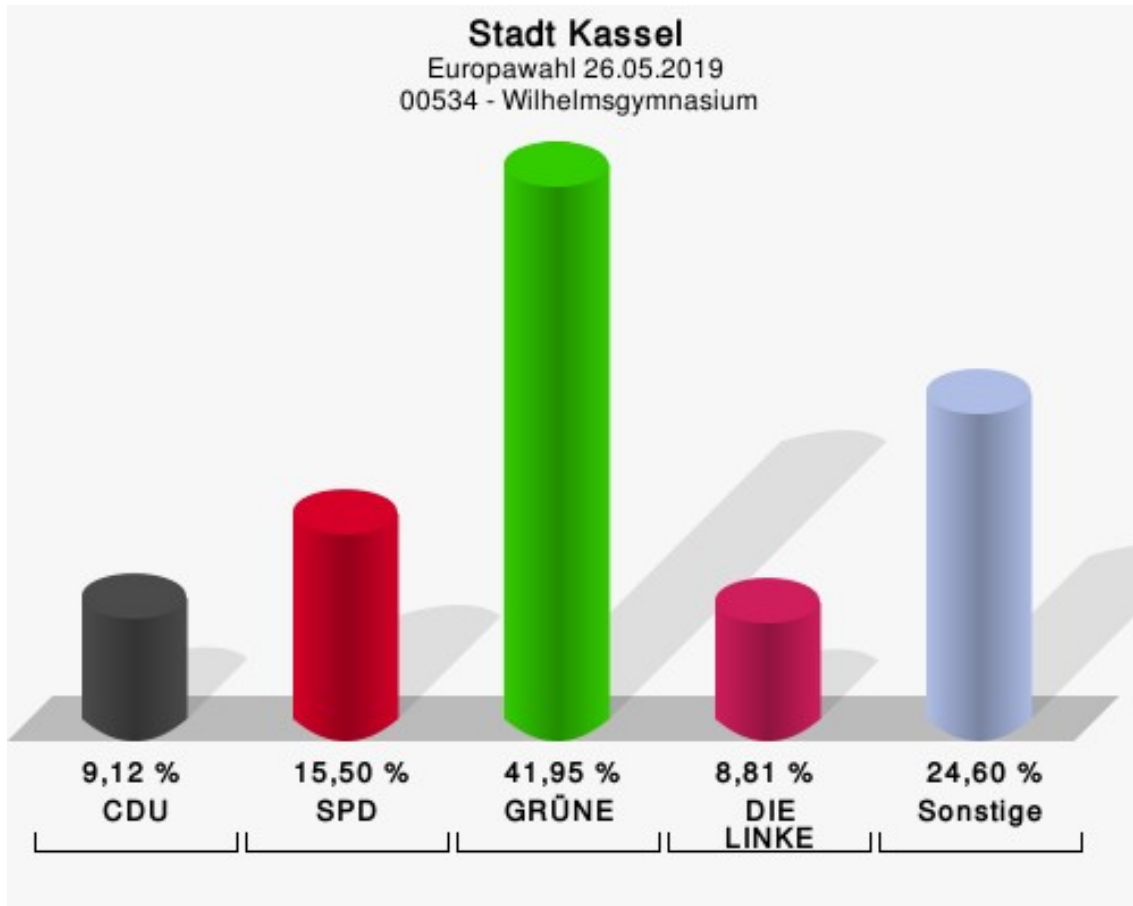
Stadt Kassel
Europawahl 26.05.2019
Wahlbeteiligung 00533 - Wilhelmsgymnasium



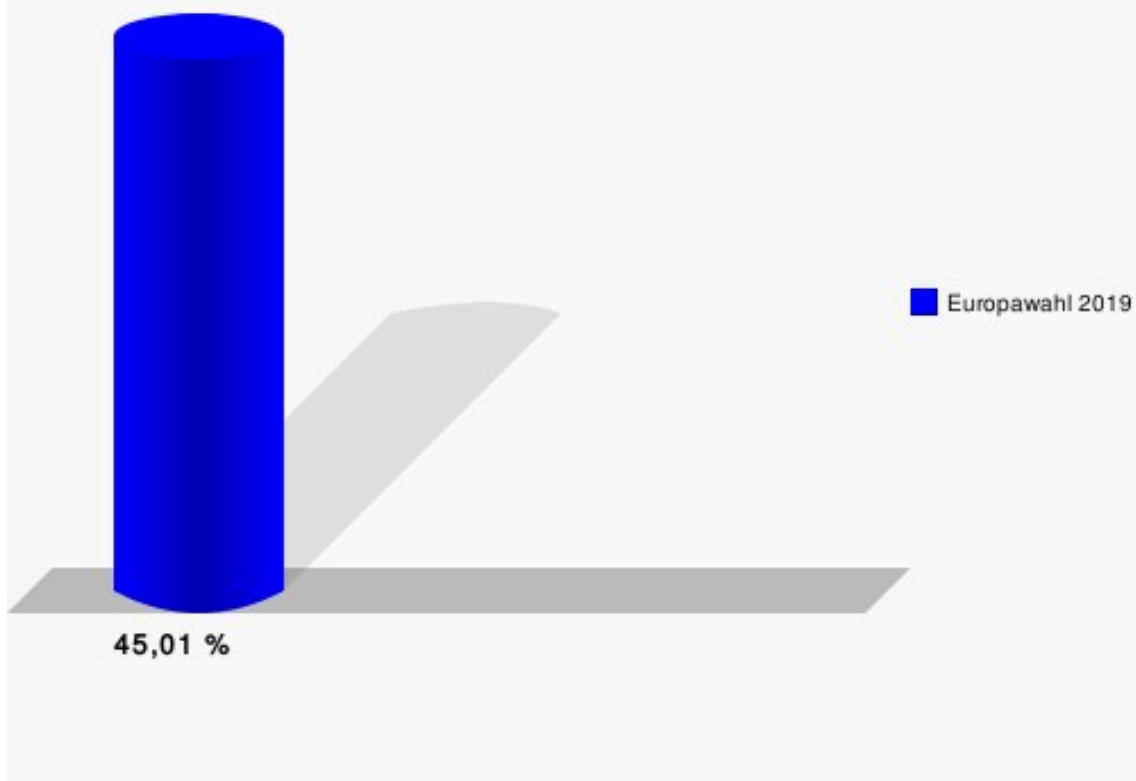
00534 - Wilhelmsgymnasium

	Anzahl	Prozent
Wahlberechtigte	731	
Wähler/innen	329	45,01 %
ungültige Stimmen	0	0,00 %
gültige Stimmen	329	100,00 %
CDU	30	9,12 %
SPD	51	15,50 %
GRÜNE	138	41,95 %
AfD	20	6,08 %
DIE LINKE	29	8,81 %
FDP	15	4,56 %
PIRATEN	6	1,82 %
Tierschutzpartei	7	2,13 %
FREIE WÄHLER	2	0,61 %
NPD	0	0,00 %
Die PARTEI	13	3,95 %
FAMILIE	1	0,30 %
Volksabstimmung	0	0,00 %
ÖDP	4	1,22 %
DKP	0	0,00 %
BP	0	0,00 %
MLPD	0	0,00 %
SGP	0	0,00 %
TIERSCHUTZ hier!	1	0,30 %
Tierschutzallianz	0	0,00 %
Bündnis C	2	0,61 %
BIG	3	0,91 %
BGE	1	0,30 %
DIE DIREKTE!	0	0,00 %
Demokratie in Europa - DiEM25	1	0,30 %
III. Weg	0	0,00 %
Die Grauen	2	0,61 %
DIE RECHTE	0	0,00 %
DIE VIOLETTEN	0	0,00 %
LIEBE	0	0,00 %
DIE FRAUEN	0	0,00 %
Graue Panther	1	0,30 %
LKR	0	0,00 %
MENSCHLICHE WELT	0	0,00 %
NL	0	0,00 %

	Anzahl	Prozent
ÖkoLinX	0	0,00 %
Die Humanisten	1	0,30 %
PARTEI FÜR DIE TIERE	0	0,00 %
Gesundheitsforschung	1	0,30 %
Volt	0	0,00 %



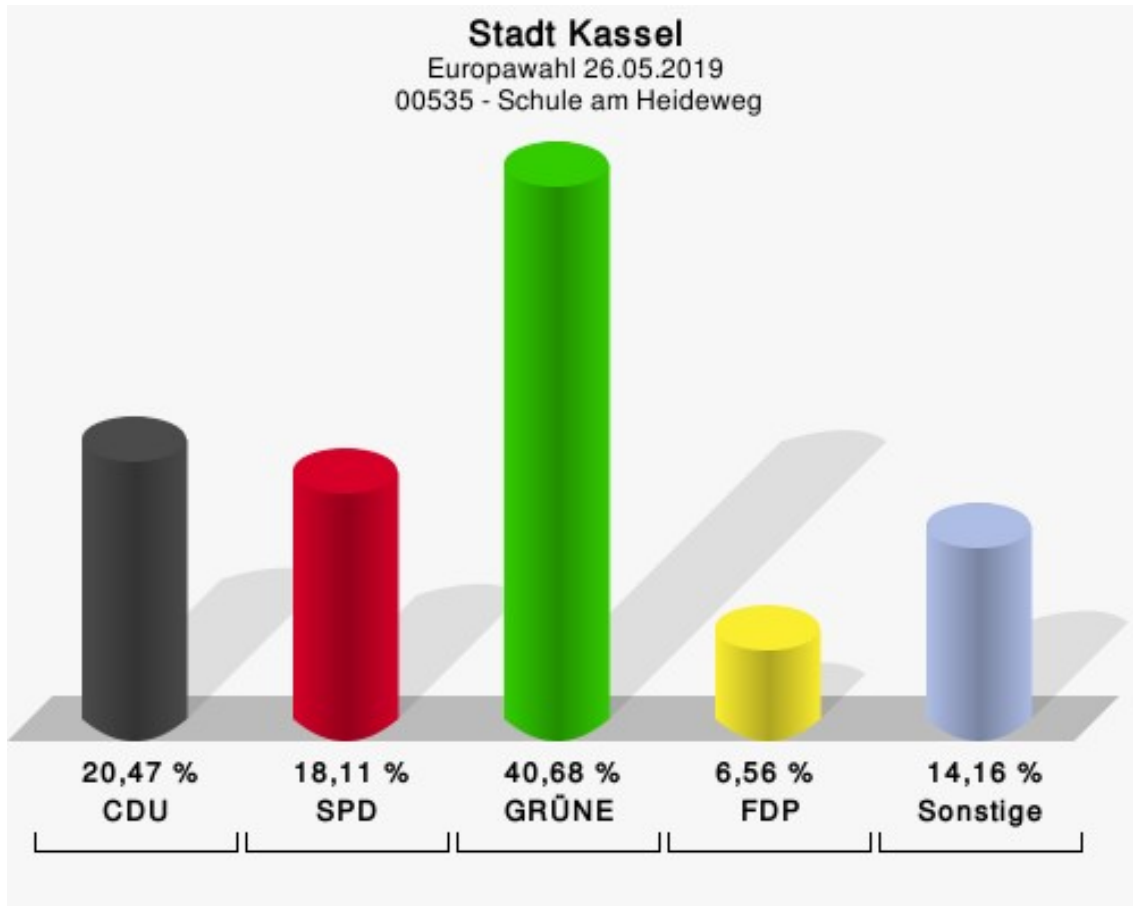
Stadt Kassel
Europawahl 26.05.2019
Wahlbeteiligung 00534 - Wilhelmsgymnasium



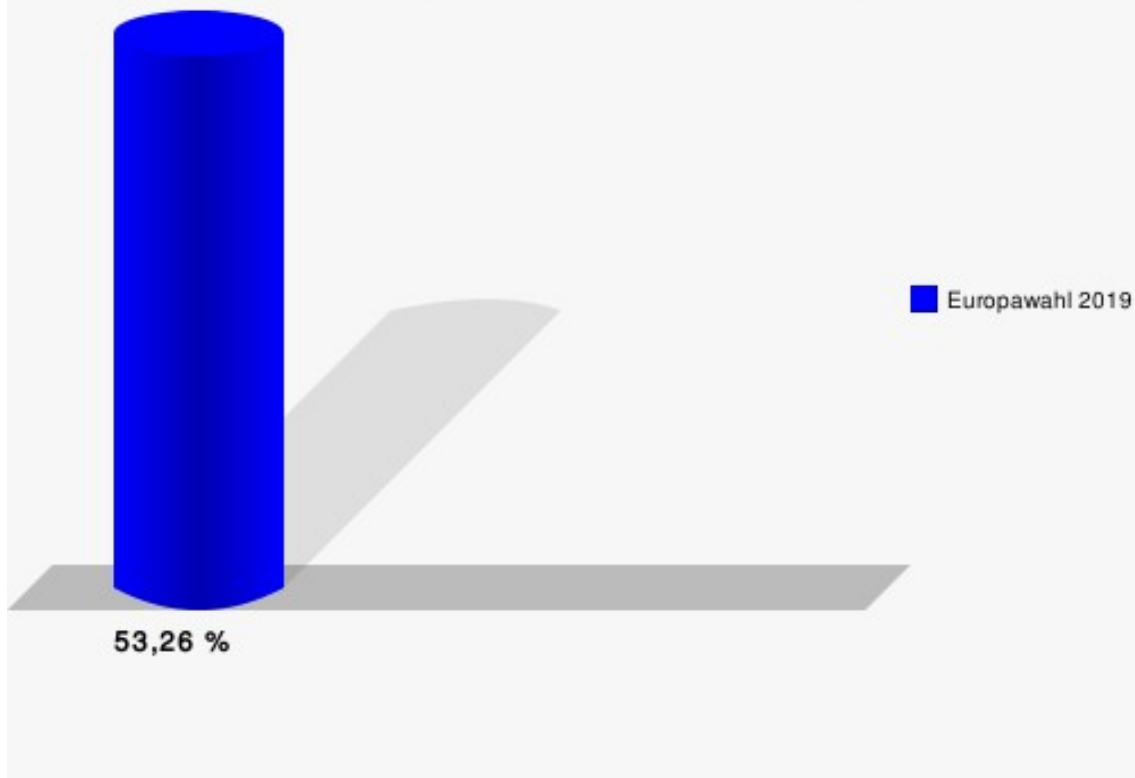
00535 - Schule am Heideweg

	Anzahl	Prozent
Wahlberechtigte	721	
Wähler/innen	384	53,26 %
ungültige Stimmen	3	0,78 %
gültige Stimmen	381	99,22 %
CDU	78	20,47 %
SPD	69	18,11 %
GRÜNE	155	40,68 %
AfD	17	4,46 %
DIE LINKE	13	3,41 %
FDP	25	6,56 %
PIRATEN	0	0,00 %
Tierschutzpartei	3	0,79 %
FREIE WÄHLER	2	0,52 %
NPD	0	0,00 %
Die PARTEI	13	3,41 %
FAMILIE	1	0,26 %
Volksabstimmung	0	0,00 %
ÖDP	3	0,79 %
DKP	0	0,00 %
BP	0	0,00 %
MLPD	0	0,00 %
SGP	0	0,00 %
TIERSCHUTZ hier!	0	0,00 %
Tierschutzallianz	0	0,00 %
Bündnis C	0	0,00 %
BIG	0	0,00 %
BGE	0	0,00 %
DIE DIREKTE!	0	0,00 %
Demokratie in Europa - DiEM25	0	0,00 %
III. Weg	0	0,00 %
Die Grauen	0	0,00 %
DIE RECHTE	0	0,00 %
DIE VIOLETTEN	0	0,00 %
LIEBE	0	0,00 %
DIE FRAUEN	1	0,26 %
Graue Panther	0	0,00 %
LKR	0	0,00 %
MENSCHLICHE WELT	0	0,00 %
NL	0	0,00 %

	Anzahl	Prozent
ÖkoLinX	0	0,00 %
Die Humanisten	0	0,00 %
PARTEI FÜR DIE TIERE	0	0,00 %
Gesundheitsforschung	0	0,00 %
Volt	1	0,26 %



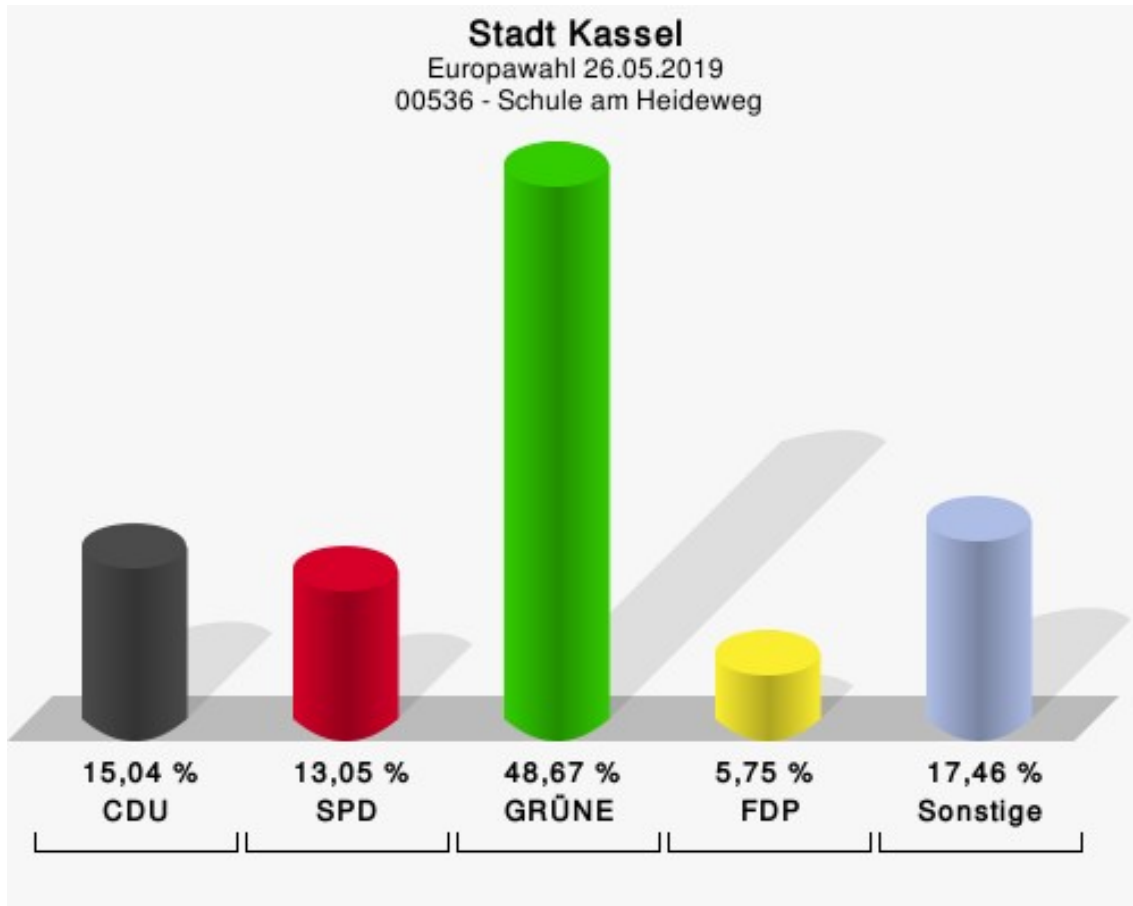
Stadt Kassel
Europawahl 26.05.2019
Wahlbeteiligung 00535 - Schule am Heideweg



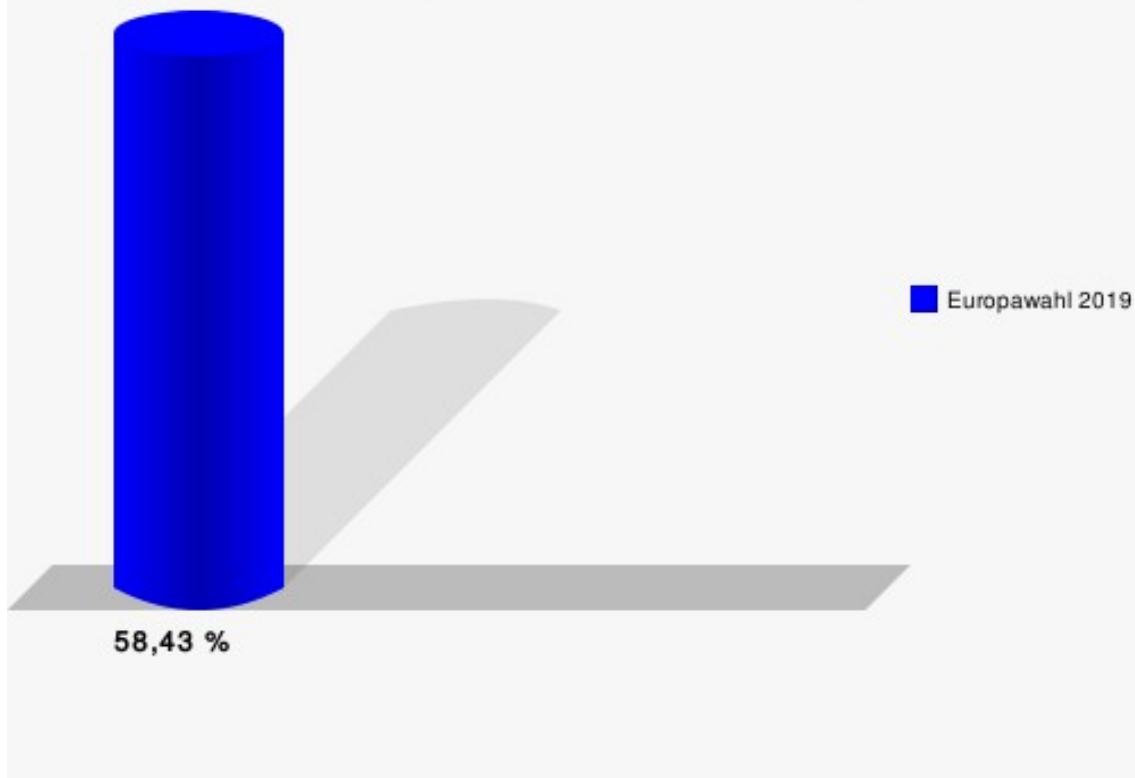
00536 - Schule am Heideweg

	Anzahl	Prozent
Wahlberechtigte	777	
Wähler/innen	454	58,43 %
ungültige Stimmen	2	0,44 %
gültige Stimmen	452	99,56 %
CDU	68	15,04 %
SPD	59	13,05 %
GRÜNE	220	48,67 %
AfD	19	4,20 %
DIE LINKE	25	5,53 %
FDP	26	5,75 %
PIRATEN	1	0,22 %
Tierschutzpartei	3	0,66 %
FREIE WÄHLER	5	1,11 %
NPD	0	0,00 %
Die PARTEI	8	1,77 %
FAMILIE	2	0,44 %
Volksabstimmung	0	0,00 %
ÖDP	9	1,99 %
DKP	0	0,00 %
BP	0	0,00 %
MLPD	0	0,00 %
SGP	0	0,00 %
TIERSCHUTZ hier!	1	0,22 %
Tierschutzallianz	0	0,00 %
Bündnis C	0	0,00 %
BIG	0	0,00 %
BGE	0	0,00 %
DIE DIREKTE!	0	0,00 %
Demokratie in Europa - DiEM25	1	0,22 %
III. Weg	0	0,00 %
Die Grauen	0	0,00 %
DIE RECHTE	0	0,00 %
DIE VIOLETTEN	0	0,00 %
LIEBE	0	0,00 %
DIE FRAUEN	1	0,22 %
Graue Panther	0	0,00 %
LKR	1	0,22 %
MENSCHLICHE WELT	1	0,22 %
NL	0	0,00 %

	Anzahl	Prozent
ÖkoLinX	1	0,22 %
Die Humanisten	0	0,00 %
PARTEI FÜR DIE TIERE	0	0,00 %
Gesundheitsforschung	0	0,00 %
Volt	1	0,22 %



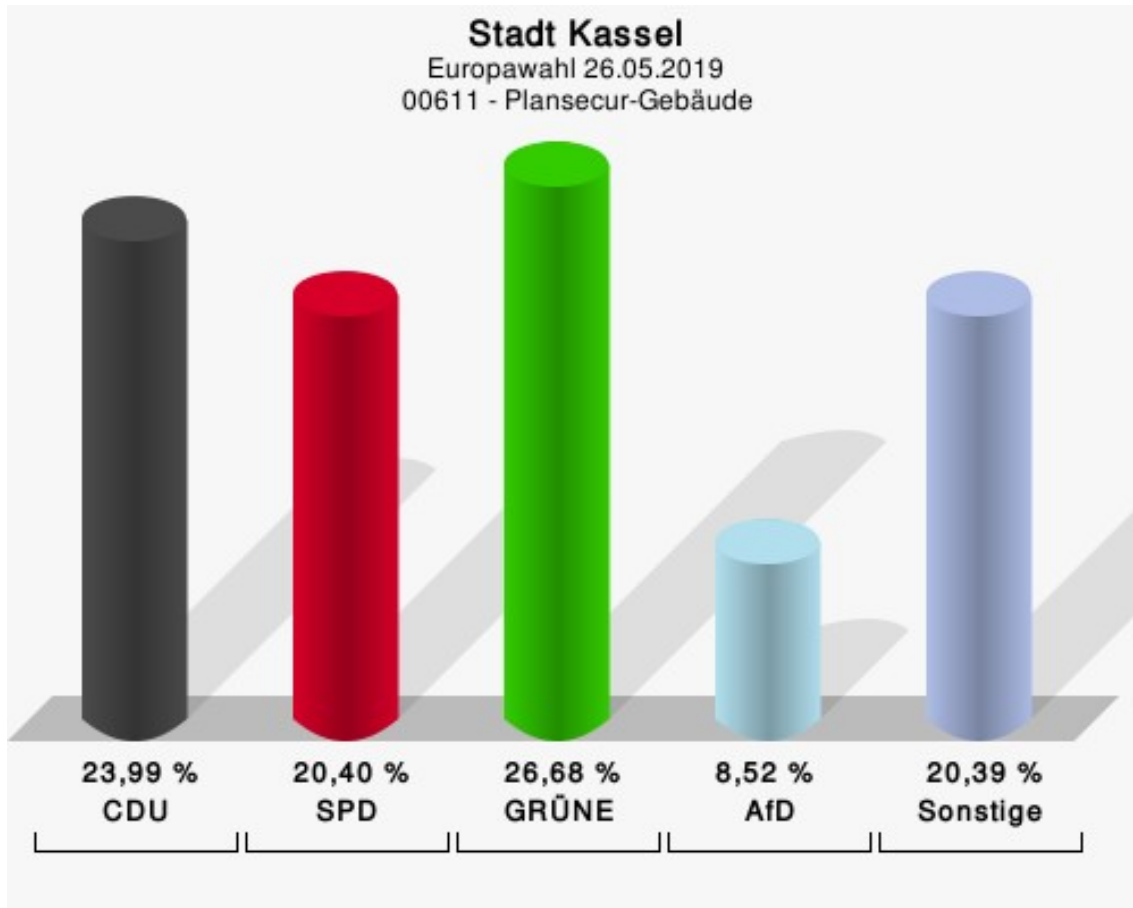
Stadt Kassel
Europawahl 26.05.2019
Wahlbeteiligung 00536 - Schule am Heideweg



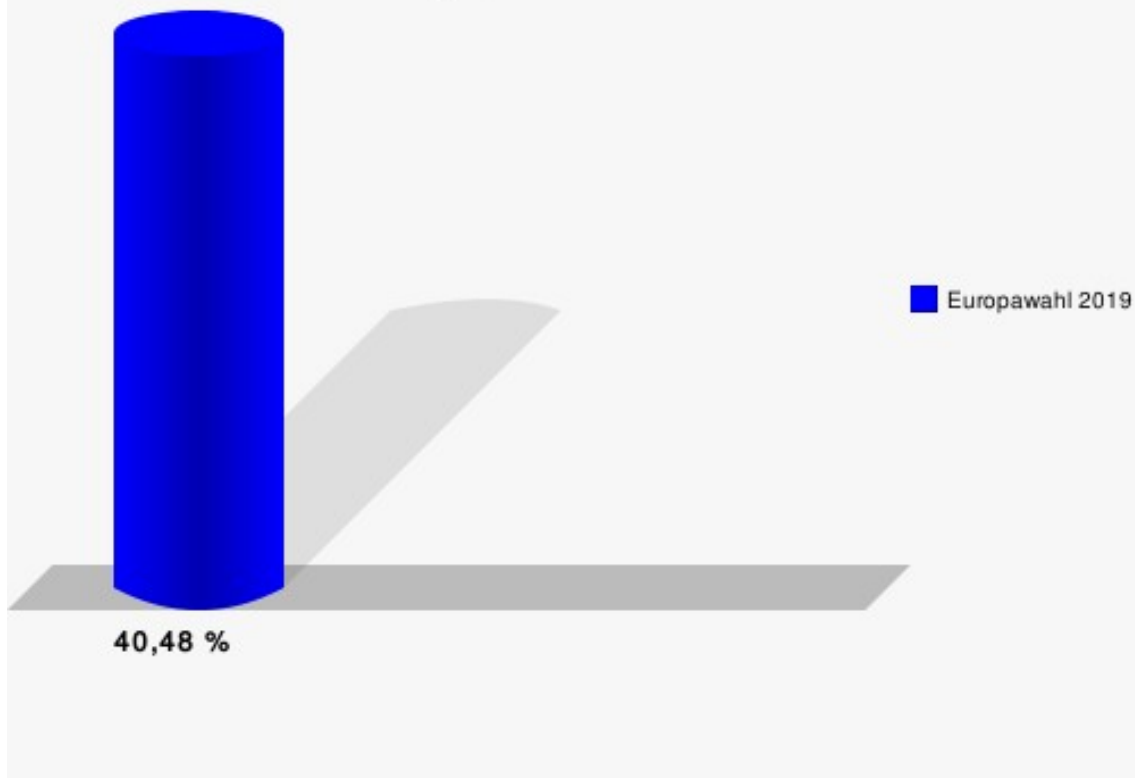
00611 - Plansecur-Gebäude

	Anzahl	Prozent
Wahlberechtigte	1.114	
Wähler/innen	451	40,48 %
ungültige Stimmen	5	1,11 %
gültige Stimmen	446	98,89 %
CDU	107	23,99 %
SPD	91	20,40 %
GRÜNE	119	26,68 %
AfD	38	8,52 %
DIE LINKE	21	4,71 %
FDP	30	6,73 %
PIRATEN	0	0,00 %
Tierschutzpartei	4	0,90 %
FREIE WÄHLER	8	1,79 %
NPD	2	0,45 %
Die PARTEI	10	2,24 %
FAMILIE	1	0,22 %
Volksabstimmung	1	0,22 %
ÖDP	0	0,00 %
DKP	0	0,00 %
BP	0	0,00 %
MLPD	0	0,00 %
SGP	0	0,00 %
TIERSCHUTZ hier!	2	0,45 %
Tierschutzallianz	0	0,00 %
Bündnis C	0	0,00 %
BIG	2	0,45 %
BGE	0	0,00 %
DIE DIREKTE!	0	0,00 %
Demokratie in Europa - DiEM25	2	0,45 %
III. Weg	0	0,00 %
Die Grauen	1	0,22 %
DIE RECHTE	0	0,00 %
DIE VIOLETTEN	0	0,00 %
LIEBE	0	0,00 %
DIE FRAUEN	0	0,00 %
Graue Panther	2	0,45 %
LKR	1	0,22 %
MENSCHLICHE WELT	2	0,45 %
NL	0	0,00 %

	Anzahl	Prozent
ÖkoLinX	0	0,00 %
Die Humanisten	0	0,00 %
PARTEI FÜR DIE TIERE	1	0,22 %
Gesundheitsforschung	0	0,00 %
Volt	1	0,22 %



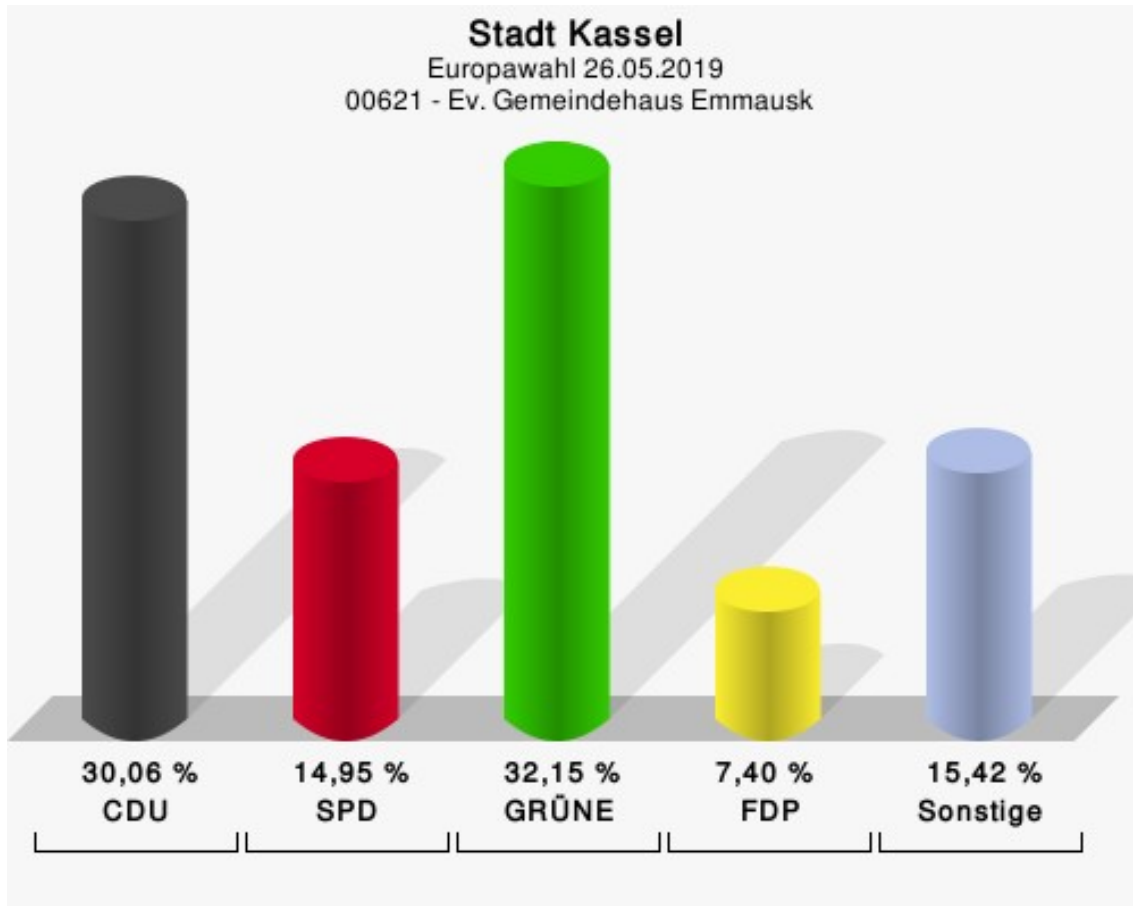
Stadt Kassel
Europawahl 26.05.2019
Wahlbeteiligung 00611 - Plansecur-Gebäude



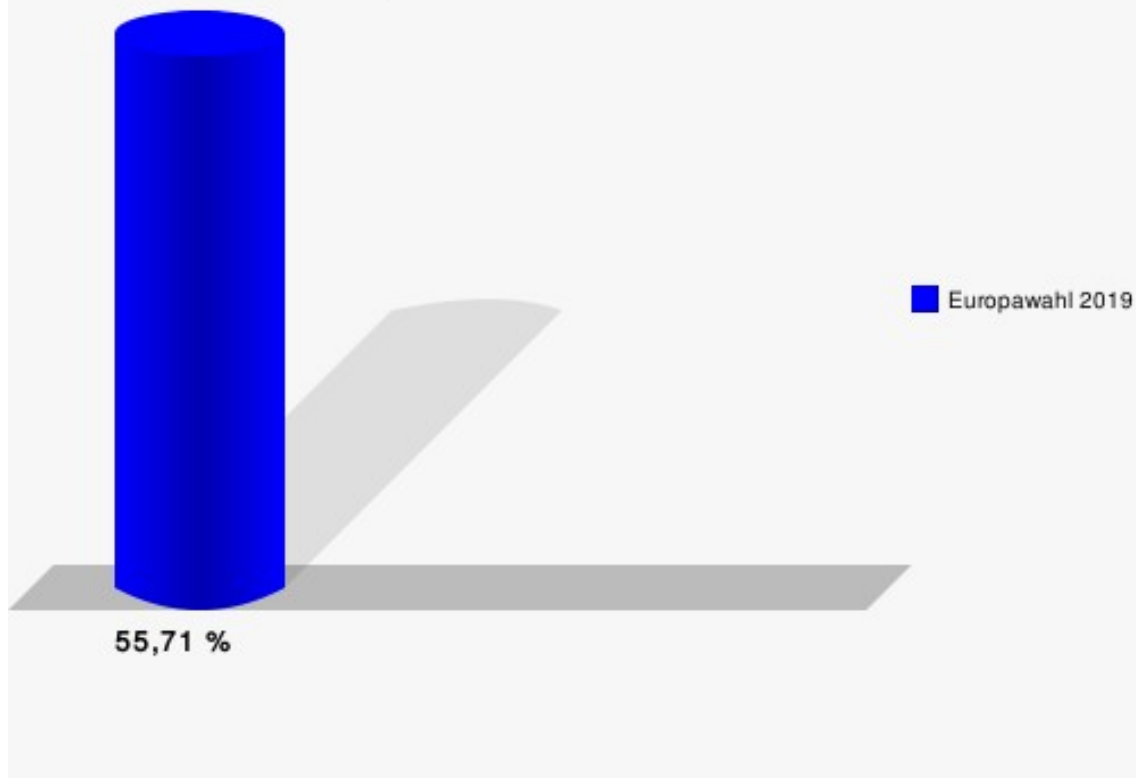
00621 - Ev. Gemeindehaus Emmausk

	Anzahl	Prozent
Wahlberechtigte	1.129	
Wähler/innen	629	55,71 %
ungültige Stimmen	7	1,11 %
gültige Stimmen	622	98,89 %
CDU	187	30,06 %
SPD	93	14,95 %
GRÜNE	200	32,15 %
AfD	31	4,98 %
DIE LINKE	7	1,13 %
FDP	46	7,40 %
PIRATEN	3	0,48 %
Tierschutzpartei	12	1,93 %
FREIE WÄHLER	5	0,80 %
NPD	1	0,16 %
Die PARTEI	13	2,09 %
FAMILIE	3	0,48 %
Volksabstimmung	1	0,16 %
ÖDP	2	0,32 %
DKP	0	0,00 %
BP	1	0,16 %
MLPD	0	0,00 %
SGP	0	0,00 %
TIERSCHUTZ hier!	1	0,16 %
Tierschutzallianz	0	0,00 %
Bündnis C	0	0,00 %
BIG	0	0,00 %
BGE	0	0,00 %
DIE DIREKTE!	0	0,00 %
Demokratie in Europa - DiEM25	3	0,48 %
III. Weg	0	0,00 %
Die Grauen	0	0,00 %
DIE RECHTE	0	0,00 %
DIE VIOLETTEN	0	0,00 %
LIEBE	0	0,00 %
DIE FRAUEN	0	0,00 %
Graue Panther	0	0,00 %
LKR	0	0,00 %
MENSCHLICHE WELT	1	0,16 %
NL	0	0,00 %

	Anzahl	Prozent
ÖkoLinX	0	0,00 %
Die Humanisten	1	0,16 %
PARTEI FÜR DIE TIERE	0	0,00 %
Gesundheitsforschung	0	0,00 %
Volt	11	1,77 %



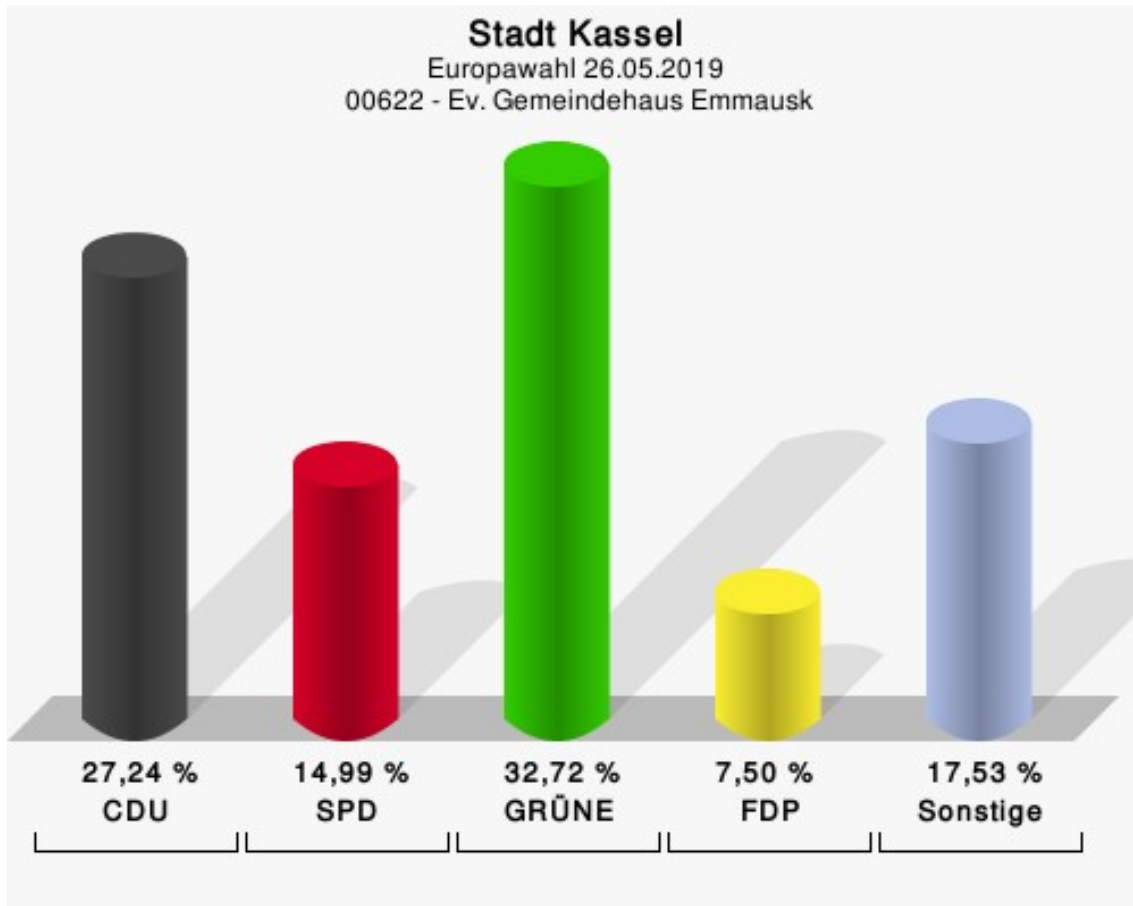
Stadt Kassel
Europawahl 26.05.2019
Wahlbeteiligung 00621 - Ev. Gemeindehaus Emmausk



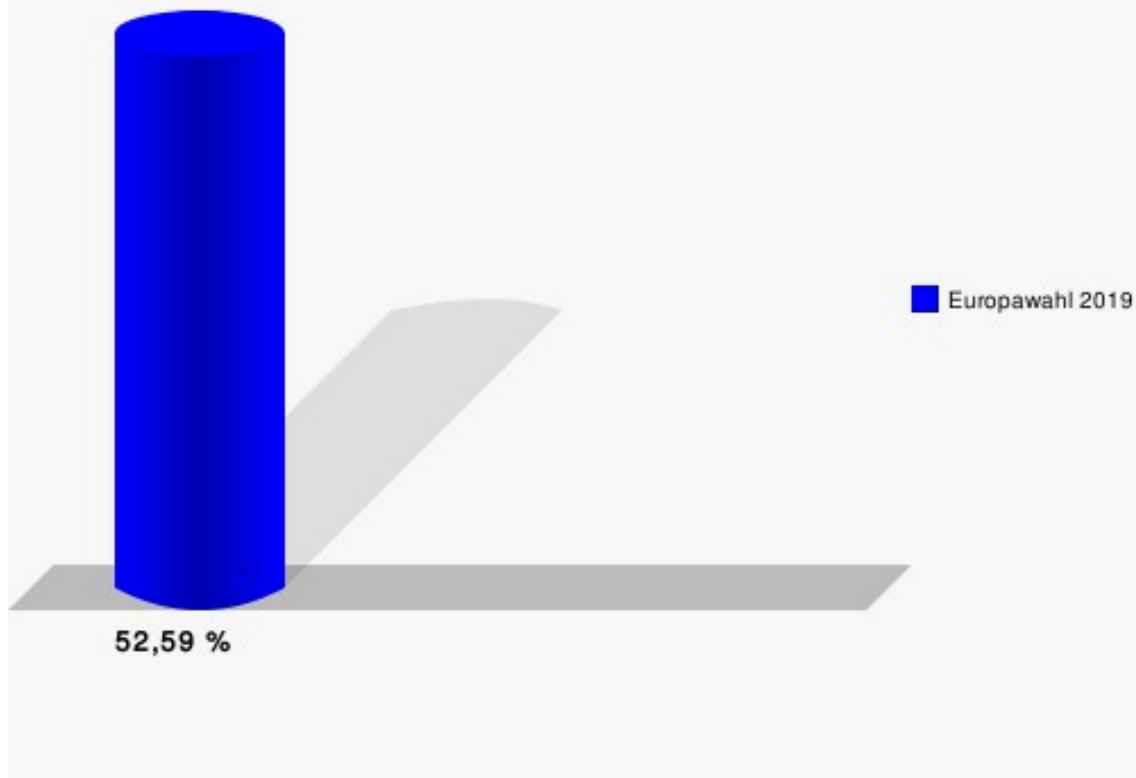
00622 - Ev. Gemeindehaus Emmausk

	Anzahl	Prozent
Wahlberechtigte	1.044	
Wähler/innen	549	52,59 %
ungültige Stimmen	2	0,36 %
gültige Stimmen	547	99,64 %
CDU	149	27,24 %
SPD	82	14,99 %
GRÜNE	179	32,72 %
AfD	25	4,57 %
DIE LINKE	27	4,94 %
FDP	41	7,50 %
PIRATEN	4	0,73 %
Tierschutzpartei	5	0,91 %
FREIE WÄHLER	4	0,73 %
NPD	0	0,00 %
Die PARTEI	5	0,91 %
FAMILIE	4	0,73 %
Volksabstimmung	1	0,18 %
ÖDP	0	0,00 %
DKP	0	0,00 %
BP	0	0,00 %
MLPD	0	0,00 %
SGP	0	0,00 %
TIERSCHUTZ hier!	1	0,18 %
Tierschutzallianz	1	0,18 %
Bündnis C	3	0,55 %
BIG	1	0,18 %
BGE	0	0,00 %
DIE DIREKTE!	0	0,00 %
Demokratie in Europa - DiEM25	2	0,37 %
III. Weg	0	0,00 %
Die Grauen	1	0,18 %
DIE RECHTE	1	0,18 %
DIE VIOLETTEN	1	0,18 %
LIEBE	1	0,18 %
DIE FRAUEN	0	0,00 %
Graue Panther	1	0,18 %
LKR	2	0,37 %
MENSCHLICHE WELT	0	0,00 %
NL	2	0,37 %

	Anzahl	Prozent
ÖkoLinX	0	0,00 %
Die Humanisten	1	0,18 %
PARTEI FÜR DIE TIERE	1	0,18 %
Gesundheitsforschung	0	0,00 %
Volt	2	0,37 %



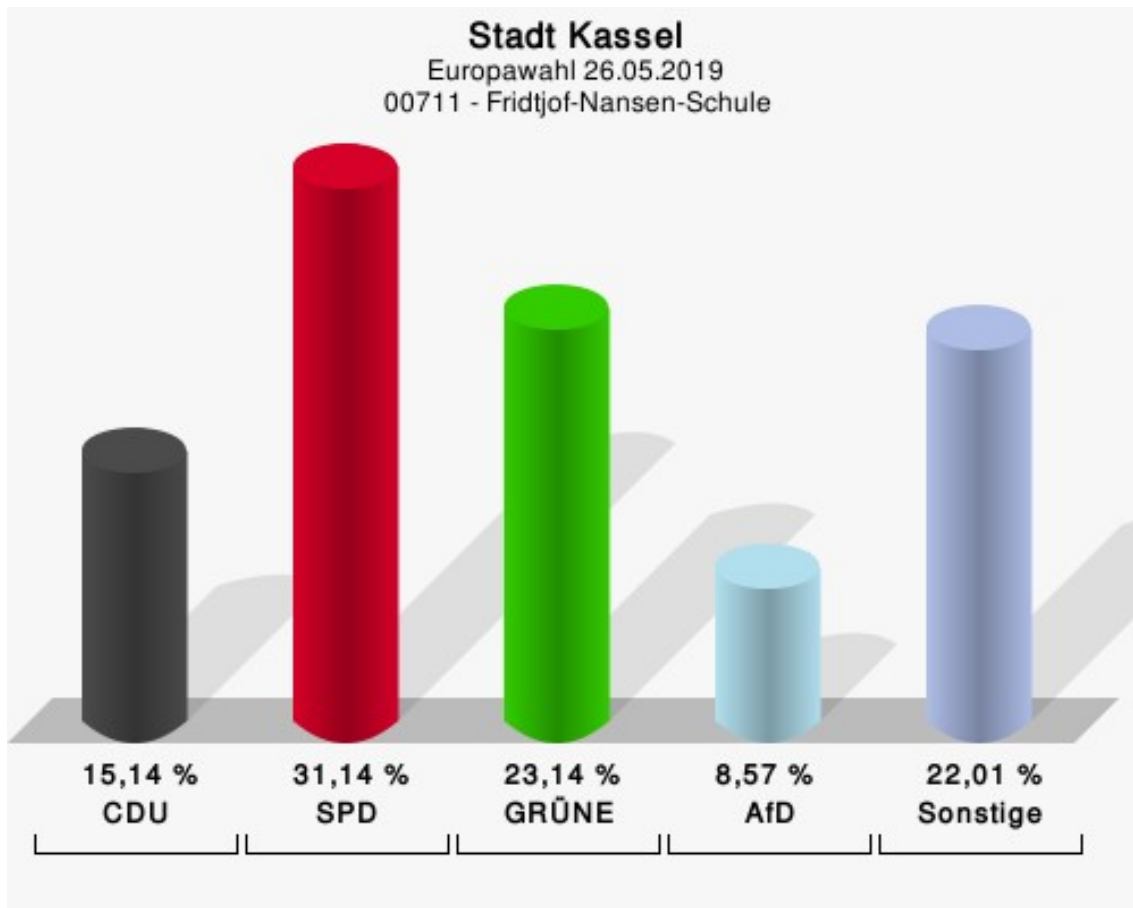
Stadt Kassel
Europawahl 26.05.2019
Wahlbeteiligung 00622 - Ev. Gemeindehaus Emmausk



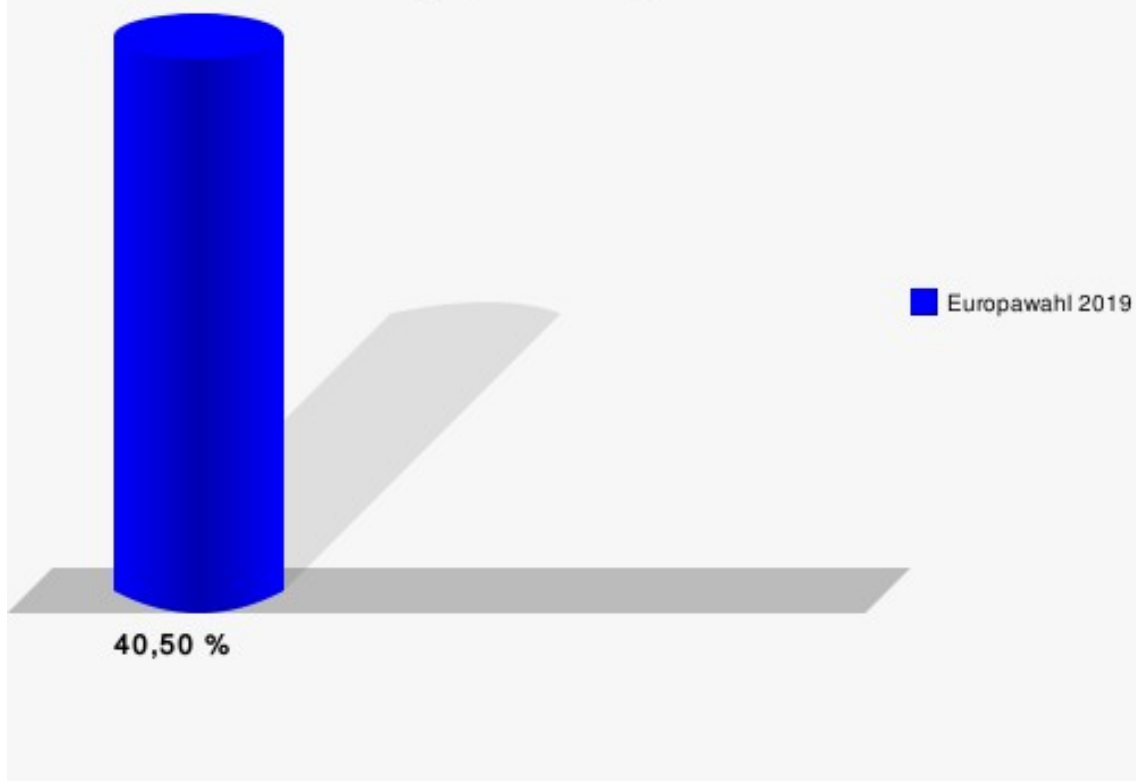
00711 - Fridtjof-Nansen-Schule

	Anzahl	Prozent
Wahlberechtigte	879	
Wähler/innen	356	40,50 %
ungültige Stimmen	6	1,69 %
gültige Stimmen	350	98,31 %
CDU	53	15,14 %
SPD	109	31,14 %
GRÜNE	81	23,14 %
AfD	30	8,57 %
DIE LINKE	19	5,43 %
FDP	18	5,14 %
PIRATEN	4	1,14 %
Tierschutzpartei	4	1,14 %
FREIE WÄHLER	2	0,57 %
NPD	2	0,57 %
Die PARTEI	7	2,00 %
FAMILIE	4	1,14 %
Volksabstimmung	0	0,00 %
ÖDP	2	0,57 %
DKP	0	0,00 %
BP	0	0,00 %
MLPD	1	0,29 %
SGP	0	0,00 %
TIERSCHUTZ hier!	2	0,57 %
Tierschutzallianz	1	0,29 %
Bündnis C	0	0,00 %
BIG	0	0,00 %
BGE	0	0,00 %
DIE DIREKTE!	0	0,00 %
Demokratie in Europa - DiEM25	1	0,29 %
III. Weg	0	0,00 %
Die Grauen	0	0,00 %
DIE RECHTE	0	0,00 %
DIE VIOLETTEN	0	0,00 %
LIEBE	0	0,00 %
DIE FRAUEN	0	0,00 %
Graue Panther	1	0,29 %
LKR	3	0,86 %
MENSCHLICHE WELT	0	0,00 %
NL	0	0,00 %

	Anzahl	Prozent
ÖkoLinX	0	0,00 %
Die Humanisten	0	0,00 %
PARTEI FÜR DIE TIERE	1	0,29 %
Gesundheitsforschung	0	0,00 %
Volt	5	1,43 %



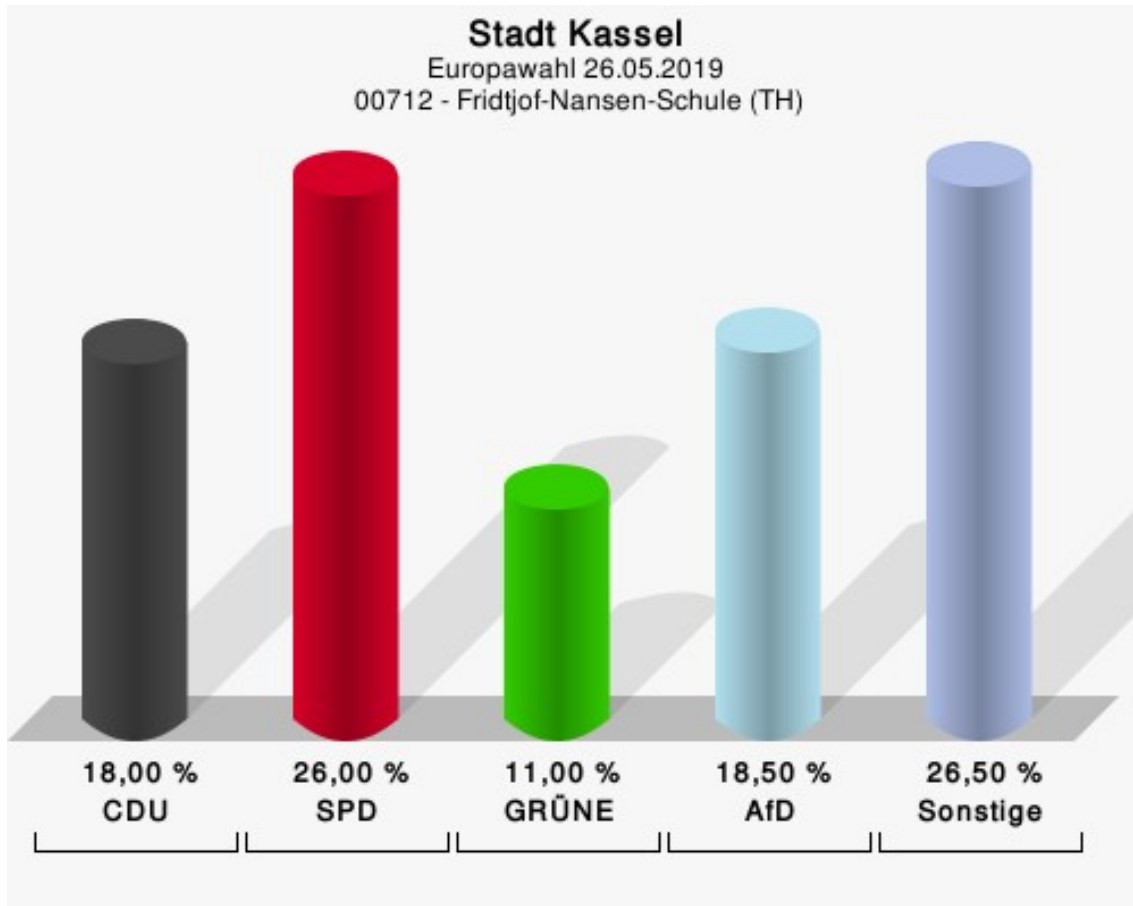
Stadt Kassel
Europawahl 26.05.2019
Wahlbeteiligung 00711 - Fridtjof-Nansen-Schule



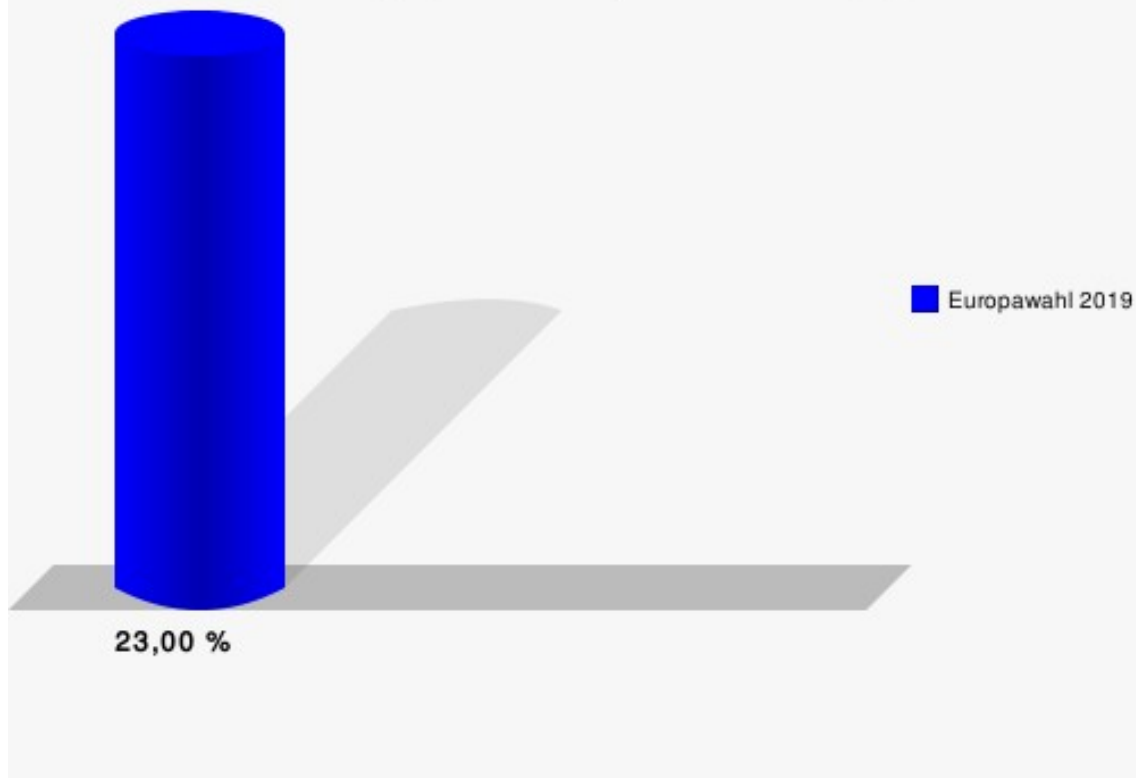
00712 - Fridtjof-Nansen-Schule (TH)

	Anzahl	Prozent
Wahlberechtigte	874	
Wähler/innen	201	23,00 %
ungültige Stimmen	1	0,50 %
gültige Stimmen	200	99,50 %
CDU	36	18,00 %
SPD	52	26,00 %
GRÜNE	22	11,00 %
AfD	37	18,50 %
DIE LINKE	17	8,50 %
FDP	11	5,50 %
PIRATEN	1	0,50 %
Tierschutzpartei	6	3,00 %
FREIE WÄHLER	3	1,50 %
NPD	1	0,50 %
Die PARTEI	5	2,50 %
FAMILIE	0	0,00 %
Volksabstimmung	0	0,00 %
ÖDP	3	1,50 %
DKP	0	0,00 %
BP	0	0,00 %
MLPD	0	0,00 %
SGP	0	0,00 %
TIERSCHUTZ hier!	2	1,00 %
Tierschutzallianz	0	0,00 %
Bündnis C	0	0,00 %
BIG	0	0,00 %
BGE	0	0,00 %
DIE DIREKTE!	0	0,00 %
Demokratie in Europa - DiEM25	0	0,00 %
III. Weg	0	0,00 %
Die Grauen	0	0,00 %
DIE RECHTE	1	0,50 %
DIE VIOLETTEN	0	0,00 %
LIEBE	0	0,00 %
DIE FRAUEN	0	0,00 %
Graue Panther	1	0,50 %
LKR	0	0,00 %
MENSCHLICHE WELT	1	0,50 %
NL	0	0,00 %

	Anzahl	Prozent
ÖkoLinX	0	0,00 %
Die Humanisten	0	0,00 %
PARTEI FÜR DIE TIERE	1	0,50 %
Gesundheitsforschung	0	0,00 %
Volt	0	0,00 %



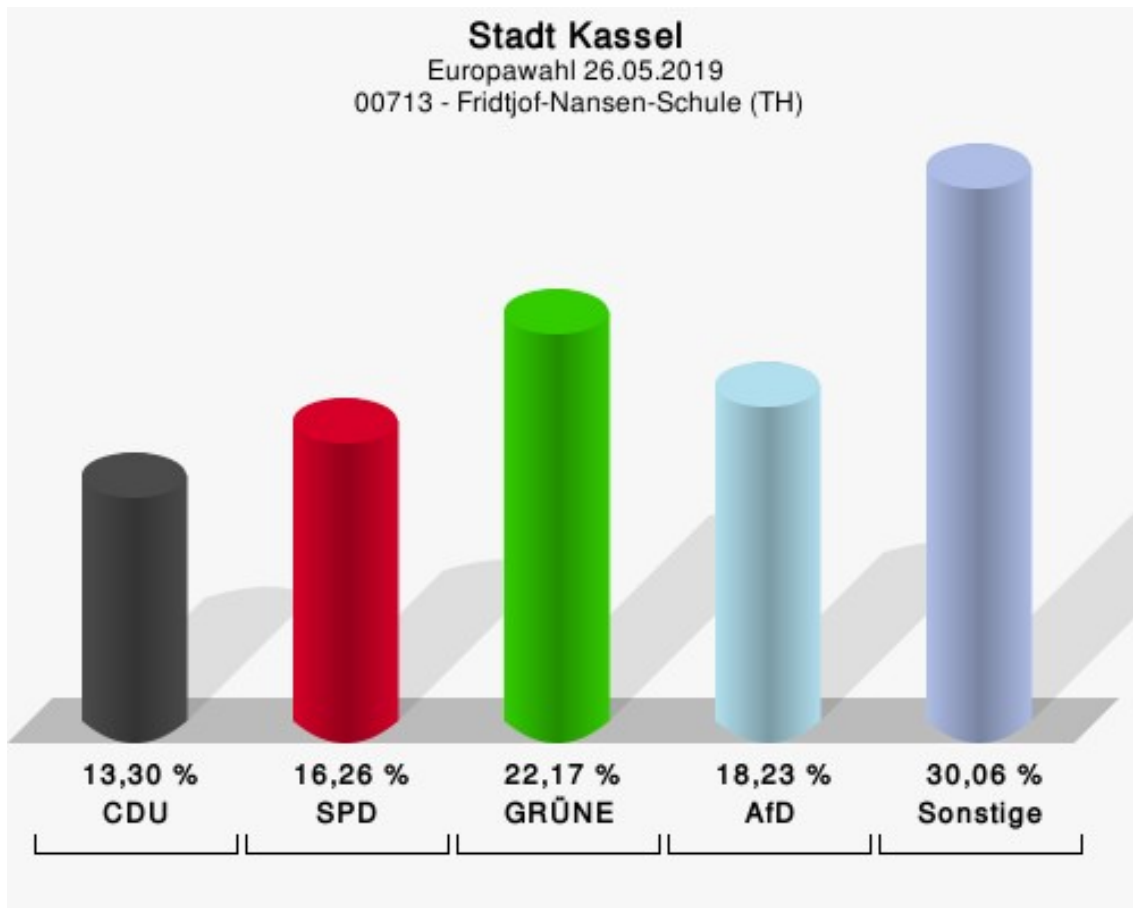
Stadt Kassel
Europawahl 26.05.2019
Wahlbeteiligung 00712 - Fridtjof-Nansen-Schule (TH)



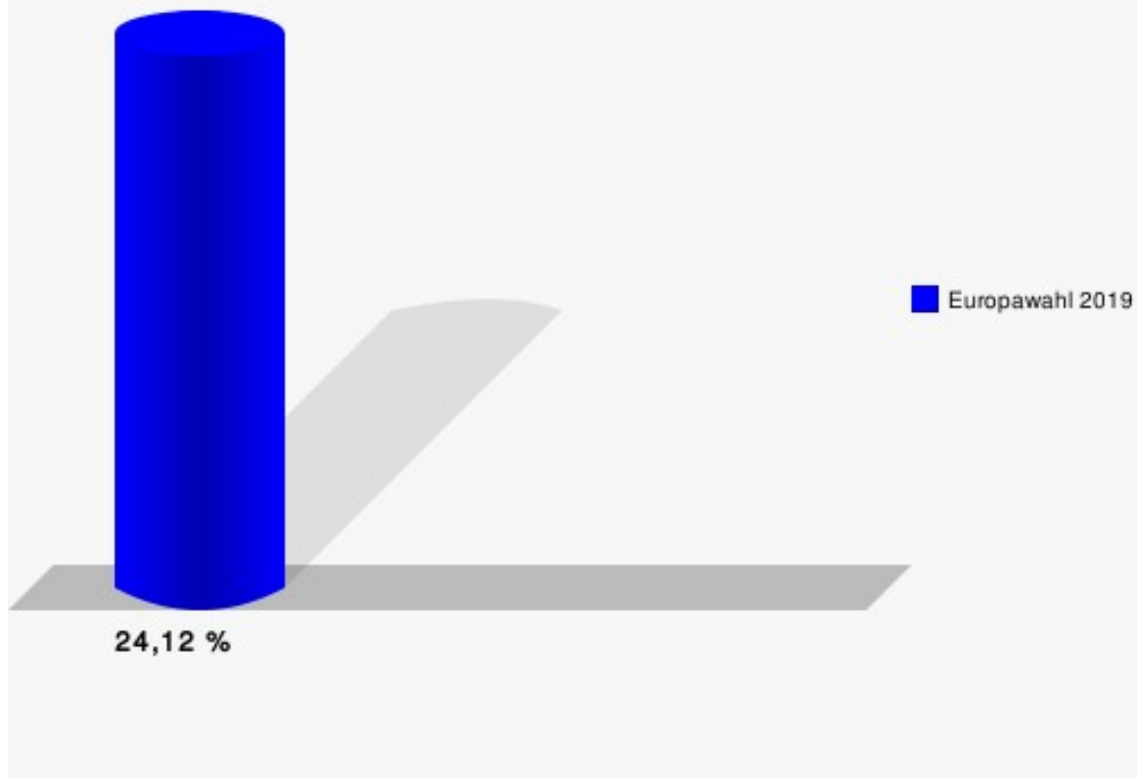
00713 - Fridtjof-Nansen-Schule (TH)

	Anzahl	Prozent
Wahlberechtigte	850	
Wähler/innen	205	24,12 %
ungültige Stimmen	2	0,98 %
gültige Stimmen	203	99,02 %
CDU	27	13,30 %
SPD	33	16,26 %
GRÜNE	45	22,17 %
AfD	37	18,23 %
DIE LINKE	13	6,40 %
FDP	7	3,45 %
PIRATEN	6	2,96 %
Tierschutzpartei	6	2,96 %
FREIE WÄHLER	3	1,48 %
NPD	0	0,00 %
Die PARTEI	9	4,43 %
FAMILIE	1	0,49 %
Volksabstimmung	2	0,99 %
ÖDP	6	2,96 %
DKP	1	0,49 %
BP	1	0,49 %
MLPD	2	0,99 %
SGP	0	0,00 %
TIERSCHUTZ hier!	0	0,00 %
Tierschutzallianz	0	0,00 %
Bündnis C	0	0,00 %
BIG	0	0,00 %
BGE	0	0,00 %
DIE DIREKTE!	0	0,00 %
Demokratie in Europa - DiEM25	0	0,00 %
III. Weg	0	0,00 %
Die Grauen	0	0,00 %
DIE RECHTE	0	0,00 %
DIE VIOLETTEN	0	0,00 %
LIEBE	0	0,00 %
DIE FRAUEN	0	0,00 %
Graue Panther	0	0,00 %
LKR	0	0,00 %
MENSCHLICHE WELT	0	0,00 %
NL	0	0,00 %

	Anzahl	Prozent
ÖkoLinX	0	0,00 %
Die Humanisten	1	0,49 %
PARTEI FÜR DIE TIERE	0	0,00 %
Gesundheitsforschung	2	0,99 %
Volt	1	0,49 %



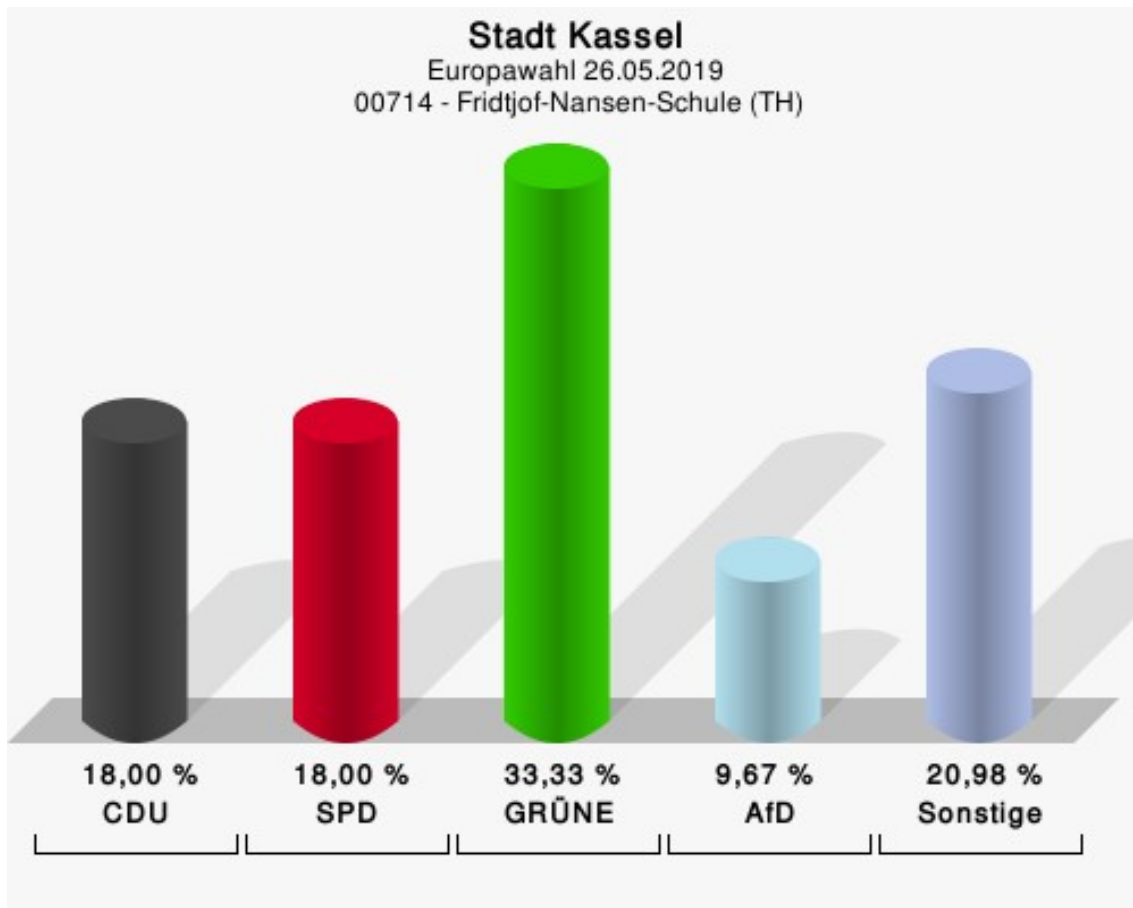
Stadt Kassel
Europawahl 26.05.2019
Wahlbeteiligung 00713 - Fridtjof-Nansen-Schule (TH)



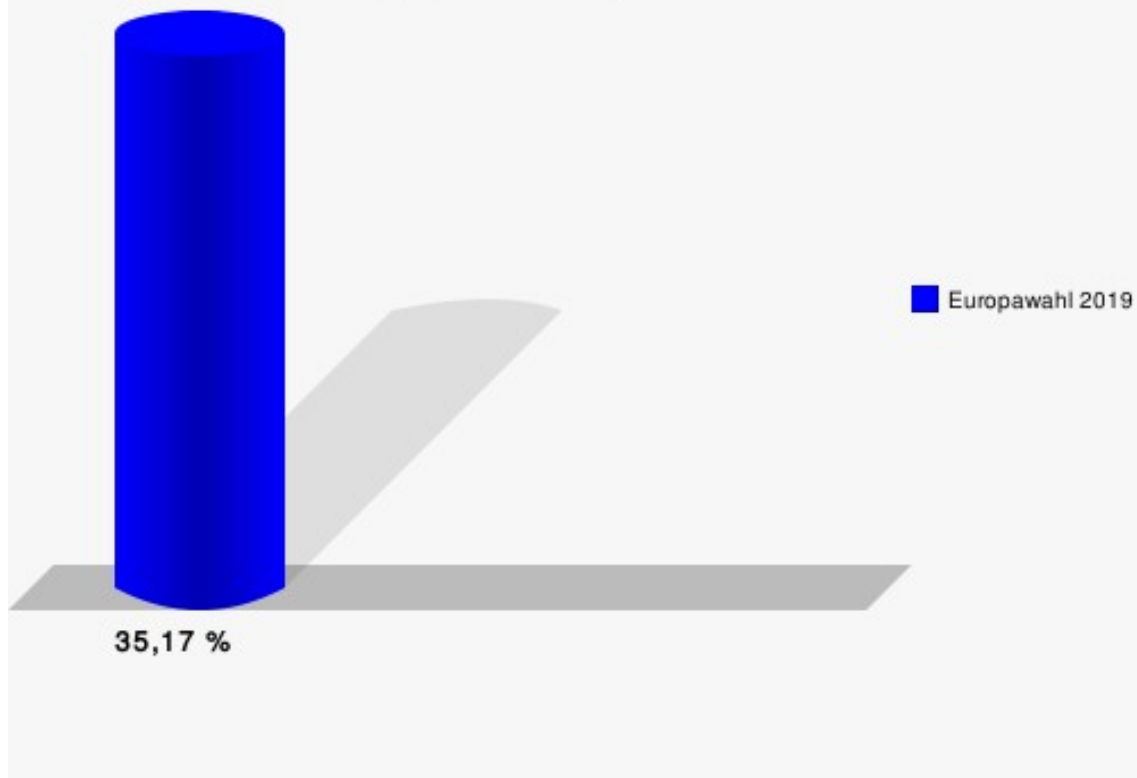
00714 - Fridtjof-Nansen-Schule (TH)

	Anzahl	Prozent
Wahlberechtigte	870	
Wähler/innen	306	35,17 %
ungültige Stimmen	6	1,96 %
gültige Stimmen	300	98,04 %
CDU	54	18,00 %
SPD	54	18,00 %
GRÜNE	100	33,33 %
AfD	29	9,67 %
DIE LINKE	18	6,00 %
FDP	15	5,00 %
PIRATEN	3	1,00 %
Tierschutzpartei	4	1,33 %
FREIE WÄHLER	4	1,33 %
NPD	0	0,00 %
Die PARTEI	5	1,67 %
FAMILIE	4	1,33 %
Volksabstimmung	0	0,00 %
ÖDP	3	1,00 %
DKP	1	0,33 %
BP	0	0,00 %
MLPD	0	0,00 %
SGP	0	0,00 %
TIERSCHUTZ hier!	0	0,00 %
Tierschutzallianz	0	0,00 %
Bündnis C	1	0,33 %
BIG	0	0,00 %
BGE	0	0,00 %
DIE DIREKTE!	0	0,00 %
Demokratie in Europa - DiEM25	1	0,33 %
III. Weg	0	0,00 %
Die Grauen	0	0,00 %
DIE RECHTE	0	0,00 %
DIE VIOLETTEN	0	0,00 %
LIEBE	0	0,00 %
DIE FRAUEN	0	0,00 %
Graue Panther	0	0,00 %
LKR	0	0,00 %
MENSCHLICHE WELT	0	0,00 %
NL	0	0,00 %

	Anzahl	Prozent
ÖkoLinX	0	0,00 %
Die Humanisten	0	0,00 %
PARTEI FÜR DIE TIERE	0	0,00 %
Gesundheitsforschung	1	0,33 %
Volt	3	1,00 %



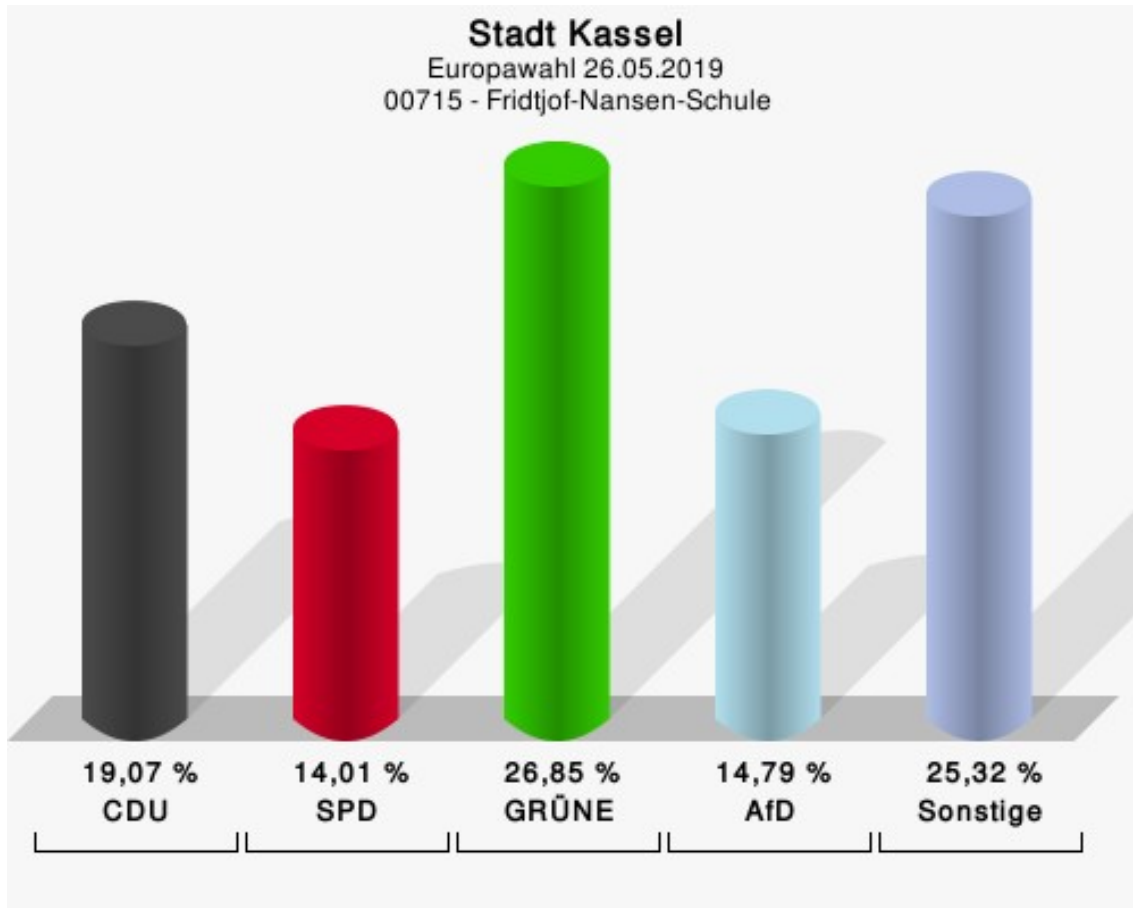
Stadt Kassel
Europawahl 26.05.2019
Wahlbeteiligung 00714 - Fridtjof-Nansen-Schule (TH)



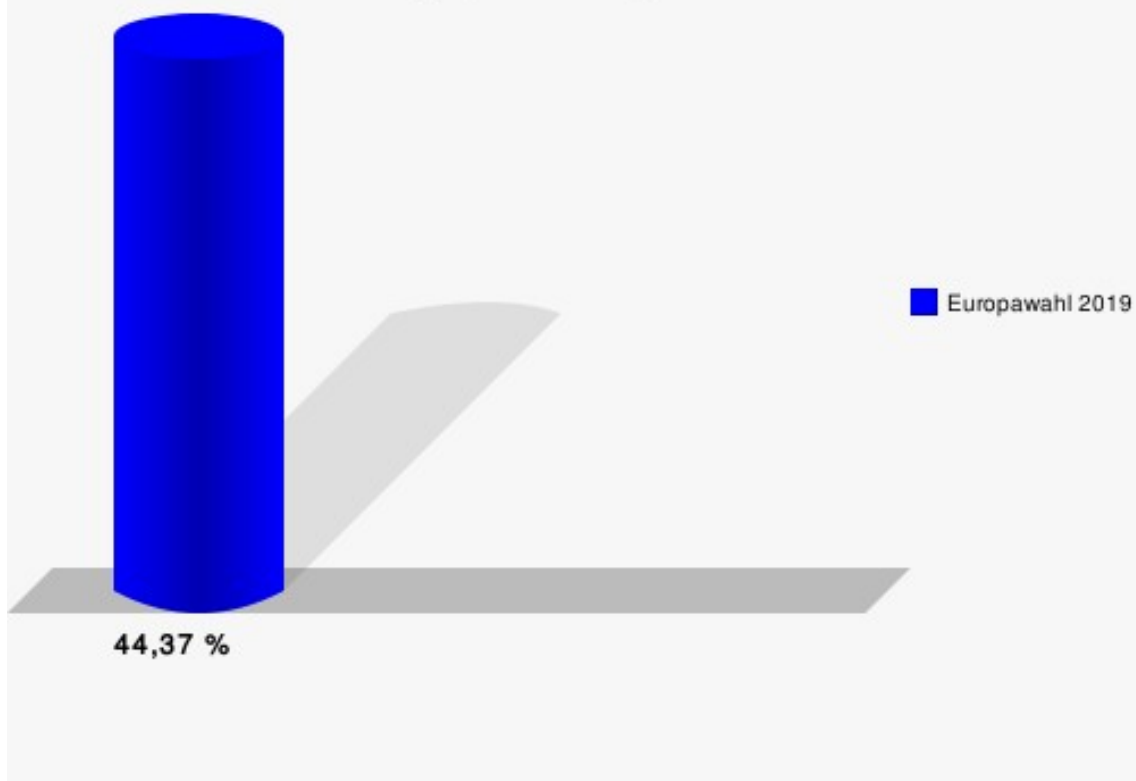
00715 - Fridtjof-Nansen-Schule

	Anzahl	Prozent
Wahlberechtigte	586	
Wähler/innen	260	44,37 %
ungültige Stimmen	3	1,15 %
gültige Stimmen	257	98,85 %
CDU	49	19,07 %
SPD	36	14,01 %
GRÜNE	69	26,85 %
AfD	38	14,79 %
DIE LINKE	16	6,23 %
FDP	22	8,56 %
PIRATEN	3	1,17 %
Tierschutzpartei	3	1,17 %
FREIE WÄHLER	1	0,39 %
NPD	2	0,78 %
Die PARTEI	5	1,95 %
FAMILIE	1	0,39 %
Volksabstimmung	1	0,39 %
ÖDP	3	1,17 %
DKP	0	0,00 %
BP	1	0,39 %
MLPD	0	0,00 %
SGP	0	0,00 %
TIERSCHUTZ hier!	0	0,00 %
Tierschutzallianz	0	0,00 %
Bündnis C	0	0,00 %
BIG	0	0,00 %
BGE	0	0,00 %
DIE DIREKTE!	1	0,39 %
Demokratie in Europa - DiEM25	2	0,78 %
III. Weg	0	0,00 %
Die Grauen	0	0,00 %
DIE RECHTE	0	0,00 %
DIE VIOLETTEN	0	0,00 %
LIEBE	0	0,00 %
DIE FRAUEN	0	0,00 %
Graue Panther	0	0,00 %
LKR	0	0,00 %
MENSCHLICHE WELT	0	0,00 %
NL	0	0,00 %

	Anzahl	Prozent
ÖkoLinX	0	0,00 %
Die Humanisten	2	0,78 %
PARTEI FÜR DIE TIERE	0	0,00 %
Gesundheitsforschung	1	0,39 %
Volt	1	0,39 %



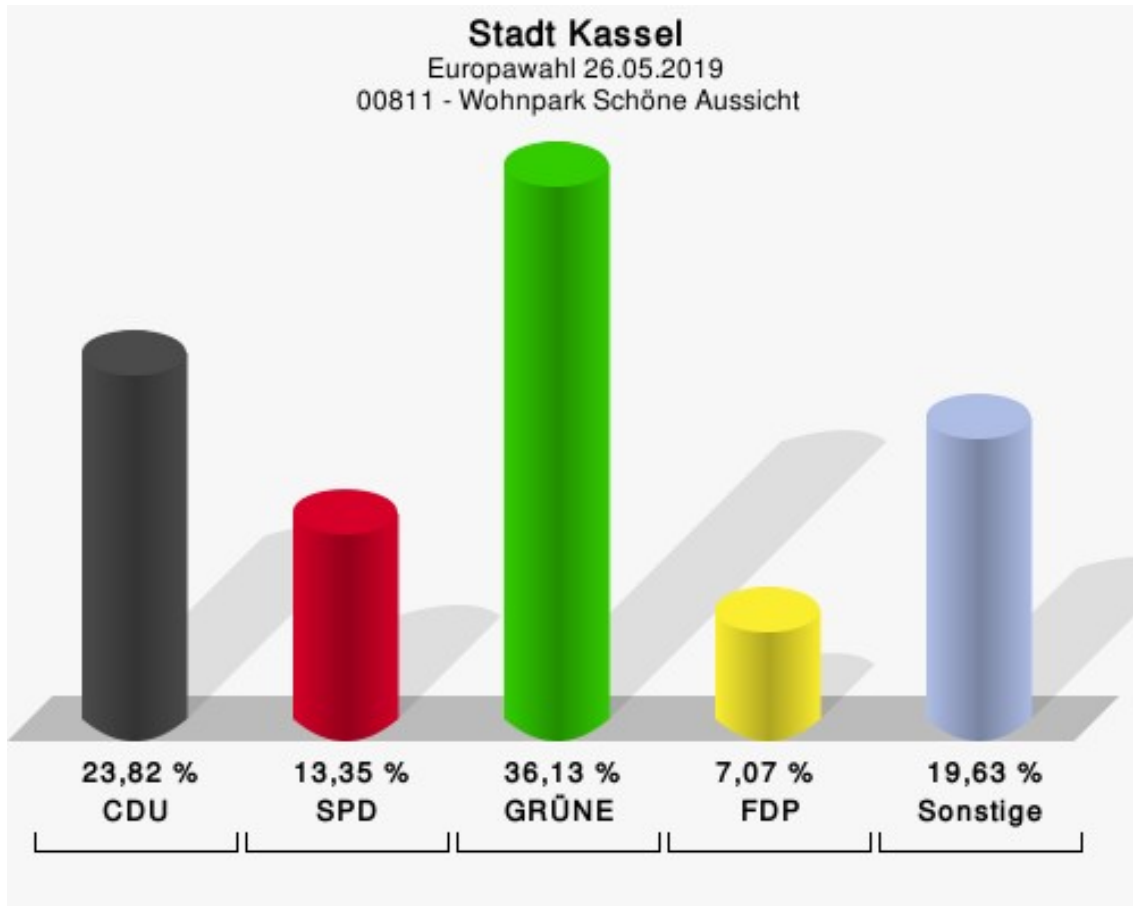
Stadt Kassel
Europawahl 26.05.2019
Wahlbeteiligung 00715 - Fridtjof-Nansen-Schule



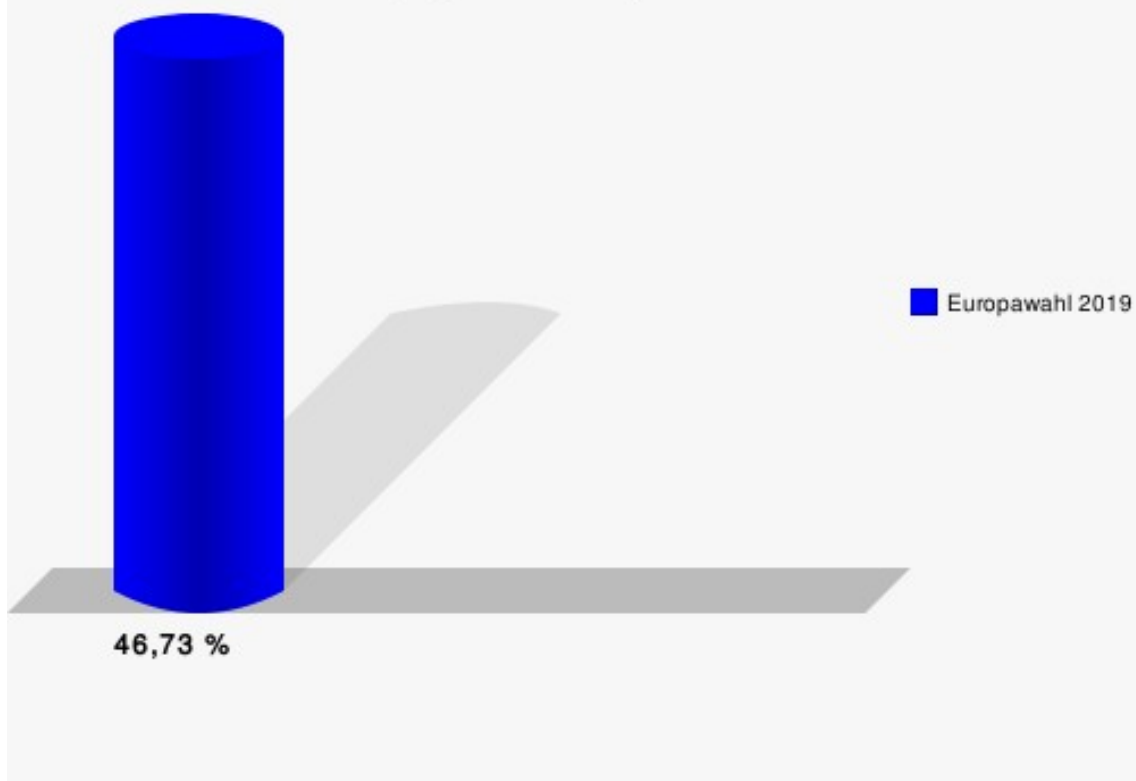
00811 - Wohnpark Schöne Aussicht

	Anzahl	Prozent
Wahlberechtigte	826	
Wähler/innen	386	46,73 %
ungültige Stimmen	4	1,04 %
gültige Stimmen	382	98,96 %
CDU	91	23,82 %
SPD	51	13,35 %
GRÜNE	138	36,13 %
AfD	18	4,71 %
DIE LINKE	20	5,24 %
FDP	27	7,07 %
PIRATEN	1	0,26 %
Tierschutzpartei	5	1,31 %
FREIE WÄHLER	9	2,36 %
NPD	0	0,00 %
Die PARTEI	3	0,79 %
FAMILIE	2	0,52 %
Volksabstimmung	0	0,00 %
ÖDP	1	0,26 %
DKP	0	0,00 %
BP	0	0,00 %
MLPD	0	0,00 %
SGP	0	0,00 %
TIERSCHUTZ hier!	1	0,26 %
Tierschutzallianz	0	0,00 %
Bündnis C	0	0,00 %
BIG	0	0,00 %
BGE	0	0,00 %
DIE DIREKTE!	1	0,26 %
Demokratie in Europa - DiEM25	1	0,26 %
III. Weg	1	0,26 %
Die Grauen	0	0,00 %
DIE RECHTE	0	0,00 %
DIE VIOLETTEN	0	0,00 %
LIEBE	0	0,00 %
DIE FRAUEN	0	0,00 %
Graue Panther	0	0,00 %
LKR	2	0,52 %
MENSCHLICHE WELT	0	0,00 %
NL	0	0,00 %

	Anzahl	Prozent
ÖkoLinX	0	0,00 %
Die Humanisten	1	0,26 %
PARTEI FÜR DIE TIERE	4	1,05 %
Gesundheitsforschung	0	0,00 %
Volt	5	1,31 %



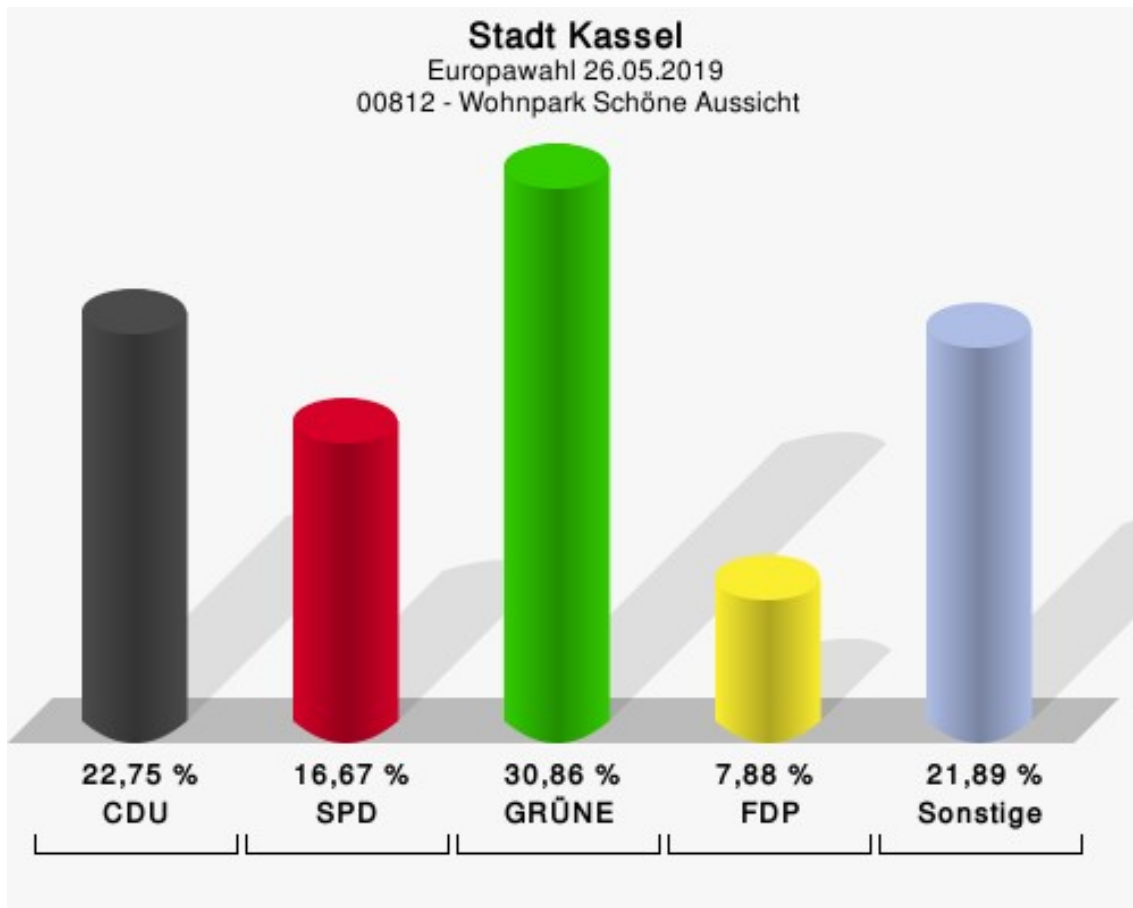
Stadt Kassel
Europawahl 26.05.2019
Wahlbeteiligung 00811 - Wohnpark Schöne Aussicht



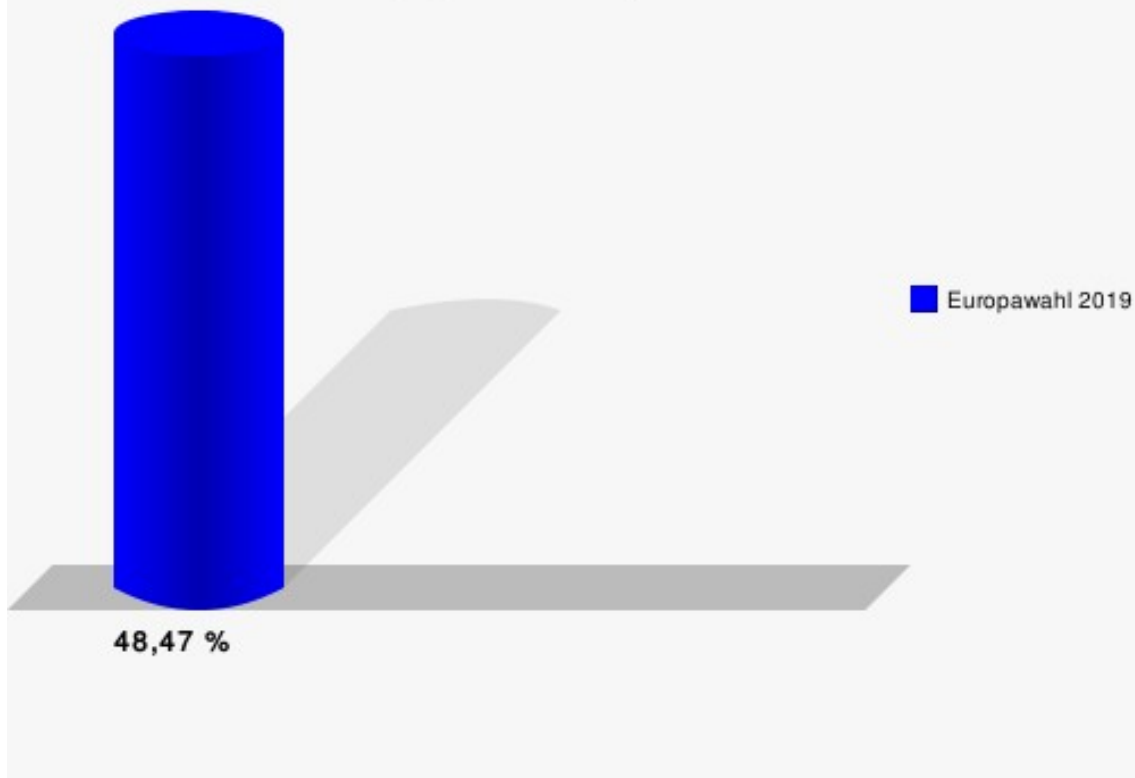
00812 - Wohnpark Schöne Aussicht

	Anzahl	Prozent
Wahlberechtigte	918	
Wähler/innen	445	48,47 %
ungültige Stimmen	1	0,22 %
gültige Stimmen	444	99,78 %
CDU	101	22,75 %
SPD	74	16,67 %
GRÜNE	137	30,86 %
AfD	32	7,21 %
DIE LINKE	27	6,08 %
FDP	35	7,88 %
PIRATEN	3	0,68 %
Tierschutzpartei	10	2,25 %
FREIE WÄHLER	4	0,90 %
NPD	1	0,23 %
Die PARTEI	8	1,80 %
FAMILIE	1	0,23 %
Volksabstimmung	0	0,00 %
ÖDP	5	1,13 %
DKP	0	0,00 %
BP	0	0,00 %
MLPD	1	0,23 %
SGP	0	0,00 %
TIERSCHUTZ hier!	0	0,00 %
Tierschutzallianz	0	0,00 %
Bündnis C	0	0,00 %
BIG	0	0,00 %
BGE	0	0,00 %
DIE DIREKTE!	0	0,00 %
Demokratie in Europa - DiEM25	1	0,23 %
III. Weg	0	0,00 %
Die Grauen	1	0,23 %
DIE RECHTE	0	0,00 %
DIE VIOLETTEN	1	0,23 %
LIEBE	0	0,00 %
DIE FRAUEN	0	0,00 %
Graue Panther	0	0,00 %
LKR	0	0,00 %
MENSCHLICHE WELT	0	0,00 %
NL	0	0,00 %

	Anzahl	Prozent
ÖkoLinX	0	0,00 %
Die Humanisten	1	0,23 %
PARTEI FÜR DIE TIERE	0	0,00 %
Gesundheitsforschung	0	0,00 %
Volt	1	0,23 %



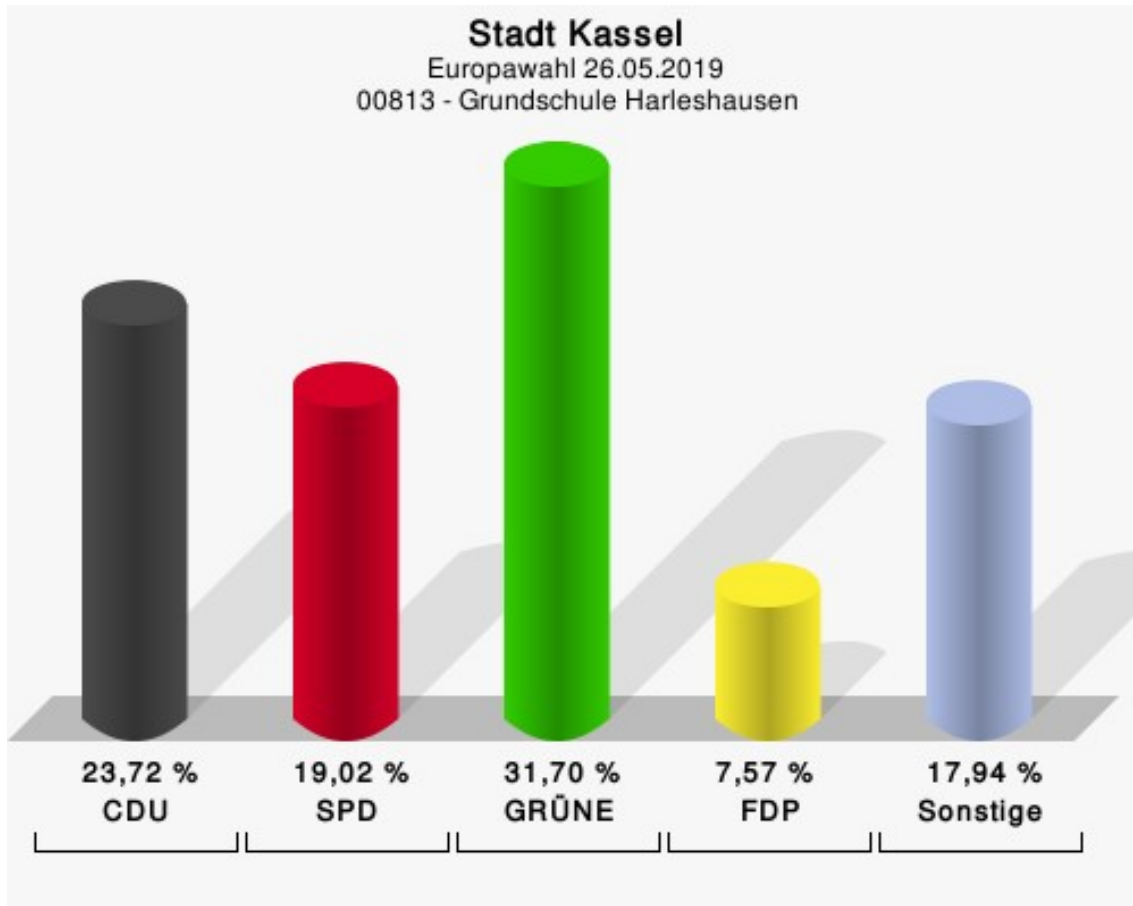
Stadt Kassel
Europawahl 26.05.2019
Wahlbeteiligung 00812 - Wohnpark Schöne Aussicht



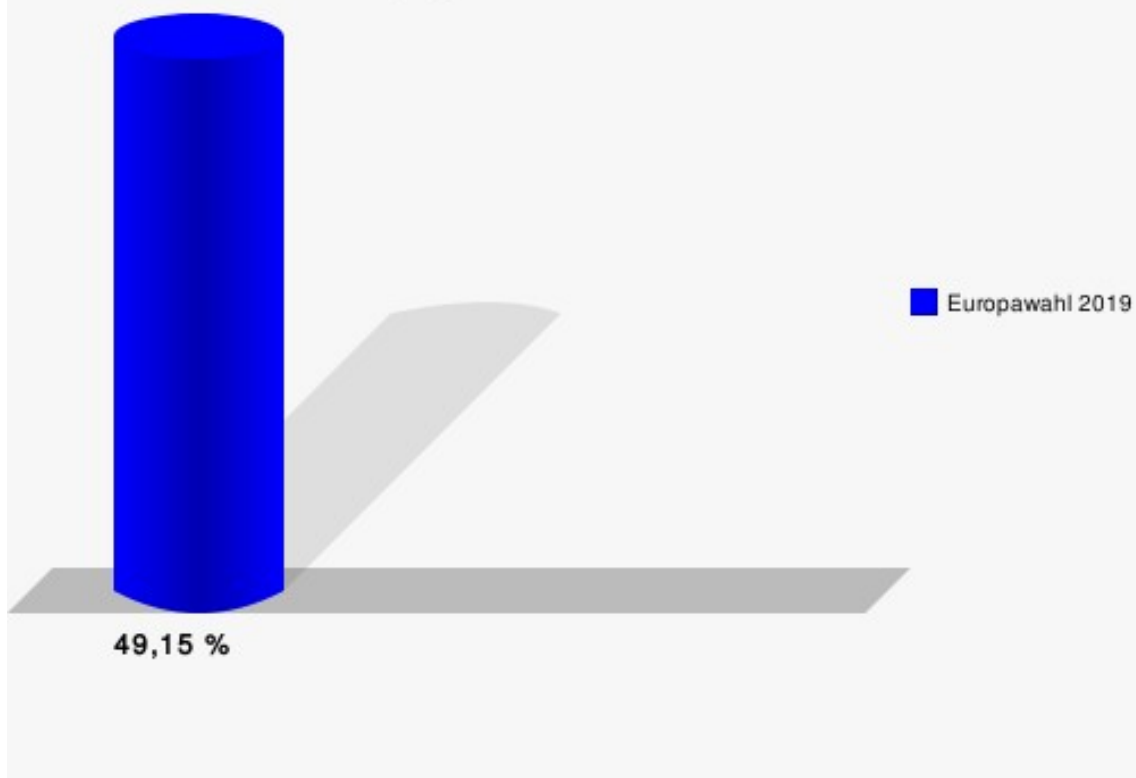
00813 - Grundschule Harleshausen

	Anzahl	Prozent
Wahlberechtigte	999	
Wähler/innen	491	49,15 %
ungültige Stimmen	2	0,41 %
gültige Stimmen	489	99,59 %
CDU	116	23,72 %
SPD	93	19,02 %
GRÜNE	155	31,70 %
AfD	29	5,93 %
DIE LINKE	25	5,11 %
FDP	37	7,57 %
PIRATEN	1	0,20 %
Tierschutzpartei	6	1,23 %
FREIE WÄHLER	5	1,02 %
NPD	0	0,00 %
Die PARTEI	10	2,04 %
FAMILIE	0	0,00 %
Volksabstimmung	0	0,00 %
ÖDP	1	0,20 %
DKP	1	0,20 %
BP	0	0,00 %
MLPD	0	0,00 %
SGP	0	0,00 %
TIERSCHUTZ hier!	0	0,00 %
Tierschutzallianz	0	0,00 %
Bündnis C	1	0,20 %
BIG	0	0,00 %
BGE	1	0,20 %
DIE DIREKTE!	1	0,20 %
Demokratie in Europa - DiEM25	3	0,61 %
III. Weg	0	0,00 %
Die Grauen	0	0,00 %
DIE RECHTE	1	0,20 %
DIE VIOLETTEN	1	0,20 %
LIEBE	0	0,00 %
DIE FRAUEN	0	0,00 %
Graue Panther	1	0,20 %
LKR	0	0,00 %
MENSCHLICHE WELT	0	0,00 %
NL	0	0,00 %

	Anzahl	Prozent
ÖkoLinX	0	0,00 %
Die Humanisten	0	0,00 %
PARTEI FÜR DIE TIERE	1	0,20 %
Gesundheitsforschung	0	0,00 %
Volt	0	0,00 %



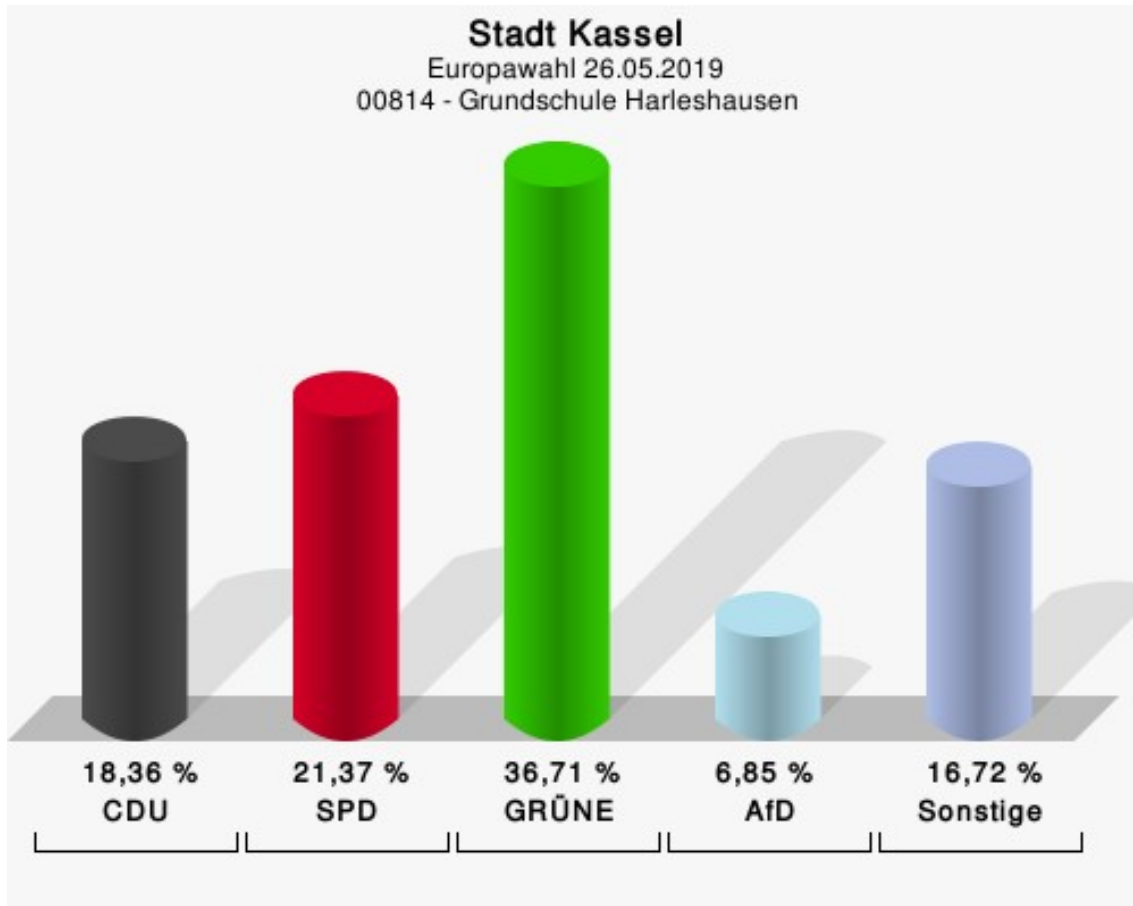
Stadt Kassel
Europawahl 26.05.2019
Wahlbeteiligung 00813 - Grundschule Harleshausen



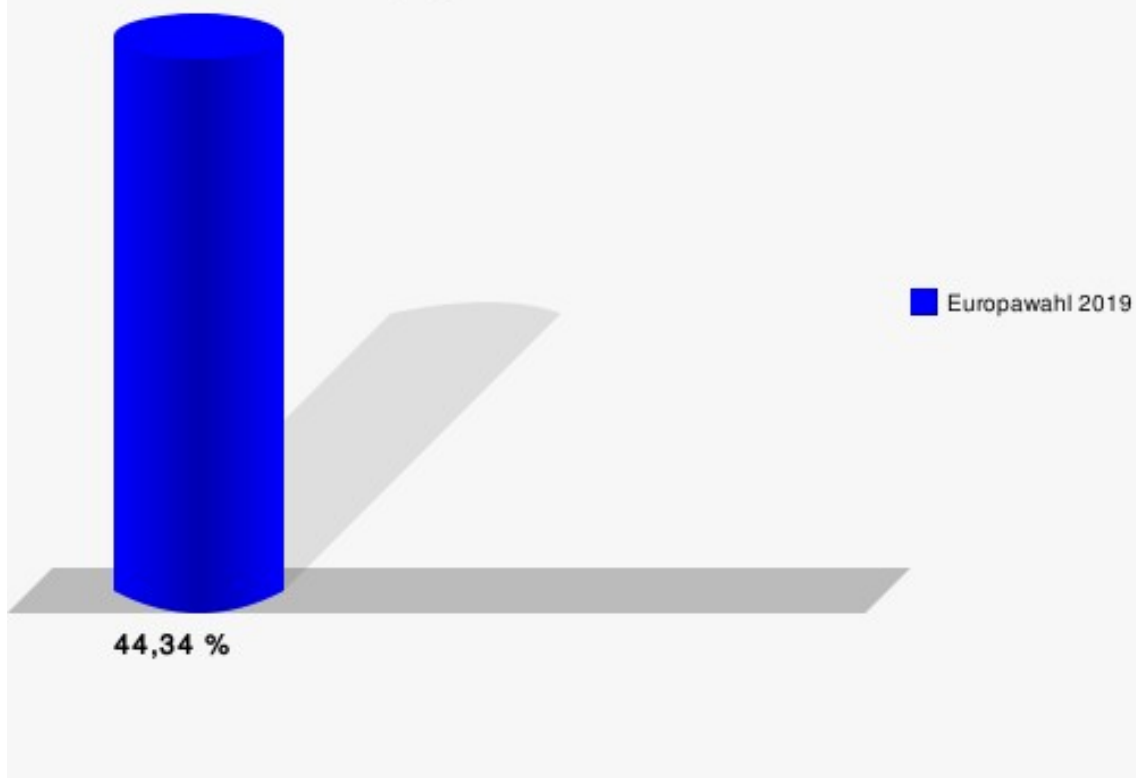
00814 - Grundschule Harleshausen

	Anzahl	Prozent
Wahlberechtigte	830	
Wähler/innen	368	44,34 %
ungültige Stimmen	3	0,82 %
gültige Stimmen	365	99,18 %
CDU	67	18,36 %
SPD	78	21,37 %
GRÜNE	134	36,71 %
AfD	25	6,85 %
DIE LINKE	19	5,21 %
FDP	17	4,66 %
PIRATEN	4	1,10 %
Tierschutzpartei	3	0,82 %
FREIE WÄHLER	4	1,10 %
NPD	0	0,00 %
Die PARTEI	5	1,37 %
FAMILIE	1	0,27 %
Volksabstimmung	0	0,00 %
ÖDP	4	1,10 %
DKP	0	0,00 %
BP	0	0,00 %
MLPD	0	0,00 %
SGP	0	0,00 %
TIERSCHUTZ hier!	0	0,00 %
Tierschutzallianz	0	0,00 %
Bündnis C	0	0,00 %
BIG	0	0,00 %
BGE	2	0,55 %
DIE DIREKTE!	0	0,00 %
Demokratie in Europa - DiEM25	0	0,00 %
III. Weg	0	0,00 %
Die Grauen	0	0,00 %
DIE RECHTE	0	0,00 %
DIE VIOLETTEN	0	0,00 %
LIEBE	0	0,00 %
DIE FRAUEN	1	0,27 %
Graue Panther	0	0,00 %
LKR	0	0,00 %
MENSCHLICHE WELT	0	0,00 %
NL	0	0,00 %

	Anzahl	Prozent
ÖkoLinX	0	0,00 %
Die Humanisten	0	0,00 %
PARTEI FÜR DIE TIERE	0	0,00 %
Gesundheitsforschung	0	0,00 %
Volt	1	0,27 %



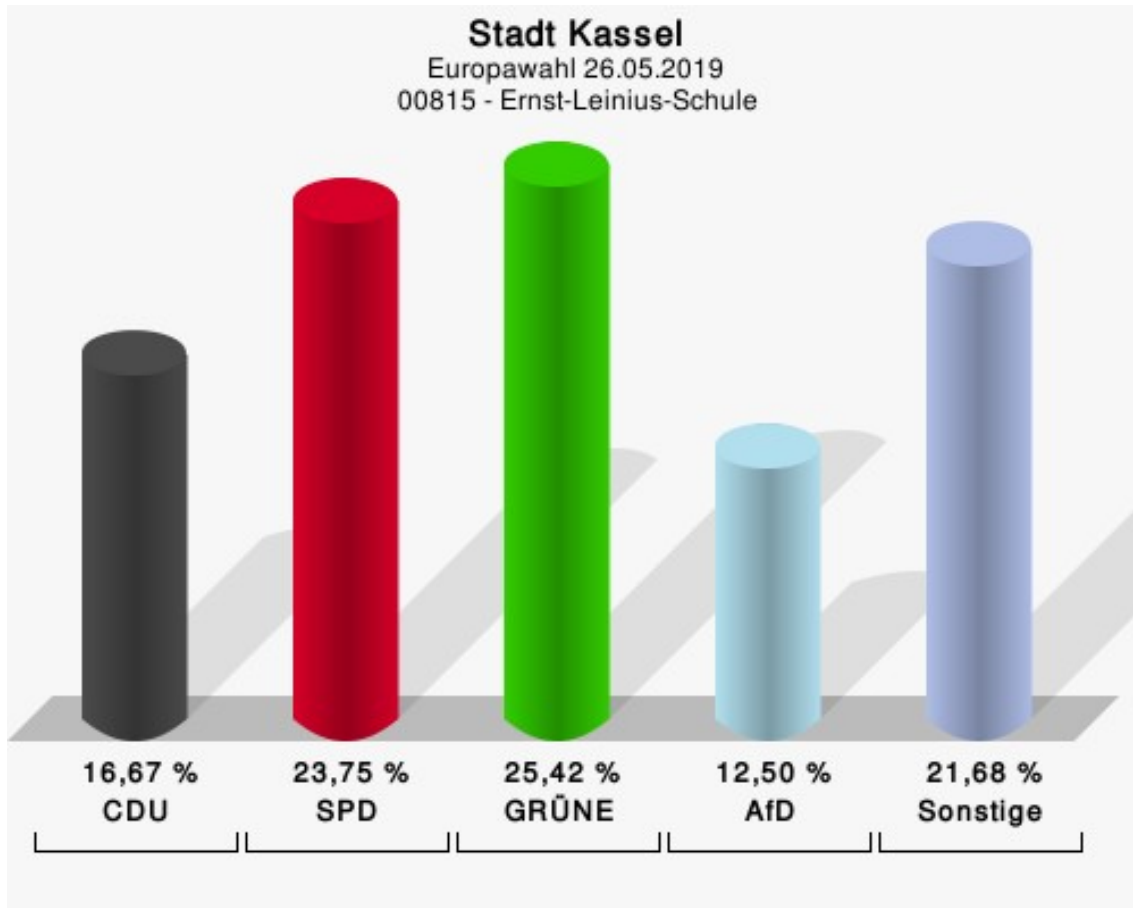
Stadt Kassel
Europawahl 26.05.2019
Wahlbeteiligung 00814 - Grundschule Harleshausen



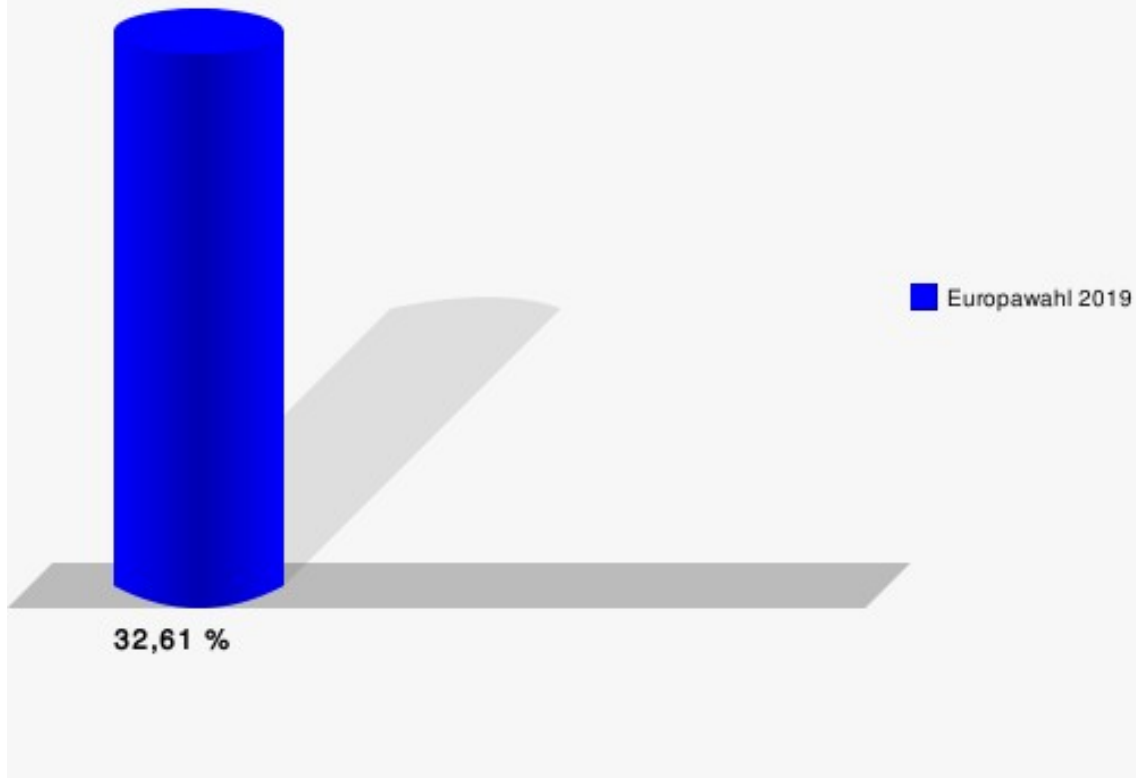
00815 - Ernst-Leinius-Schule

	Anzahl	Prozent
Wahlberechtigte	742	
Wähler/innen	242	32,61 %
ungültige Stimmen	2	0,83 %
gültige Stimmen	240	99,17 %
CDU	40	16,67 %
SPD	57	23,75 %
GRÜNE	61	25,42 %
AfD	30	12,50 %
DIE LINKE	15	6,25 %
FDP	10	4,17 %
PIRATEN	0	0,00 %
Tierschutzpartei	5	2,08 %
FREIE WÄHLER	0	0,00 %
NPD	0	0,00 %
Die PARTEI	5	2,08 %
FAMILIE	2	0,83 %
Volksabstimmung	2	0,83 %
ÖDP	1	0,42 %
DKP	2	0,83 %
BP	0	0,00 %
MLPD	0	0,00 %
SGP	0	0,00 %
TIERSCHUTZ hier!	0	0,00 %
Tierschutzallianz	1	0,42 %
Bündnis C	0	0,00 %
BIG	0	0,00 %
BGE	0	0,00 %
DIE DIREKTE!	0	0,00 %
Demokratie in Europa - DiEM25	3	1,25 %
III. Weg	1	0,42 %
Die Grauen	1	0,42 %
DIE RECHTE	0	0,00 %
DIE VIOLETTEN	0	0,00 %
LIEBE	0	0,00 %
DIE FRAUEN	0	0,00 %
Graue Panther	1	0,42 %
LKR	1	0,42 %
MENSCHLICHE WELT	0	0,00 %
NL	0	0,00 %

	Anzahl	Prozent
ÖkoLinX	1	0,42 %
Die Humanisten	0	0,00 %
PARTEI FÜR DIE TIERE	0	0,00 %
Gesundheitsforschung	1	0,42 %
Volt	0	0,00 %



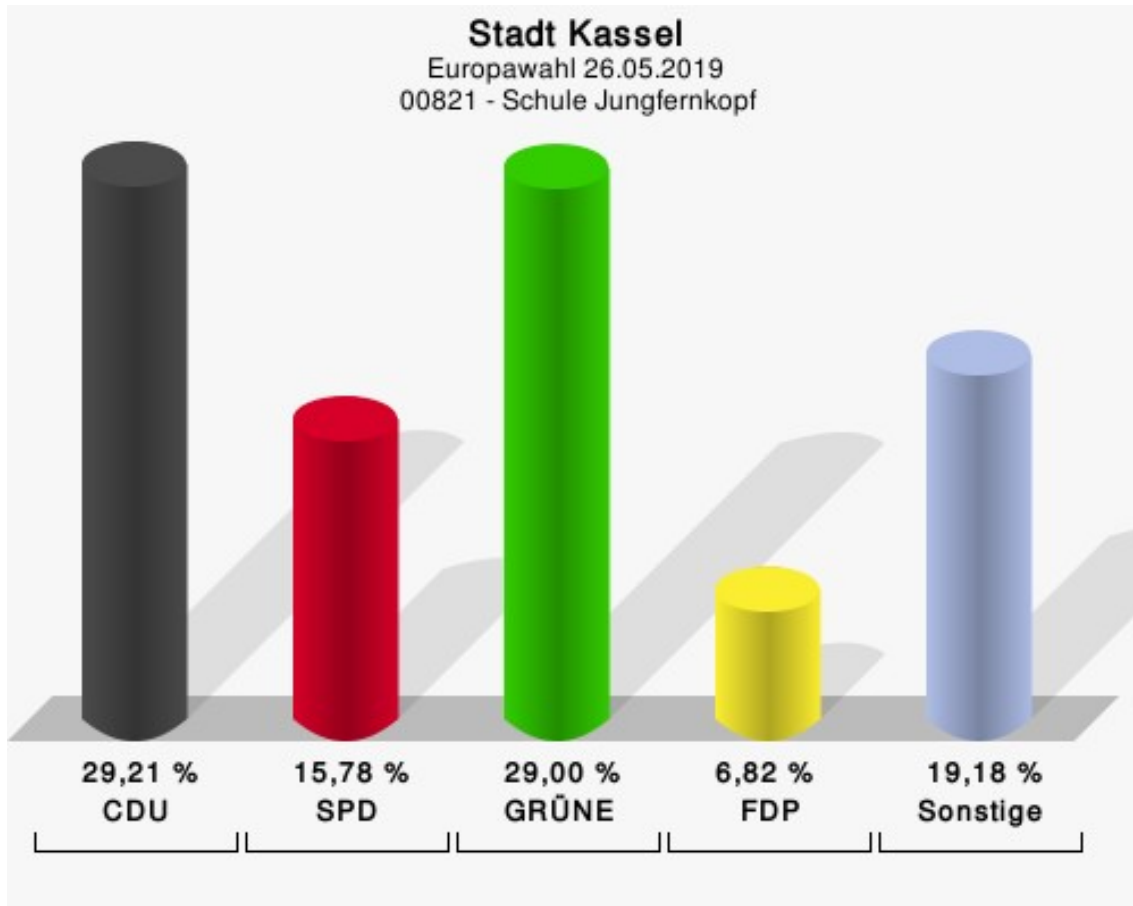
Stadt Kassel
Europawahl 26.05.2019
Wahlbeteiligung 00815 - Ernst-Leinius-Schule



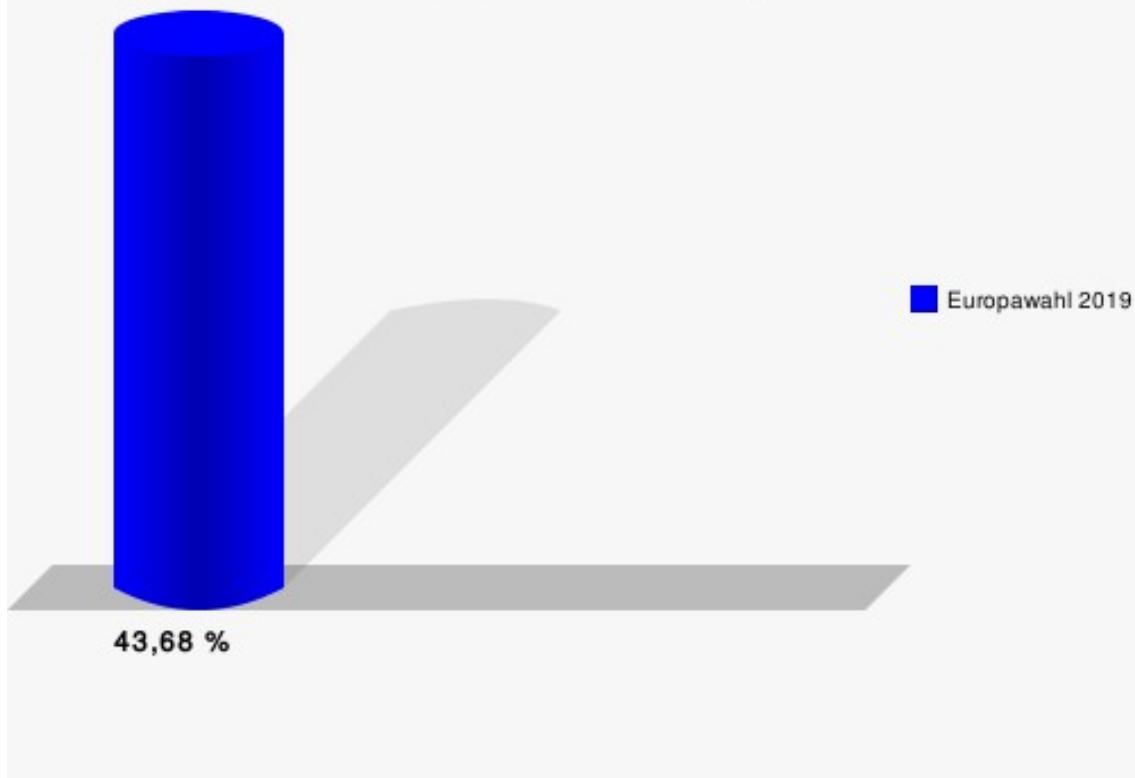
00821 - Schule Jungfernkopf

	Anzahl	Prozent
Wahlberechtigte	1.076	
Wähler/innen	470	43,68 %
ungültige Stimmen	1	0,21 %
gültige Stimmen	469	99,79 %
CDU	137	29,21 %
SPD	74	15,78 %
GRÜNE	136	29,00 %
AfD	31	6,61 %
DIE LINKE	20	4,26 %
FDP	32	6,82 %
PIRATEN	0	0,00 %
Tierschutzpartei	3	0,64 %
FREIE WÄHLER	9	1,92 %
NPD	0	0,00 %
Die PARTEI	11	2,35 %
FAMILIE	0	0,00 %
Volksabstimmung	3	0,64 %
ÖDP	4	0,85 %
DKP	0	0,00 %
BP	0	0,00 %
MLPD	0	0,00 %
SGP	0	0,00 %
TIERSCHUTZ hier!	0	0,00 %
Tierschutzallianz	0	0,00 %
Bündnis C	0	0,00 %
BIG	1	0,21 %
BGE	0	0,00 %
DIE DIREKTE!	0	0,00 %
Demokratie in Europa - DiEM25	2	0,43 %
III. Weg	0	0,00 %
Die Grauen	0	0,00 %
DIE RECHTE	0	0,00 %
DIE VIOLETTEN	1	0,21 %
LIEBE	0	0,00 %
DIE FRAUEN	1	0,21 %
Graue Panther	0	0,00 %
LKR	0	0,00 %
MENSCHLICHE WELT	1	0,21 %
NL	0	0,00 %

	Anzahl	Prozent
ÖkoLinX	0	0,00 %
Die Humanisten	1	0,21 %
PARTEI FÜR DIE TIERE	0	0,00 %
Gesundheitsforschung	0	0,00 %
Volt	2	0,43 %



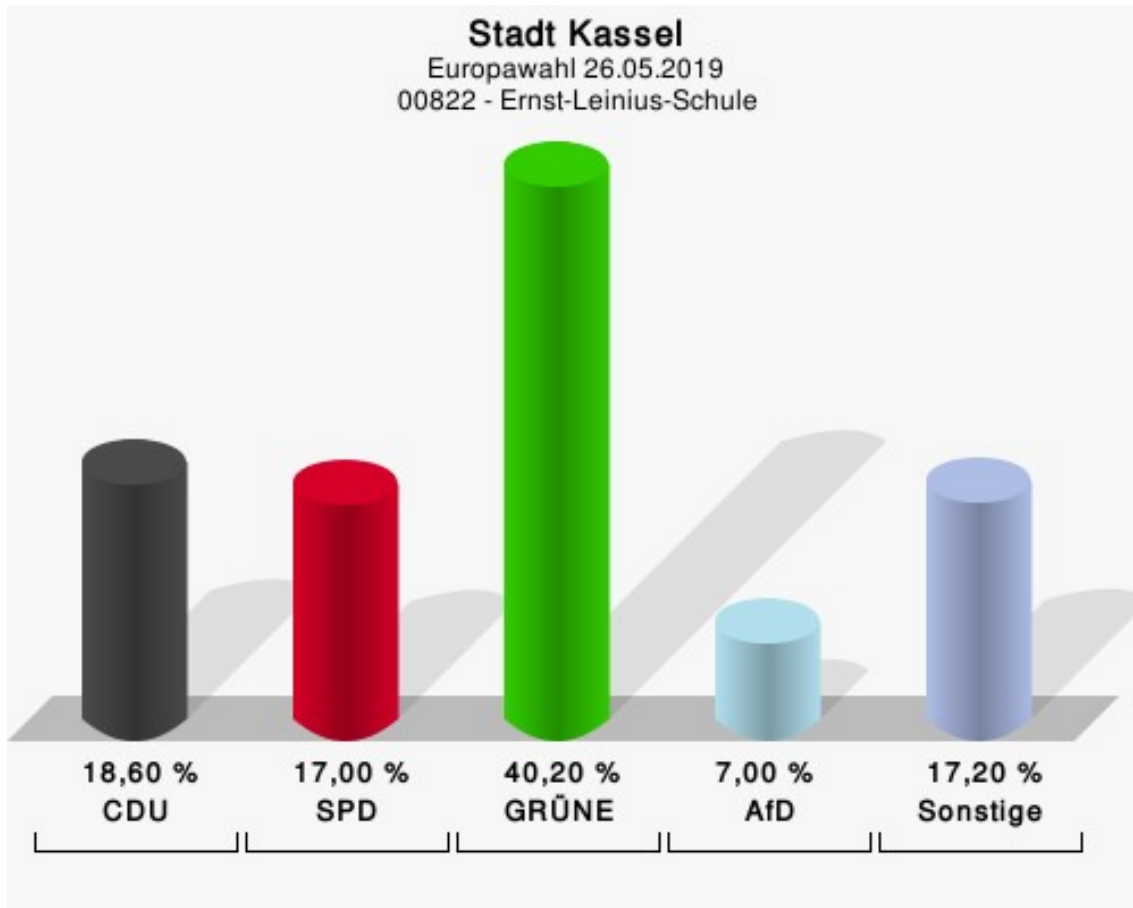
Stadt Kassel
Europawahl 26.05.2019
Wahlbeteiligung 00821 - Schule Jungfernkopf



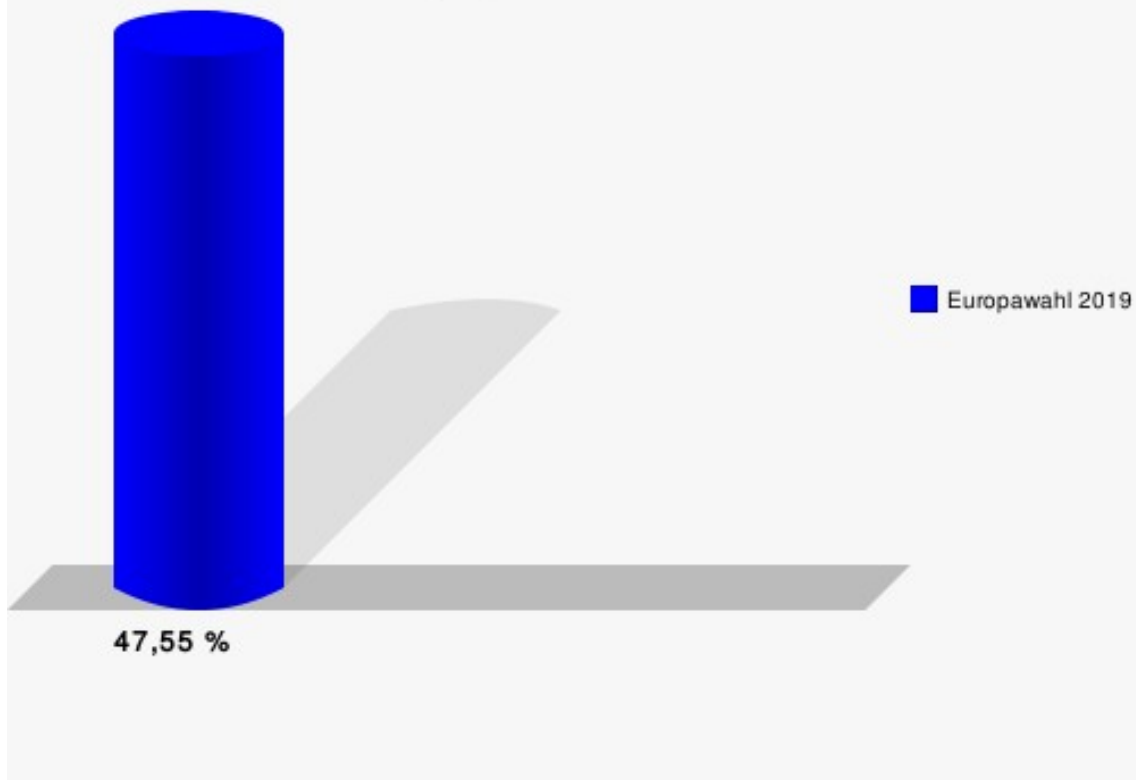
00822 - Ernst-Leinius-Schule

	Anzahl	Prozent
Wahlberechtigte	1.060	
Wähler/innen	504	47,55 %
ungültige Stimmen	4	0,79 %
gültige Stimmen	500	99,21 %
CDU	93	18,60 %
SPD	85	17,00 %
GRÜNE	201	40,20 %
AfD	35	7,00 %
DIE LINKE	21	4,20 %
FDP	26	5,20 %
PIRATEN	4	0,80 %
Tierschutzpartei	6	1,20 %
FREIE WÄHLER	2	0,40 %
NPD	1	0,20 %
Die PARTEI	14	2,80 %
FAMILIE	1	0,20 %
Volksabstimmung	0	0,00 %
ÖDP	3	0,60 %
DKP	0	0,00 %
BP	0	0,00 %
MLPD	0	0,00 %
SGP	0	0,00 %
TIERSCHUTZ hier!	1	0,20 %
Tierschutzallianz	0	0,00 %
Bündnis C	0	0,00 %
BIG	0	0,00 %
BGE	0	0,00 %
DIE DIREKTE!	0	0,00 %
Demokratie in Europa - DiEM25	1	0,20 %
III. Weg	0	0,00 %
Die Grauen	2	0,40 %
DIE RECHTE	0	0,00 %
DIE VIOLETTEN	0	0,00 %
LIEBE	0	0,00 %
DIE FRAUEN	0	0,00 %
Graue Panther	0	0,00 %
LKR	0	0,00 %
MENSCHLICHE WELT	0	0,00 %
NL	0	0,00 %

	Anzahl	Prozent
ÖkoLinX	0	0,00 %
Die Humanisten	1	0,20 %
PARTEI FÜR DIE TIERE	0	0,00 %
Gesundheitsforschung	0	0,00 %
Volt	3	0,60 %



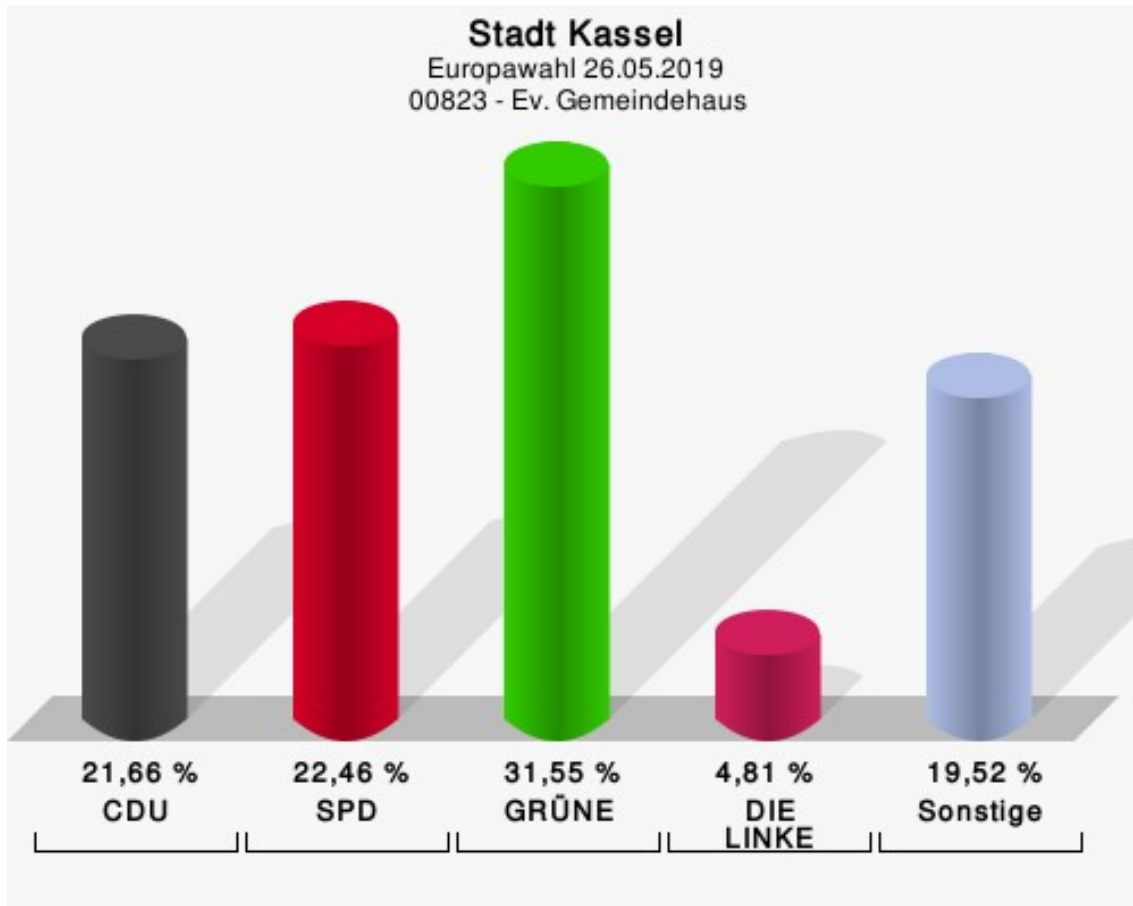
Stadt Kassel
Europawahl 26.05.2019
Wahlbeteiligung 00822 - Ernst-Leinius-Schule



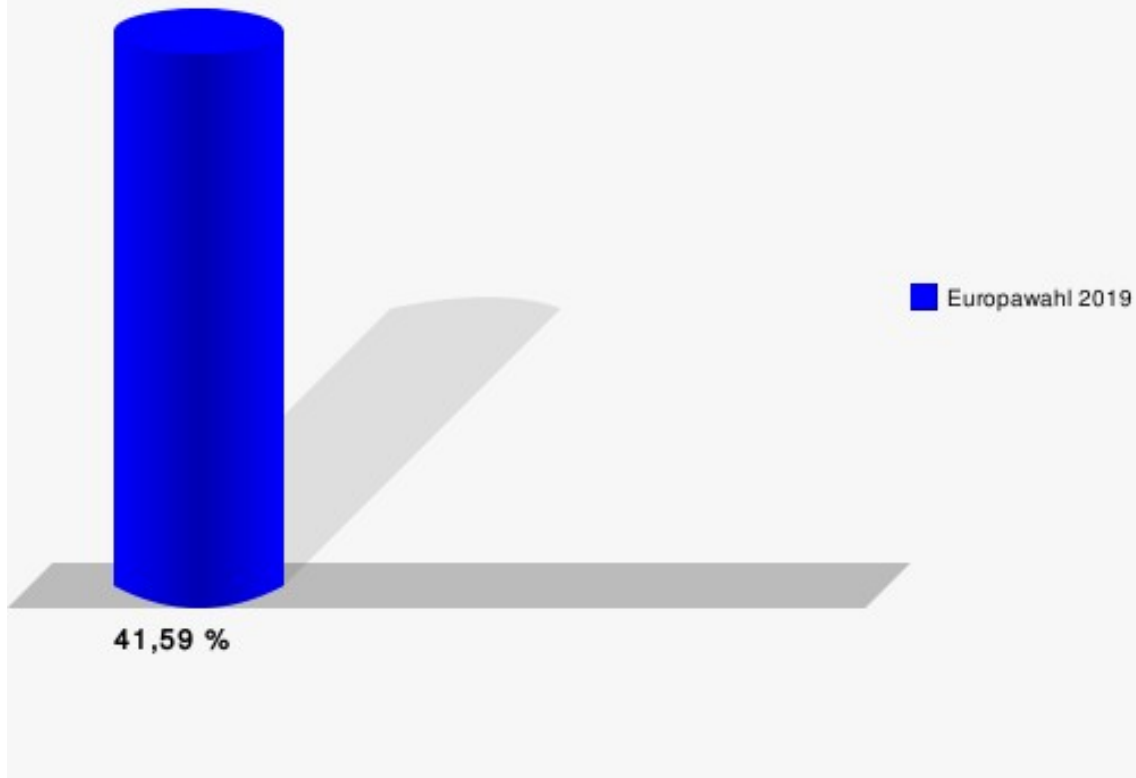
00823 - Ev. Gemeindehaus

	Anzahl	Prozent
Wahlberechtigte	904	
Wähler/innen	376	41,59 %
ungültige Stimmen	2	0,53 %
gültige Stimmen	374	99,47 %
CDU	81	21,66 %
SPD	84	22,46 %
GRÜNE	118	31,55 %
AfD	16	4,28 %
DIE LINKE	18	4,81 %
FDP	13	3,48 %
PIRATEN	4	1,07 %
Tierschutzpartei	7	1,87 %
FREIE WÄHLER	6	1,60 %
NPD	0	0,00 %
Die PARTEI	13	3,48 %
FAMILIE	2	0,53 %
Volksabstimmung	0	0,00 %
ÖDP	4	1,07 %
DKP	0	0,00 %
BP	0	0,00 %
MLPD	0	0,00 %
SGP	0	0,00 %
TIERSCHUTZ hier!	0	0,00 %
Tierschutzallianz	0	0,00 %
Bündnis C	0	0,00 %
BIG	0	0,00 %
BGE	0	0,00 %
DIE DIREKTE!	1	0,27 %
Demokratie in Europa - DiEM25	2	0,53 %
III. Weg	0	0,00 %
Die Grauen	1	0,27 %
DIE RECHTE	0	0,00 %
DIE VIOLETTEN	0	0,00 %
LIEBE	1	0,27 %
DIE FRAUEN	0	0,00 %
Graue Panther	0	0,00 %
LKR	0	0,00 %
MENSCHLICHE WELT	0	0,00 %
NL	0	0,00 %

	Anzahl	Prozent
ÖkoLinX	0	0,00 %
Die Humanisten	0	0,00 %
PARTEI FÜR DIE TIERE	2	0,53 %
Gesundheitsforschung	1	0,27 %
Volt	0	0,00 %



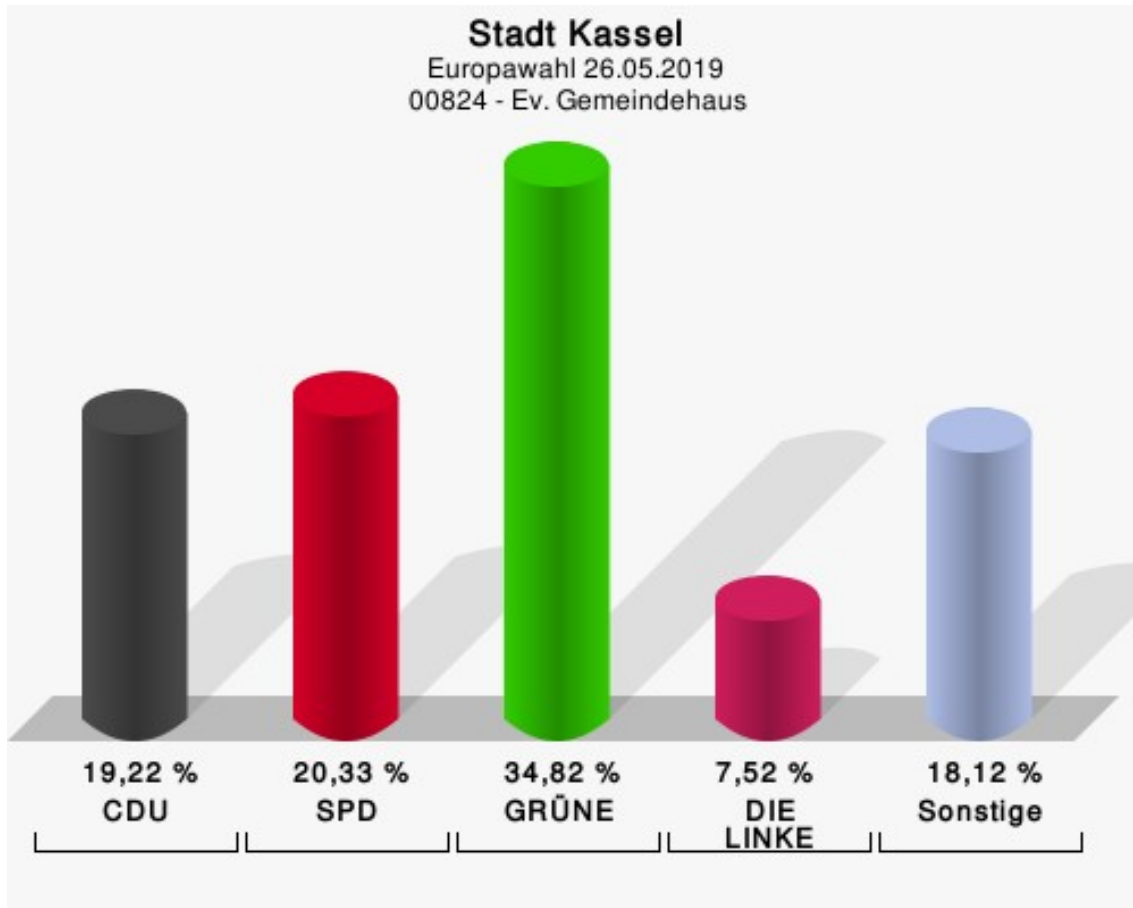
Stadt Kassel
Europawahl 26.05.2019
Wahlbeteiligung 00823 - Ev. Gemeindehaus



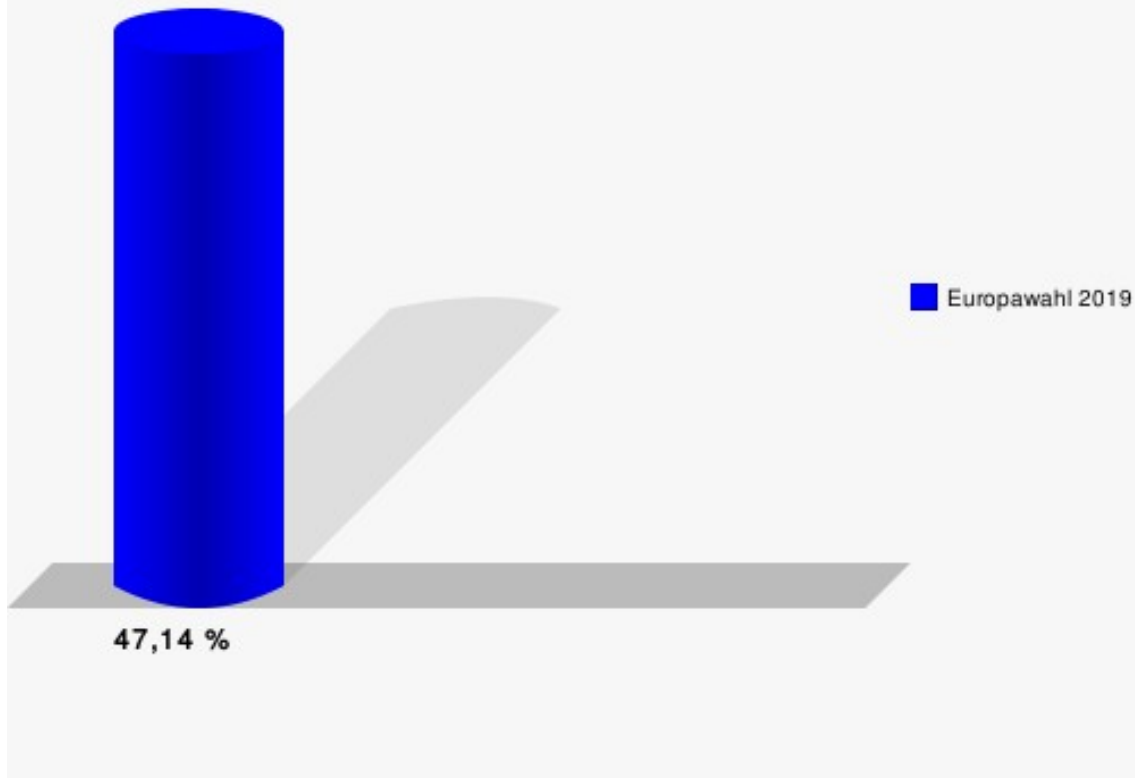
00824 - Ev. Gemeindehaus

	Anzahl	Prozent
Wahlberechtigte	768	
Wähler/innen	362	47,14 %
ungültige Stimmen	3	0,83 %
gültige Stimmen	359	99,17 %
CDU	69	19,22 %
SPD	73	20,33 %
GRÜNE	125	34,82 %
AfD	20	5,57 %
DIE LINKE	27	7,52 %
FDP	19	5,29 %
PIRATEN	2	0,56 %
Tierschutzpartei	2	0,56 %
FREIE WÄHLER	1	0,28 %
NPD	0	0,00 %
Die PARTEI	8	2,23 %
FAMILIE	2	0,56 %
Volksabstimmung	0	0,00 %
ÖDP	0	0,00 %
DKP	0	0,00 %
BP	0	0,00 %
MLPD	0	0,00 %
SGP	0	0,00 %
TIERSCHUTZ hier!	0	0,00 %
Tierschutzallianz	0	0,00 %
Bündnis C	0	0,00 %
BIG	0	0,00 %
BGE	1	0,28 %
DIE DIREKTE!	0	0,00 %
Demokratie in Europa - DiEM25	1	0,28 %
III. Weg	0	0,00 %
Die Grauen	1	0,28 %
DIE RECHTE	0	0,00 %
DIE VIOLETTEN	0	0,00 %
LIEBE	1	0,28 %
DIE FRAUEN	1	0,28 %
Graue Panther	0	0,00 %
LKR	0	0,00 %
MENSCHLICHE WELT	0	0,00 %
NL	0	0,00 %

	Anzahl	Prozent
ÖkoLinX	0	0,00 %
Die Humanisten	0	0,00 %
PARTEI FÜR DIE TIERE	1	0,28 %
Gesundheitsforschung	0	0,00 %
Volt	5	1,39 %



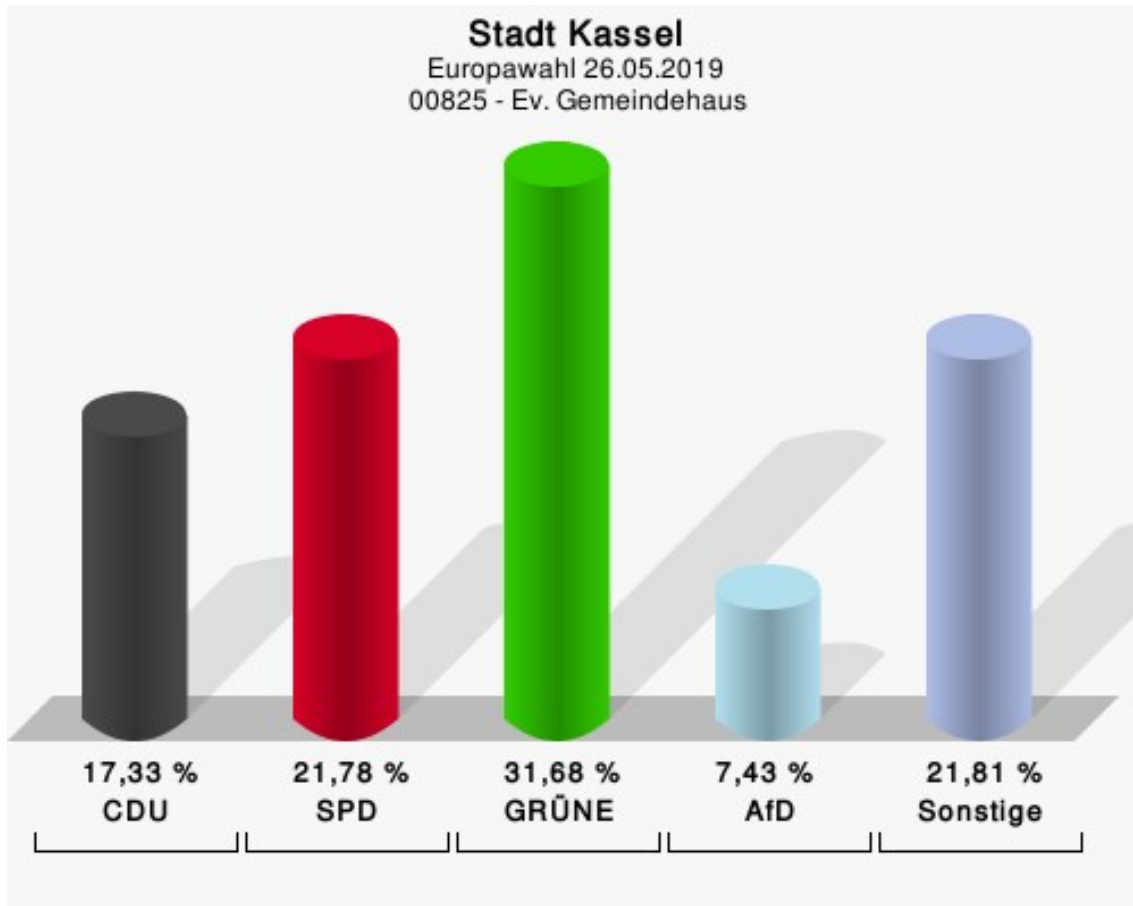
Stadt Kassel
Europawahl 26.05.2019
Wahlbeteiligung 00824 - Ev. Gemeindehaus



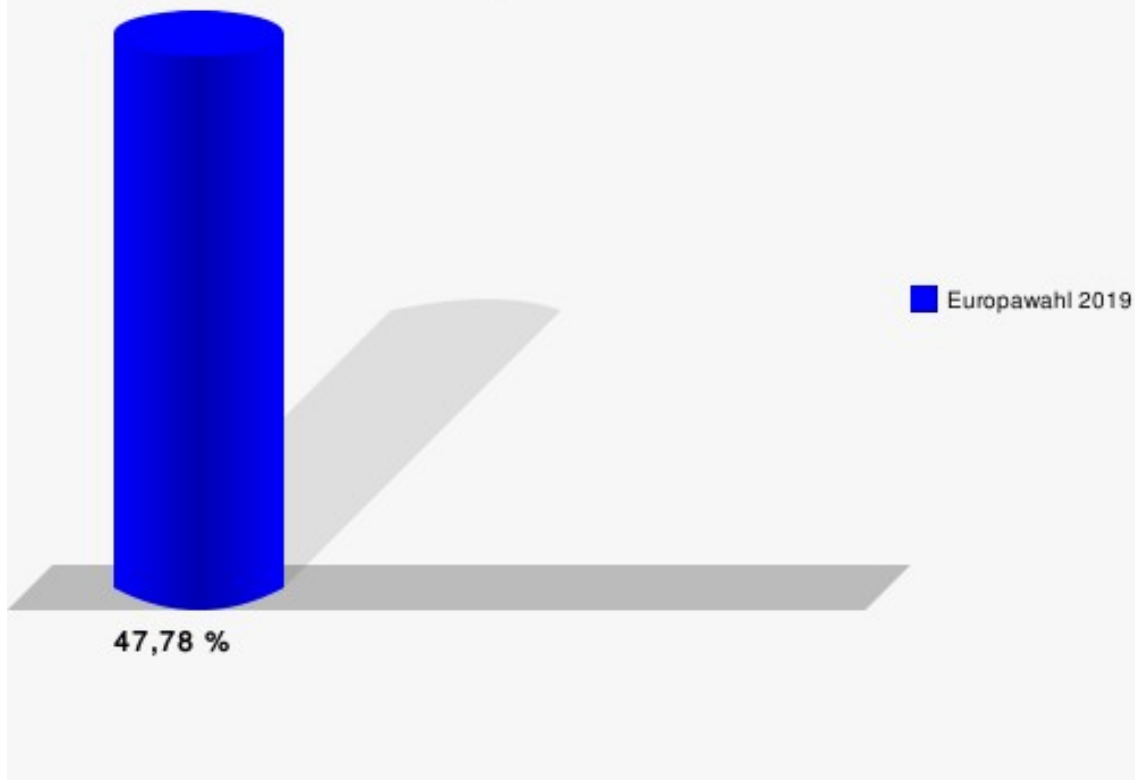
00825 - Ev. Gemeindehaus

	Anzahl	Prozent
Wahlberechtigte	854	
Wähler/innen	408	47,78 %
ungültige Stimmen	4	0,98 %
gültige Stimmen	404	99,02 %
CDU	70	17,33 %
SPD	88	21,78 %
GRÜNE	128	31,68 %
AfD	30	7,43 %
DIE LINKE	28	6,93 %
FDP	21	5,20 %
PIRATEN	2	0,50 %
Tierschutzpartei	7	1,73 %
FREIE WÄHLER	1	0,25 %
NPD	0	0,00 %
Die PARTEI	8	1,98 %
FAMILIE	3	0,74 %
Volksabstimmung	0	0,00 %
ÖDP	6	1,49 %
DKP	0	0,00 %
BP	0	0,00 %
MLPD	0	0,00 %
SGP	0	0,00 %
TIERSCHUTZ hier!	1	0,25 %
Tierschutzallianz	1	0,25 %
Bündnis C	1	0,25 %
BIG	1	0,25 %
BGE	0	0,00 %
DIE DIREKTE!	2	0,50 %
Demokratie in Europa - DiEM25	0	0,00 %
III. Weg	0	0,00 %
Die Grauen	0	0,00 %
DIE RECHTE	0	0,00 %
DIE VIOLETTEN	0	0,00 %
LIEBE	0	0,00 %
DIE FRAUEN	0	0,00 %
Graue Panther	1	0,25 %
LKR	0	0,00 %
MENSCHLICHE WELT	0	0,00 %
NL	0	0,00 %

	Anzahl	Prozent
ÖkoLinX	2	0,50 %
Die Humanisten	0	0,00 %
PARTEI FÜR DIE TIERE	0	0,00 %
Gesundheitsforschung	0	0,00 %
Volt	3	0,74 %



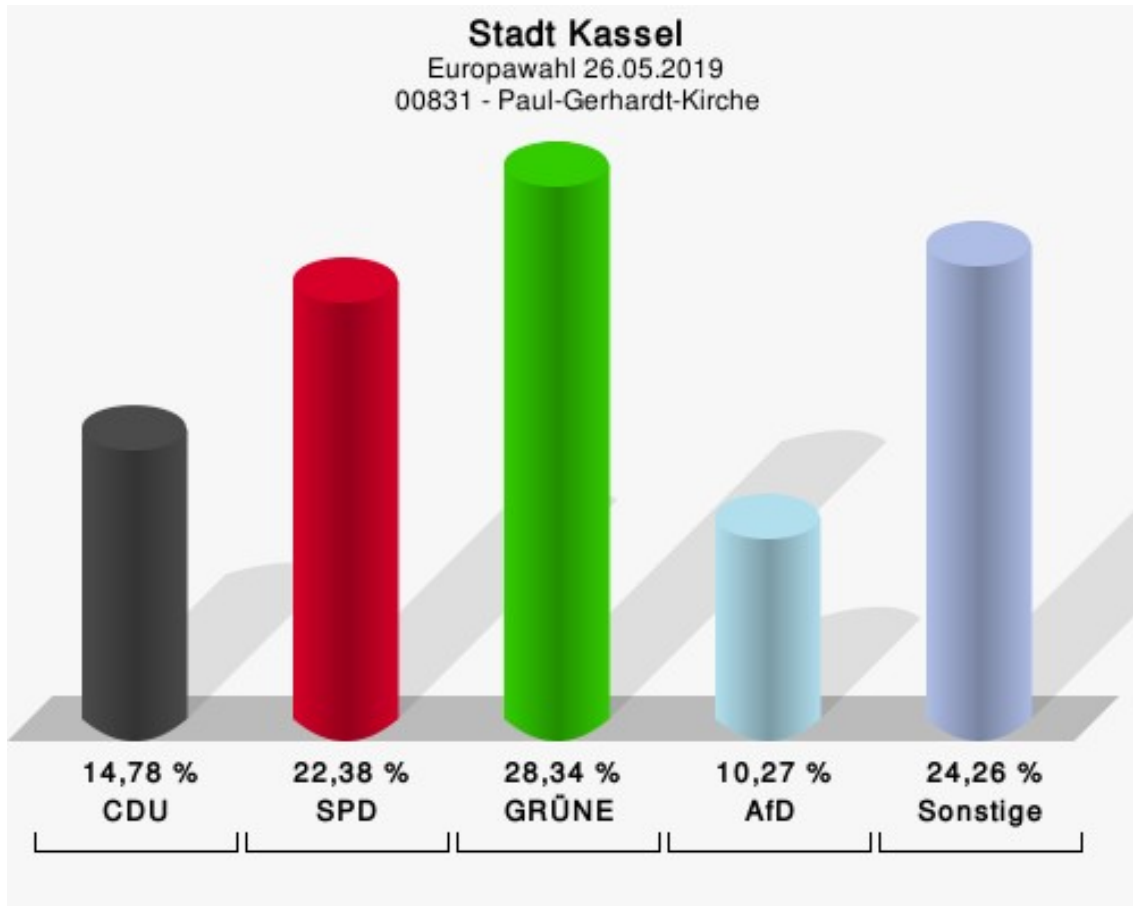
Stadt Kassel
Europawahl 26.05.2019
Wahlbeteiligung 00825 - Ev. Gemeindehaus



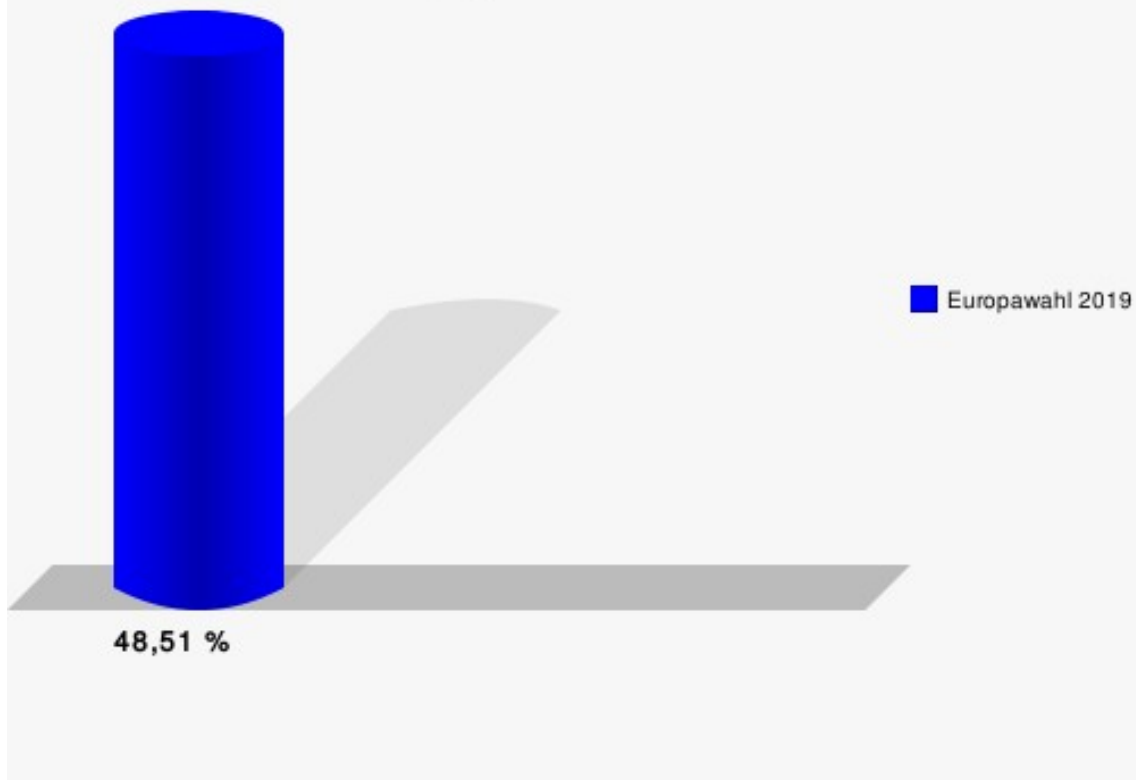
00831 - Paul-Gerhardt-Kirche

	Anzahl	Prozent
Wahlberechtigte	1.008	
Wähler/innen	489	48,51 %
ungültige Stimmen	2	0,41 %
gültige Stimmen	487	99,59 %
CDU	72	14,78 %
SPD	109	22,38 %
GRÜNE	138	28,34 %
AfD	50	10,27 %
DIE LINKE	32	6,57 %
FDP	29	5,95 %
PIRATEN	2	0,41 %
Tierschutzpartei	7	1,44 %
FREIE WÄHLER	5	1,03 %
NPD	0	0,00 %
Die PARTEI	16	3,29 %
FAMILIE	0	0,00 %
Volksabstimmung	1	0,21 %
ÖDP	4	0,82 %
DKP	0	0,00 %
BP	0	0,00 %
MLPD	0	0,00 %
SGP	0	0,00 %
TIERSCHUTZ hier!	1	0,21 %
Tierschutzallianz	3	0,62 %
Bündnis C	0	0,00 %
BIG	0	0,00 %
BGE	0	0,00 %
DIE DIREKTE!	2	0,41 %
Demokratie in Europa - DiEM25	3	0,62 %
III. Weg	0	0,00 %
Die Grauen	2	0,41 %
DIE RECHTE	0	0,00 %
DIE VIOLETTEN	0	0,00 %
LIEBE	0	0,00 %
DIE FRAUEN	1	0,21 %
Graue Panther	0	0,00 %
LKR	2	0,41 %
MENSCHLICHE WELT	1	0,21 %
NL	0	0,00 %

	Anzahl	Prozent
ÖkoLinX	0	0,00 %
Die Humanisten	1	0,21 %
PARTEI FÜR DIE TIERE	2	0,41 %
Gesundheitsforschung	0	0,00 %
Volt	4	0,82 %



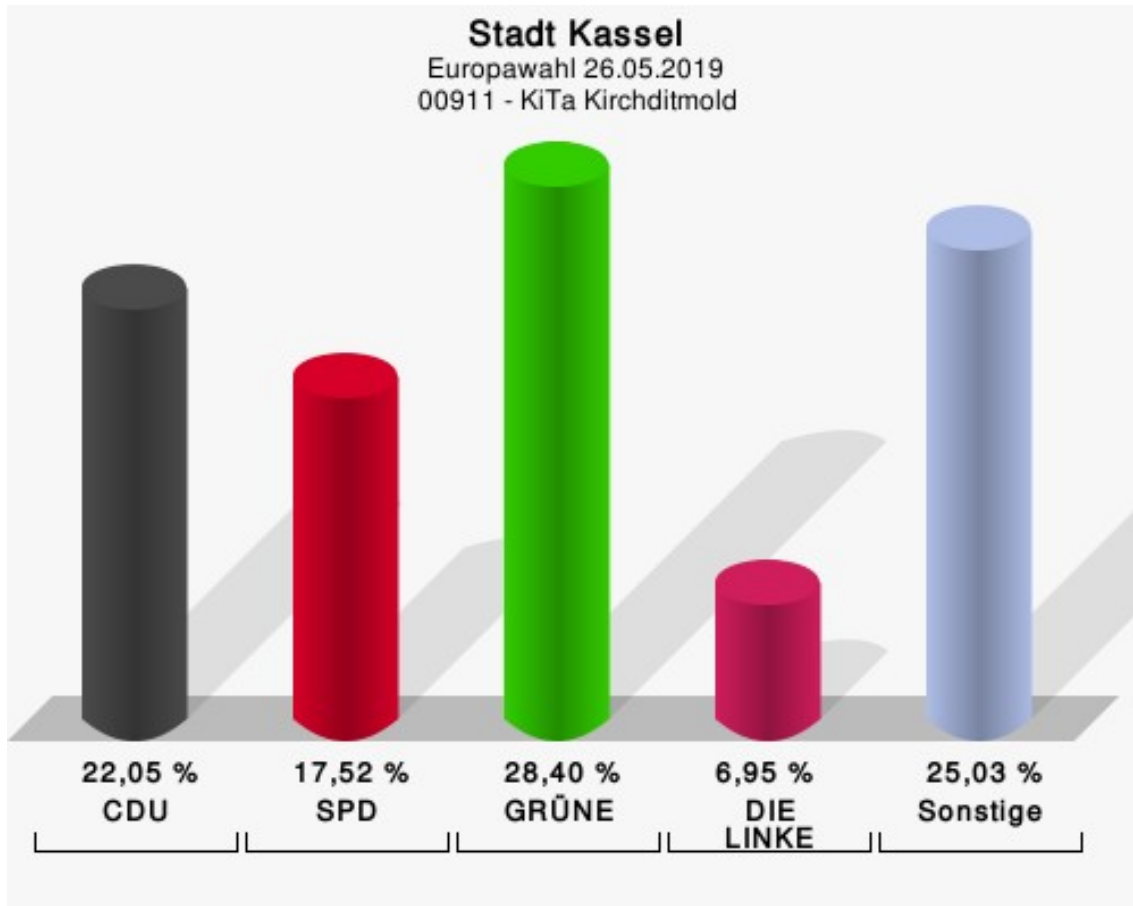
Stadt Kassel
Europawahl 26.05.2019
Wahlbeteiligung 00831 - Paul-Gerhardt-Kirche



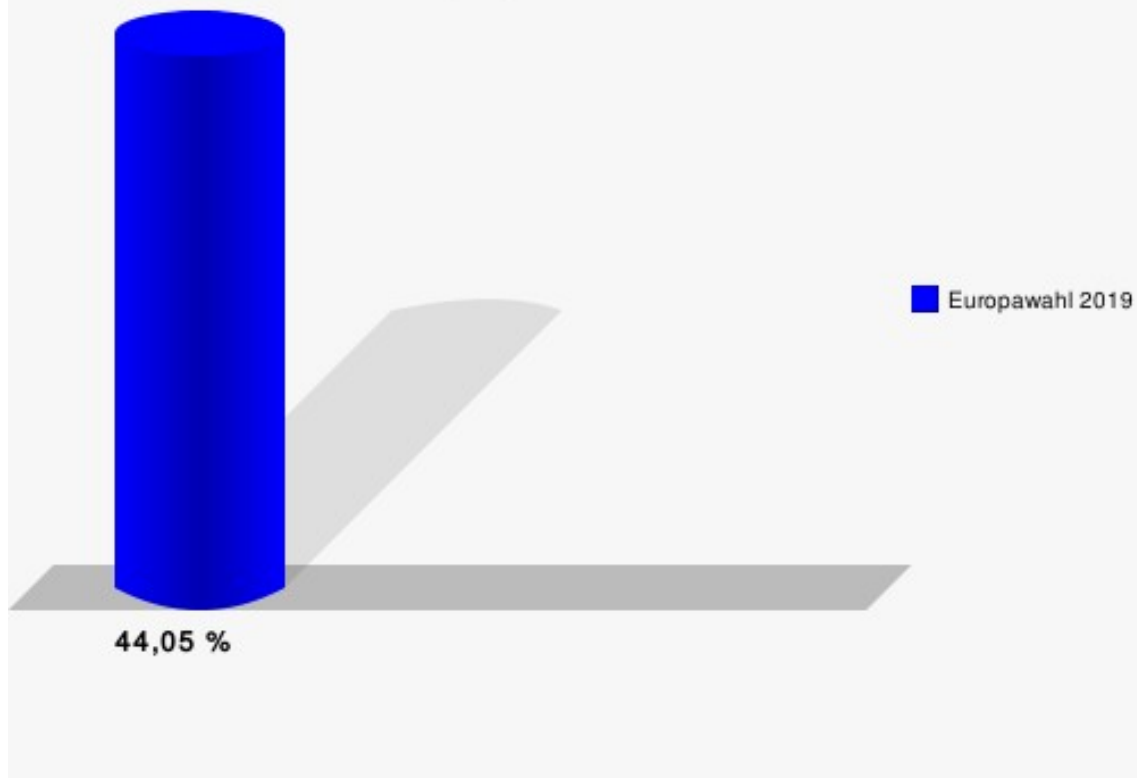
00911 - KiTa Kirchditmold

	Anzahl	Prozent
Wahlberechtigte	756	
Wähler/innen	333	44,05 %
ungültige Stimmen	2	0,60 %
gültige Stimmen	331	99,40 %
CDU	73	22,05 %
SPD	58	17,52 %
GRÜNE	94	28,40 %
AfD	19	5,74 %
DIE LINKE	23	6,95 %
FDP	14	4,23 %
PIRATEN	2	0,60 %
Tierschutzpartei	6	1,81 %
FREIE WÄHLER	2	0,60 %
NPD	1	0,30 %
Die PARTEI	20	6,04 %
FAMILIE	3	0,91 %
Volksabstimmung	0	0,00 %
ÖDP	2	0,60 %
DKP	0	0,00 %
BP	1	0,30 %
MLPD	0	0,00 %
SGP	0	0,00 %
TIERSCHUTZ hier!	0	0,00 %
Tierschutzallianz	0	0,00 %
Bündnis C	0	0,00 %
BIG	0	0,00 %
BGE	0	0,00 %
DIE DIREKTE!	0	0,00 %
Demokratie in Europa - DiEM25	2	0,60 %
III. Weg	0	0,00 %
Die Grauen	0	0,00 %
DIE RECHTE	0	0,00 %
DIE VIOLETTEN	0	0,00 %
LIEBE	1	0,30 %
DIE FRAUEN	1	0,30 %
Graue Panther	1	0,30 %
LKR	1	0,30 %
MENSCHLICHE WELT	1	0,30 %
NL	0	0,00 %

	Anzahl	Prozent
ÖkoLinX	1	0,30 %
Die Humanisten	2	0,60 %
PARTEI FÜR DIE TIERE	1	0,30 %
Gesundheitsforschung	2	0,60 %
Volt	0	0,00 %



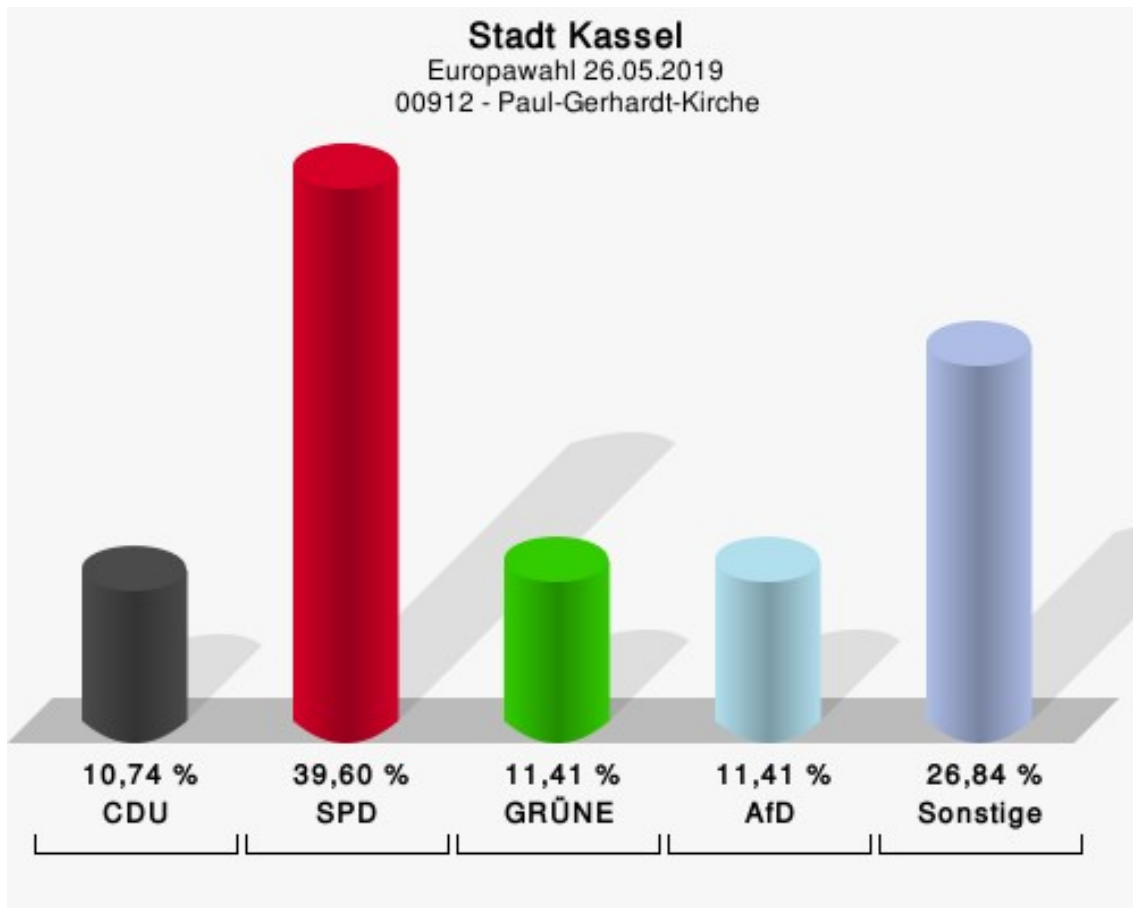
Stadt Kassel
Europawahl 26.05.2019
Wahlbeteiligung 00911 - KiTa Kirchditmold



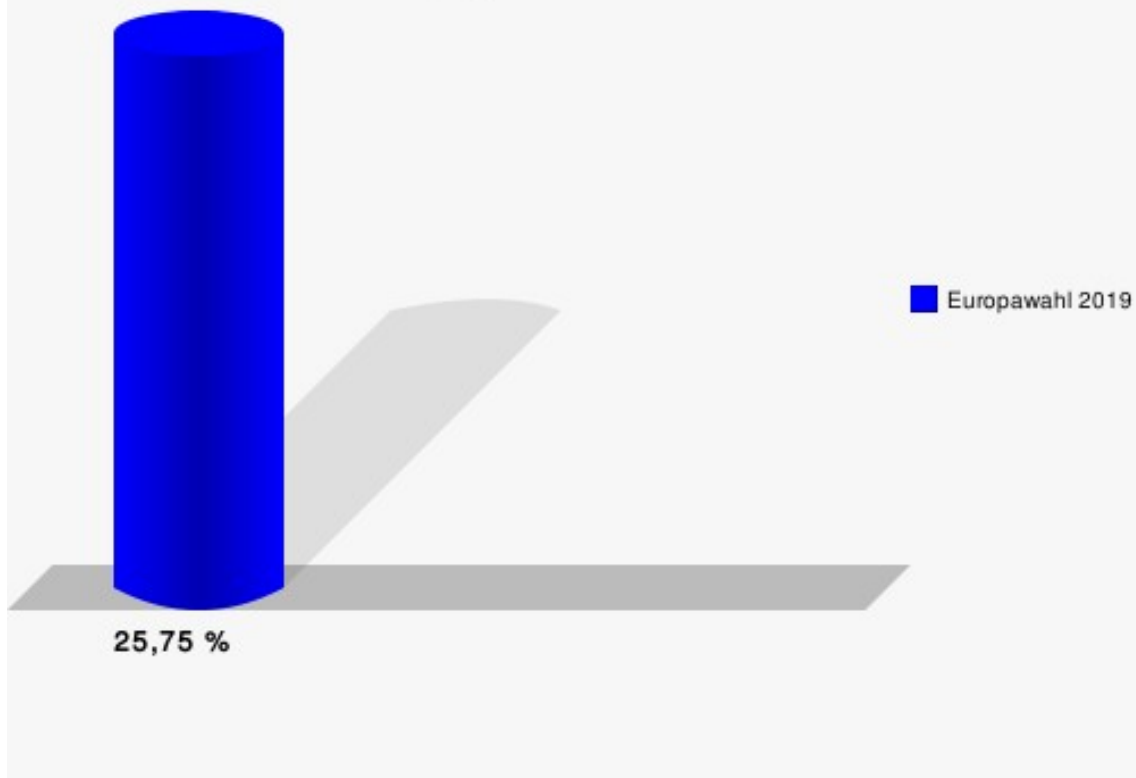
00912 - Paul-Gerhardt-Kirche

	Anzahl	Prozent
Wahlberechtigte	598	
Wähler/innen	154	25,75 %
ungültige Stimmen	5	3,25 %
gültige Stimmen	149	96,75 %
CDU	16	10,74 %
SPD	59	39,60 %
GRÜNE	17	11,41 %
AfD	17	11,41 %
DIE LINKE	11	7,38 %
FDP	5	3,36 %
PIRATEN	5	3,36 %
Tierschutzpartei	3	2,01 %
FREIE WÄHLER	1	0,67 %
NPD	1	0,67 %
Die PARTEI	6	4,03 %
FAMILIE	0	0,00 %
Volksabstimmung	0	0,00 %
ÖDP	1	0,67 %
DKP	0	0,00 %
BP	0	0,00 %
MLPD	0	0,00 %
SGP	0	0,00 %
TIERSCHUTZ hier!	2	1,34 %
Tierschutzallianz	0	0,00 %
Bündnis C	0	0,00 %
BIG	1	0,67 %
BGE	1	0,67 %
DIE DIREKTE!	0	0,00 %
Demokratie in Europa - DiEM25	2	1,34 %
III. Weg	0	0,00 %
Die Grauen	0	0,00 %
DIE RECHTE	0	0,00 %
DIE VIOLETTEN	0	0,00 %
LIEBE	0	0,00 %
DIE FRAUEN	0	0,00 %
Graue Panther	0	0,00 %
LKR	0	0,00 %
MENSCHLICHE WELT	0	0,00 %
NL	0	0,00 %

	Anzahl	Prozent
ÖkoLinX	0	0,00 %
Die Humanisten	0	0,00 %
PARTEI FÜR DIE TIERE	1	0,67 %
Gesundheitsforschung	0	0,00 %
Volt	0	0,00 %



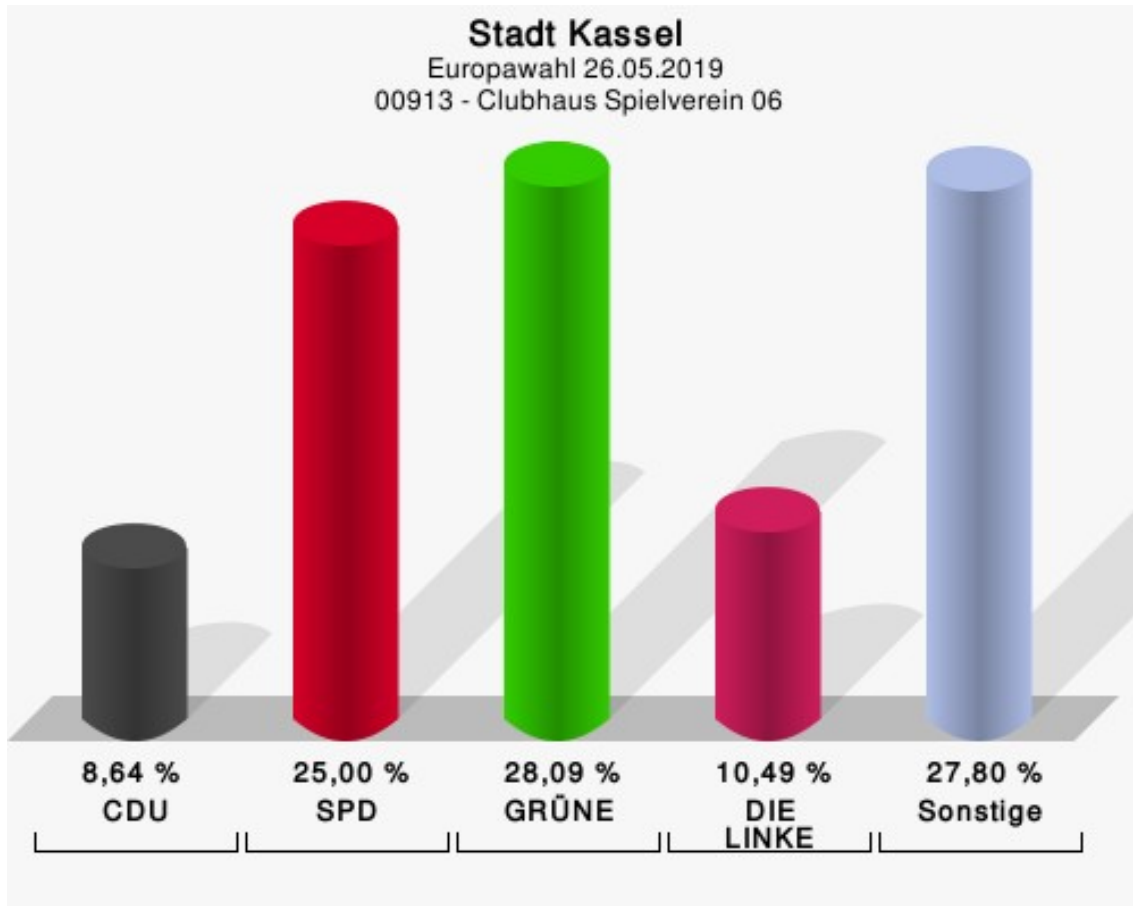
Stadt Kassel
Europawahl 26.05.2019
Wahlbeteiligung 00912 - Paul-Gerhardt-Kirche



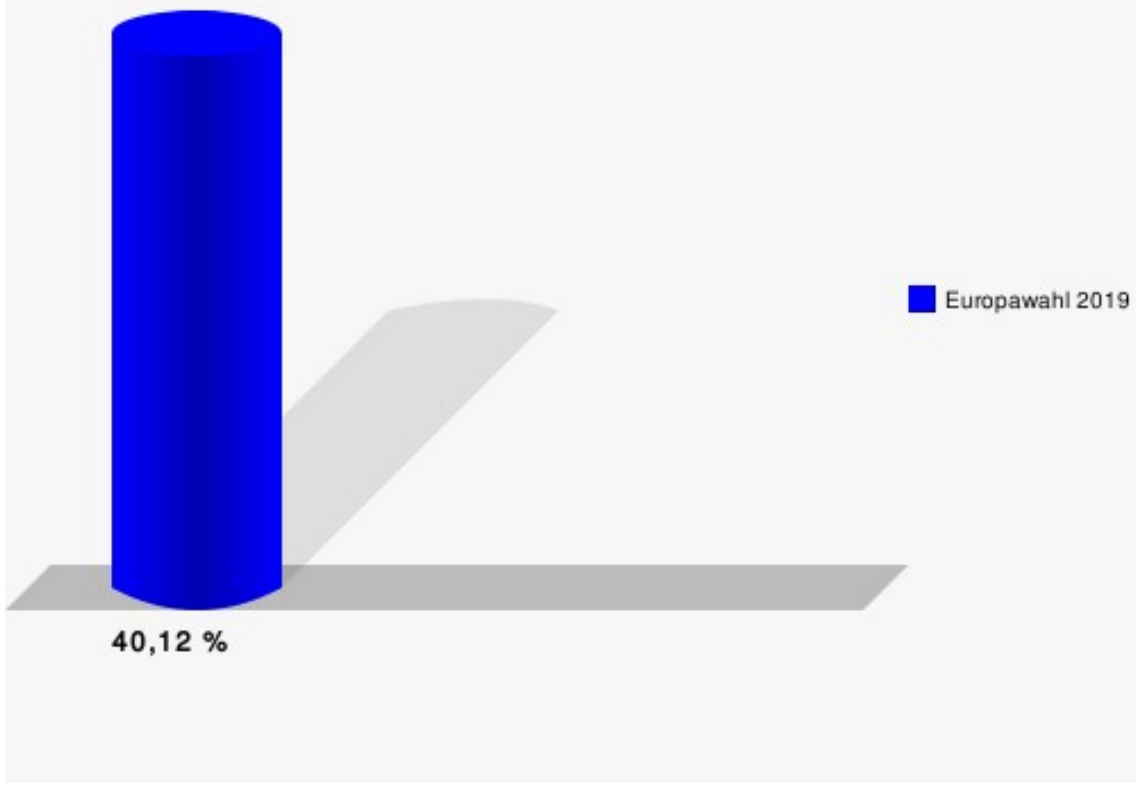
00913 - Clubhaus Spielverein 06

	Anzahl	Prozent
Wahlberechtigte	810	
Wähler/innen	325	40,12 %
ungültige Stimmen	1	0,31 %
gültige Stimmen	324	99,69 %
CDU	28	8,64 %
SPD	81	25,00 %
GRÜNE	91	28,09 %
AfD	25	7,72 %
DIE LINKE	34	10,49 %
FDP	6	1,85 %
PIRATEN	4	1,23 %
Tierschutzpartei	9	2,78 %
FREIE WÄHLER	3	0,93 %
NPD	0	0,00 %
Die PARTEI	19	5,86 %
FAMILIE	2	0,62 %
Volksabstimmung	0	0,00 %
ÖDP	5	1,54 %
DKP	1	0,31 %
BP	0	0,00 %
MLPD	0	0,00 %
SGP	1	0,31 %
TIERSCHUTZ hier!	2	0,62 %
Tierschutzallianz	1	0,31 %
Bündnis C	0	0,00 %
BIG	0	0,00 %
BGE	0	0,00 %
DIE DIREKTE!	0	0,00 %
Demokratie in Europa - DiEM25	0	0,00 %
III. Weg	0	0,00 %
Die Grauen	3	0,93 %
DIE RECHTE	1	0,31 %
DIE VIOLETTEN	0	0,00 %
LIEBE	1	0,31 %
DIE FRAUEN	1	0,31 %
Graue Panther	1	0,31 %
LKR	0	0,00 %
MENSCHLICHE WELT	0	0,00 %
NL	1	0,31 %

	Anzahl	Prozent
ÖkoLinX	0	0,00 %
Die Humanisten	0	0,00 %
PARTEI FÜR DIE TIERE	0	0,00 %
Gesundheitsforschung	1	0,31 %
Volt	3	0,93 %



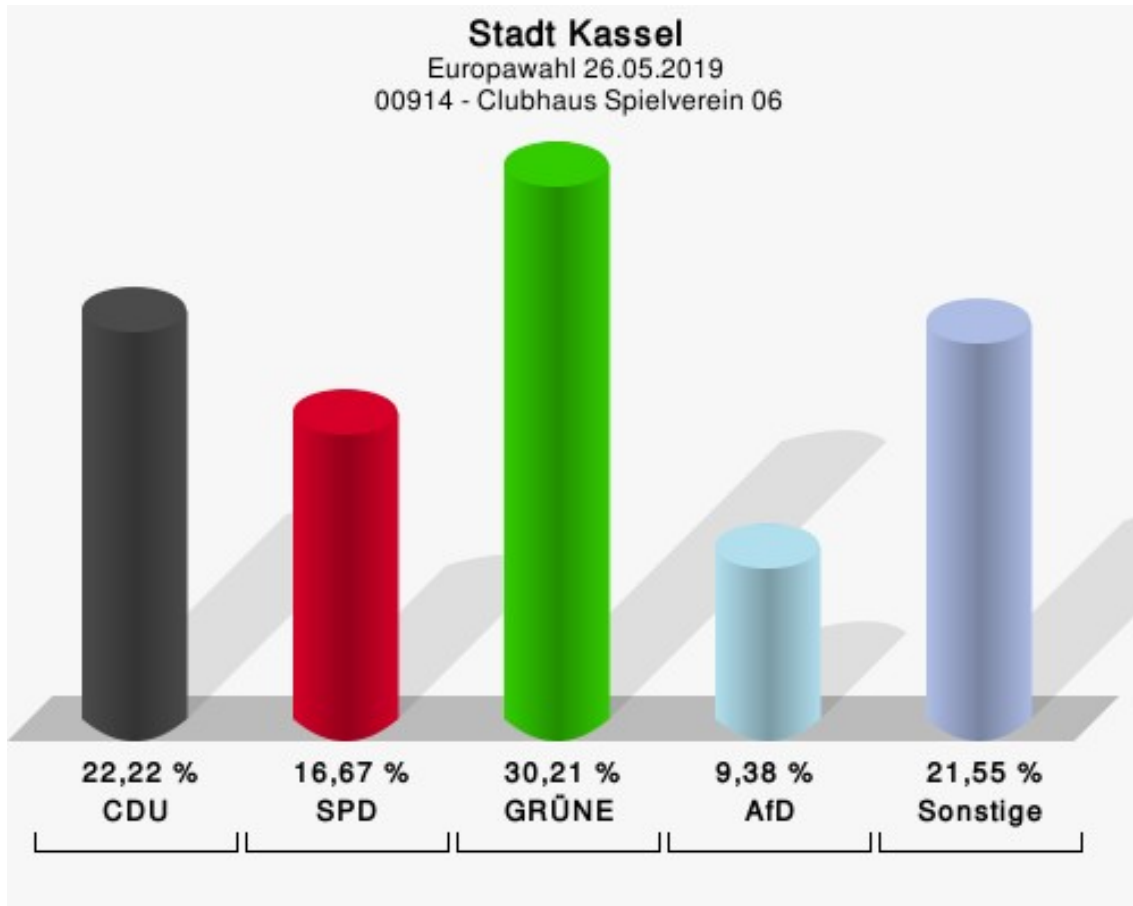
Stadt Kassel
Europawahl 26.05.2019
Wahlbeteiligung 00913 - Clubhaus Spielverein 06



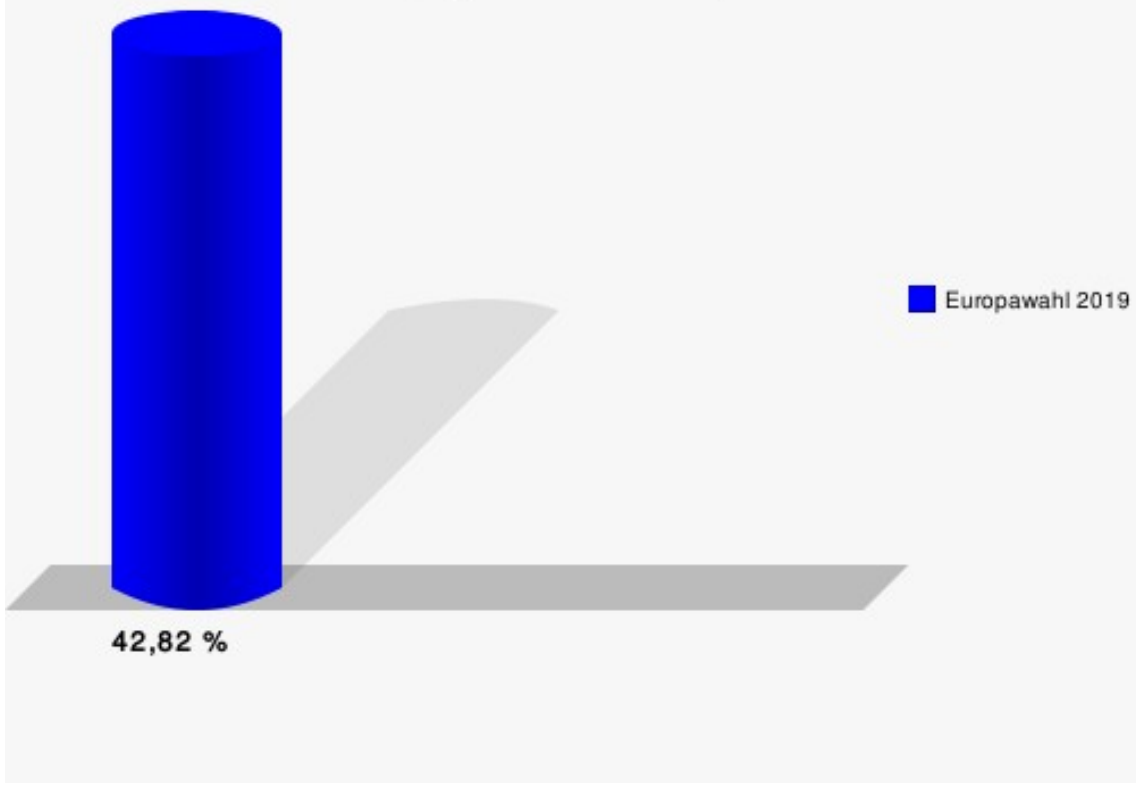
00914 - Clubhaus Spielverein 06

	Anzahl	Prozent
Wahlberechtigte	689	
Wähler/innen	295	42,82 %
ungültige Stimmen	7	2,37 %
gültige Stimmen	288	97,63 %
CDU	64	22,22 %
SPD	48	16,67 %
GRÜNE	87	30,21 %
AfD	27	9,38 %
DIE LINKE	12	4,17 %
FDP	16	5,56 %
PIRATEN	1	0,35 %
Tierschutzpartei	8	2,78 %
FREIE WÄHLER	5	1,74 %
NPD	1	0,35 %
Die PARTEI	7	2,43 %
FAMILIE	1	0,35 %
Volksabstimmung	0	0,00 %
ÖDP	1	0,35 %
DKP	0	0,00 %
BP	0	0,00 %
MLPD	1	0,35 %
SGP	0	0,00 %
TIERSCHUTZ hier!	0	0,00 %
Tierschutzallianz	0	0,00 %
Bündnis C	2	0,69 %
BIG	0	0,00 %
BGE	0	0,00 %
DIE DIREKTE!	0	0,00 %
Demokratie in Europa - DiEM25	2	0,69 %
III. Weg	0	0,00 %
Die Grauen	0	0,00 %
DIE RECHTE	0	0,00 %
DIE VIOLETTEN	0	0,00 %
LIEBE	0	0,00 %
DIE FRAUEN	0	0,00 %
Graue Panther	0	0,00 %
LKR	0	0,00 %
MENSCHLICHE WELT	0	0,00 %
NL	0	0,00 %

	Anzahl	Prozent
ÖkoLinX	1	0,35 %
Die Humanisten	0	0,00 %
PARTEI FÜR DIE TIERE	1	0,35 %
Gesundheitsforschung	2	0,69 %
Volt	1	0,35 %



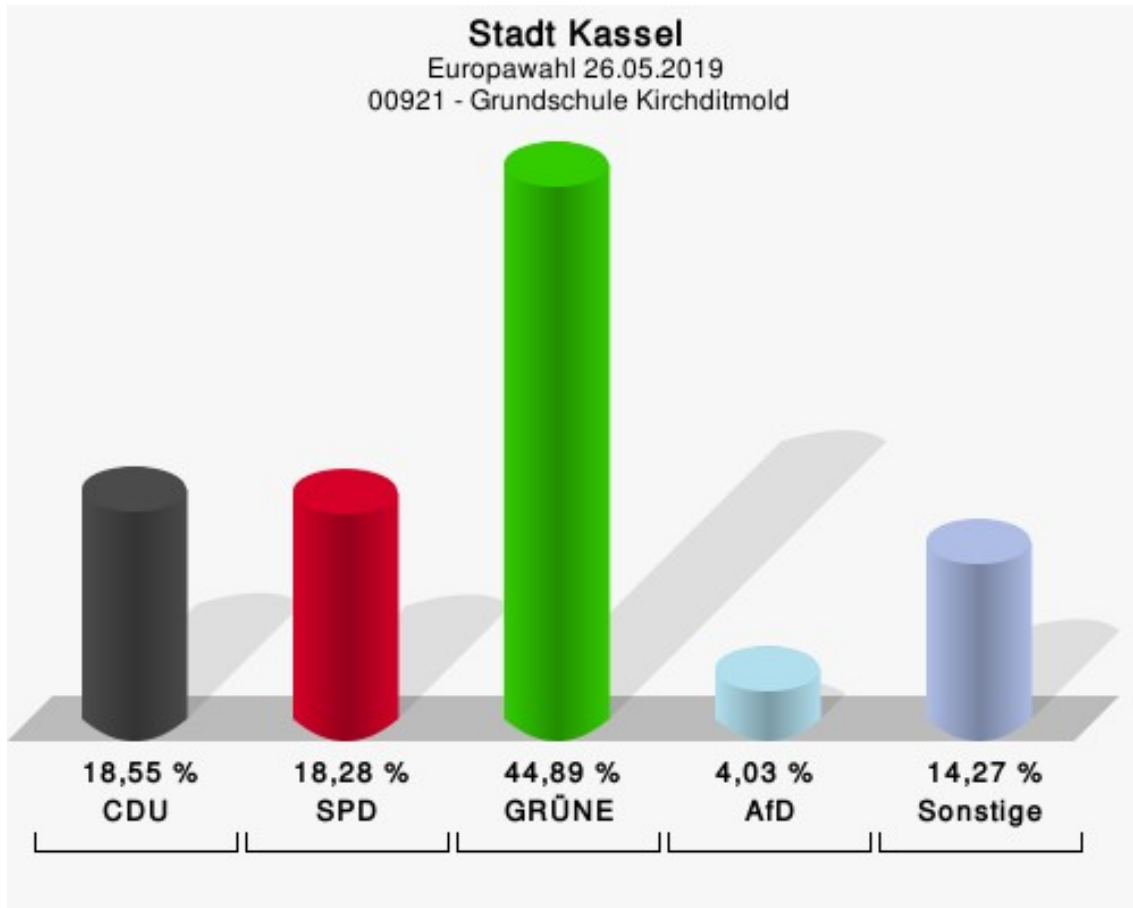
Stadt Kassel
Europawahl 26.05.2019
Wahlbeteiligung 00914 - Clubhaus Spielverein 06



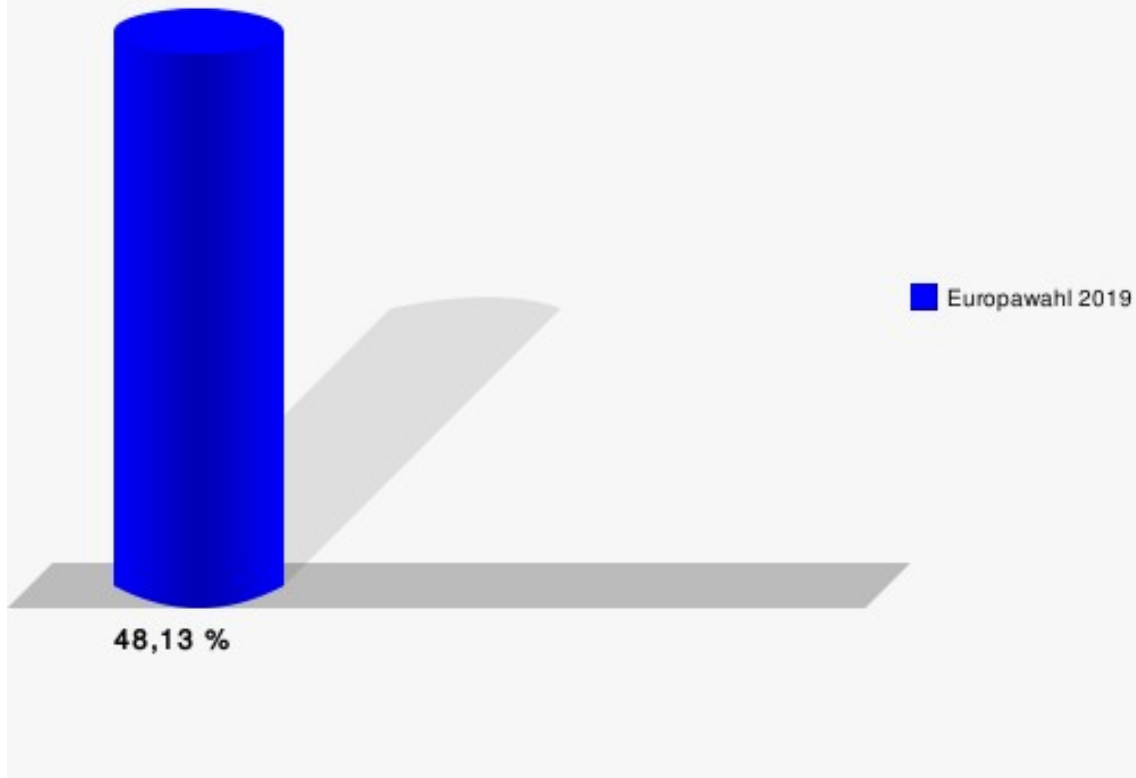
00921 - Grundschule Kirchditmold

	Anzahl	Prozent
Wahlberechtigte	775	
Wähler/innen	373	48,13 %
ungültige Stimmen	1	0,27 %
gültige Stimmen	372	99,73 %
CDU	69	18,55 %
SPD	68	18,28 %
GRÜNE	167	44,89 %
AfD	15	4,03 %
DIE LINKE	15	4,03 %
FDP	7	1,88 %
PIRATEN	2	0,54 %
Tierschutzpartei	3	0,81 %
FREIE WÄHLER	4	1,08 %
NPD	0	0,00 %
Die PARTEI	8	2,15 %
FAMILIE	0	0,00 %
Volksabstimmung	0	0,00 %
ÖDP	4	1,08 %
DKP	0	0,00 %
BP	0	0,00 %
MLPD	0	0,00 %
SGP	0	0,00 %
TIERSCHUTZ hier!	0	0,00 %
Tierschutzallianz	0	0,00 %
Bündnis C	0	0,00 %
BIG	0	0,00 %
BGE	2	0,54 %
DIE DIREKTE!	0	0,00 %
Demokratie in Europa - DiEM25	3	0,81 %
III. Weg	0	0,00 %
Die Grauen	0	0,00 %
DIE RECHTE	0	0,00 %
DIE VIOLETTEN	1	0,27 %
LIEBE	0	0,00 %
DIE FRAUEN	0	0,00 %
Graue Panther	1	0,27 %
LKR	0	0,00 %
MENSCHLICHE WELT	0	0,00 %
NL	0	0,00 %

	Anzahl	Prozent
ÖkoLinX	0	0,00 %
Die Humanisten	1	0,27 %
PARTEI FÜR DIE TIERE	0	0,00 %
Gesundheitsforschung	1	0,27 %
Volt	1	0,27 %



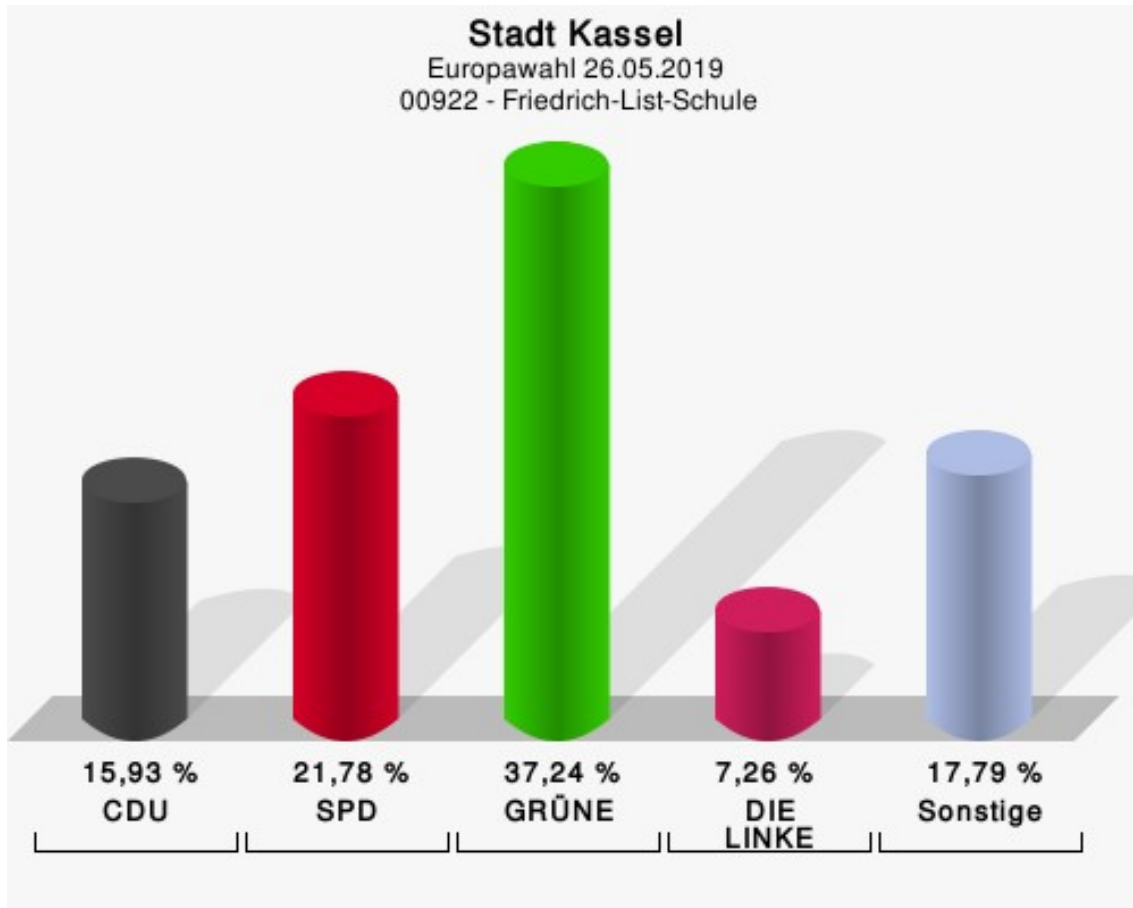
Stadt Kassel
Europawahl 26.05.2019
Wahlbeteiligung 00921 - Grundschule Kirchditmold



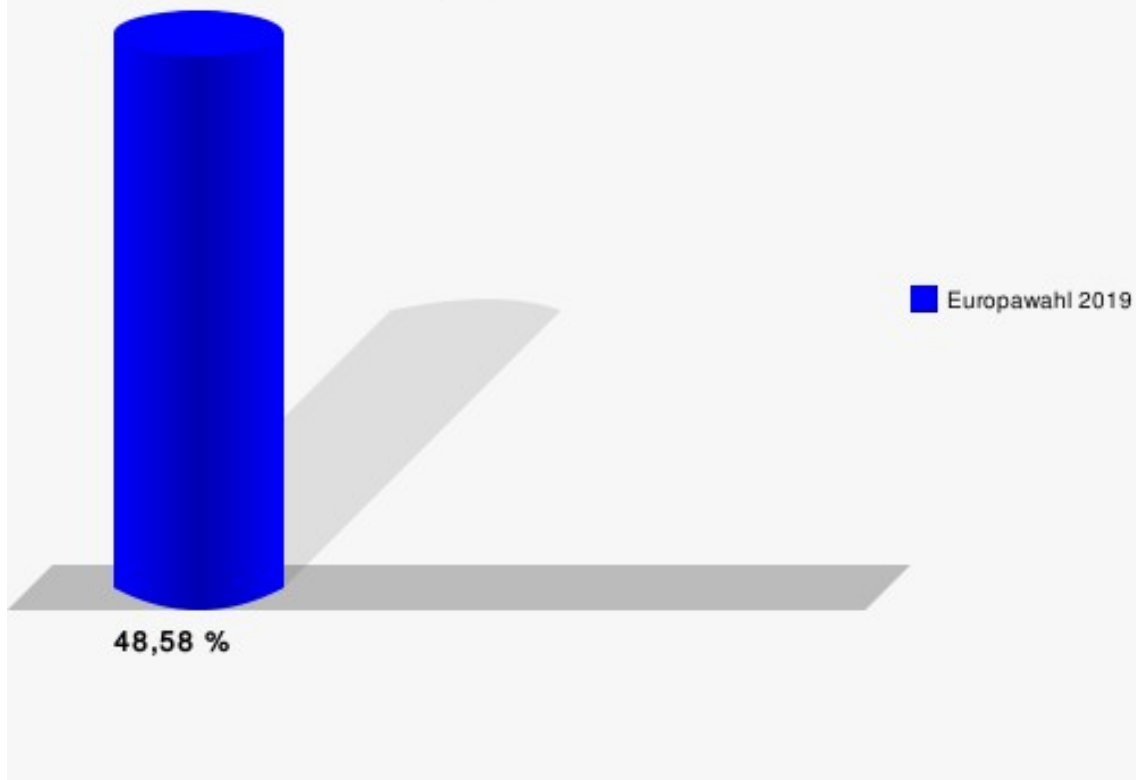
00922 - Friedrich-List-Schule

	Anzahl	Prozent
Wahlberechtigte	883	
Wähler/innen	429	48,58 %
ungültige Stimmen	2	0,47 %
gültige Stimmen	427	99,53 %
CDU	68	15,93 %
SPD	93	21,78 %
GRÜNE	159	37,24 %
AfD	19	4,45 %
DIE LINKE	31	7,26 %
FDP	27	6,32 %
PIRATEN	1	0,23 %
Tierschutzpartei	7	1,64 %
FREIE WÄHLER	4	0,94 %
NPD	0	0,00 %
Die PARTEI	7	1,64 %
FAMILIE	0	0,00 %
Volksabstimmung	0	0,00 %
ÖDP	2	0,47 %
DKP	1	0,23 %
BP	0	0,00 %
MLPD	0	0,00 %
SGP	0	0,00 %
TIERSCHUTZ hier!	2	0,47 %
Tierschutzallianz	2	0,47 %
Bündnis C	0	0,00 %
BIG	0	0,00 %
BGE	0	0,00 %
DIE DIREKTE!	0	0,00 %
Demokratie in Europa - DiEM25	1	0,23 %
III. Weg	0	0,00 %
Die Grauen	0	0,00 %
DIE RECHTE	0	0,00 %
DIE VIOLETTEN	0	0,00 %
LIEBE	0	0,00 %
DIE FRAUEN	0	0,00 %
Graue Panther	0	0,00 %
LKR	0	0,00 %
MENSCHLICHE WELT	0	0,00 %
NL	0	0,00 %

	Anzahl	Prozent
ÖkoLinX	0	0,00 %
Die Humanisten	0	0,00 %
PARTEI FÜR DIE TIERE	0	0,00 %
Gesundheitsforschung	1	0,23 %
Volt	2	0,47 %



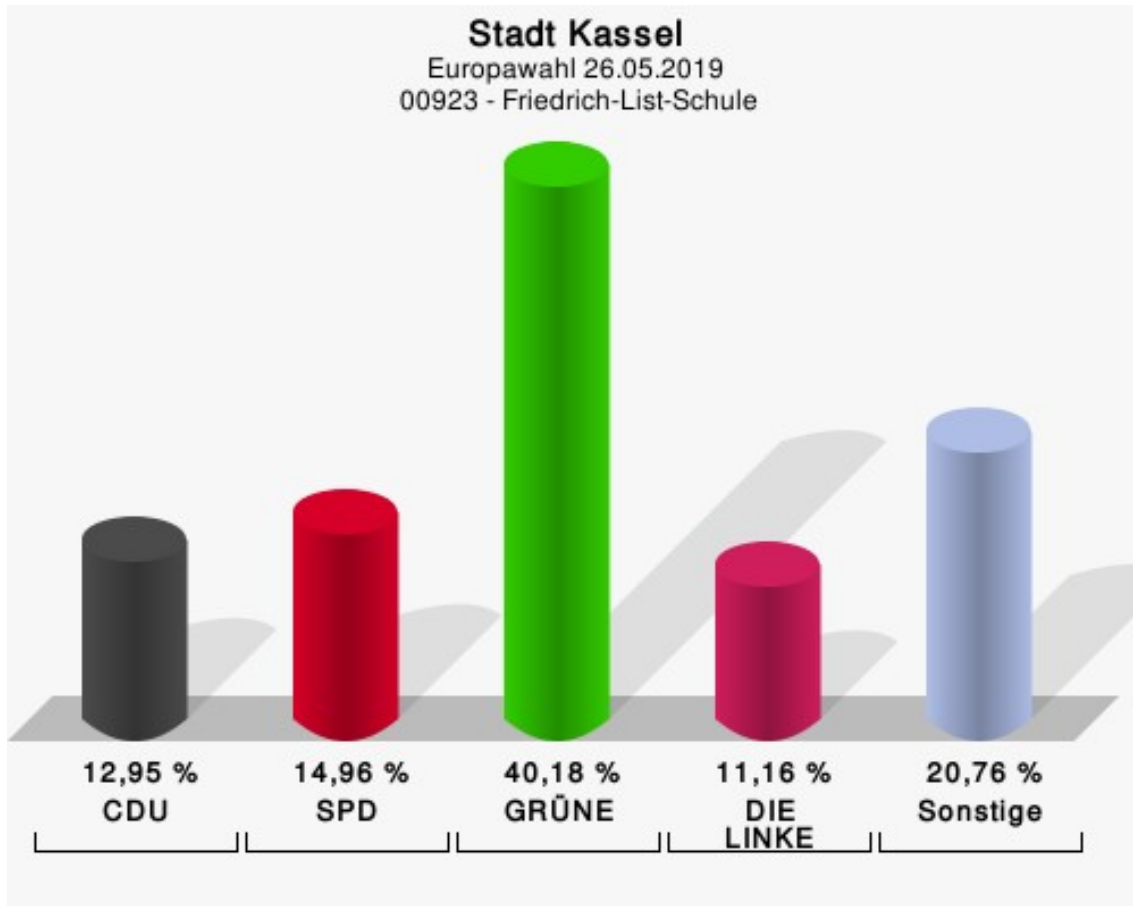
Stadt Kassel
Europawahl 26.05.2019
Wahlbeteiligung 00922 - Friedrich-List-Schule



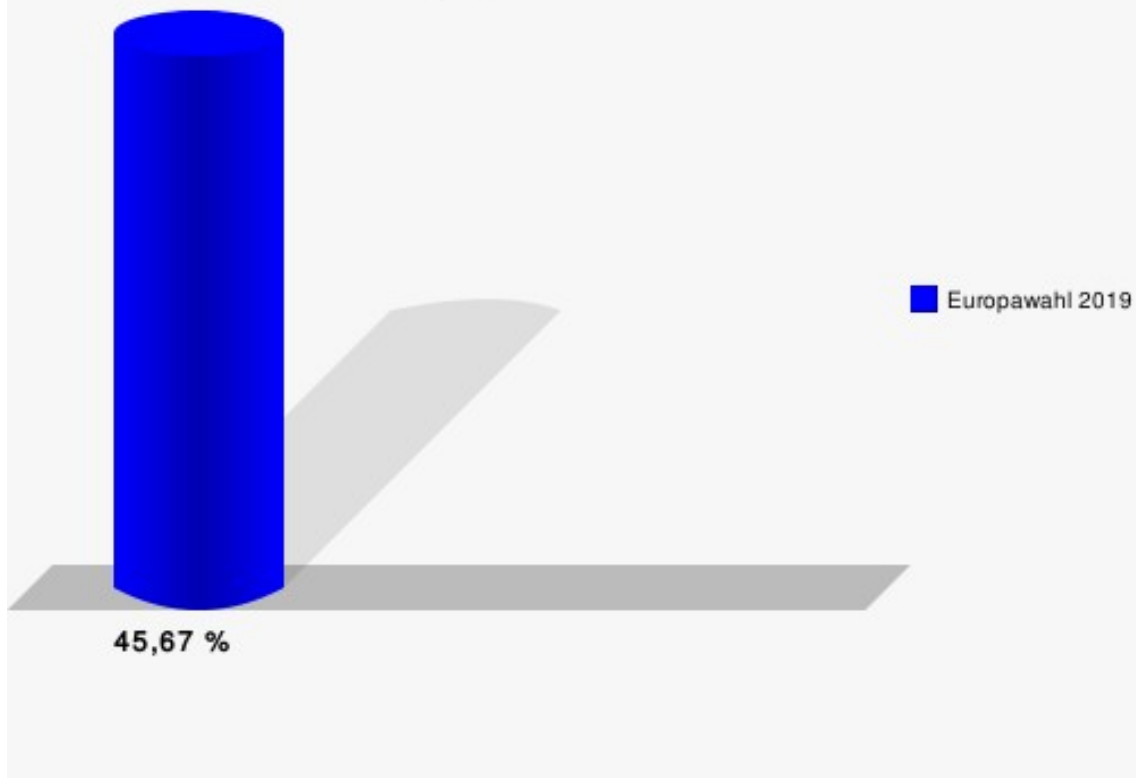
00923 - Friedrich-List-Schule

	Anzahl	Prozent
Wahlberechtigte	992	
Wähler/innen	453	45,67 %
ungültige Stimmen	5	1,10 %
gültige Stimmen	448	98,90 %
CDU	58	12,95 %
SPD	67	14,96 %
GRÜNE	180	40,18 %
AfD	22	4,91 %
DIE LINKE	50	11,16 %
FDP	11	2,46 %
PIRATEN	1	0,22 %
Tierschutzpartei	2	0,45 %
FREIE WÄHLER	2	0,45 %
NPD	2	0,45 %
Die PARTEI	27	6,03 %
FAMILIE	1	0,22 %
Volksabstimmung	0	0,00 %
ÖDP	1	0,22 %
DKP	0	0,00 %
BP	0	0,00 %
MLPD	0	0,00 %
SGP	0	0,00 %
TIERSCHUTZ hier!	3	0,67 %
Tierschutzallianz	0	0,00 %
Bündnis C	1	0,22 %
BIG	1	0,22 %
BGE	2	0,45 %
DIE DIREKTE!	0	0,00 %
Demokratie in Europa - DiEM25	4	0,89 %
III. Weg	0	0,00 %
Die Grauen	2	0,45 %
DIE RECHTE	0	0,00 %
DIE VIOLETTEN	0	0,00 %
LIEBE	0	0,00 %
DIE FRAUEN	0	0,00 %
Graue Panther	0	0,00 %
LKR	0	0,00 %
MENSCHLICHE WELT	2	0,45 %
NL	1	0,22 %

	Anzahl	Prozent
ÖkoLinX	2	0,45 %
Die Humanisten	0	0,00 %
PARTEI FÜR DIE TIERE	1	0,22 %
Gesundheitsforschung	1	0,22 %
Volt	4	0,89 %



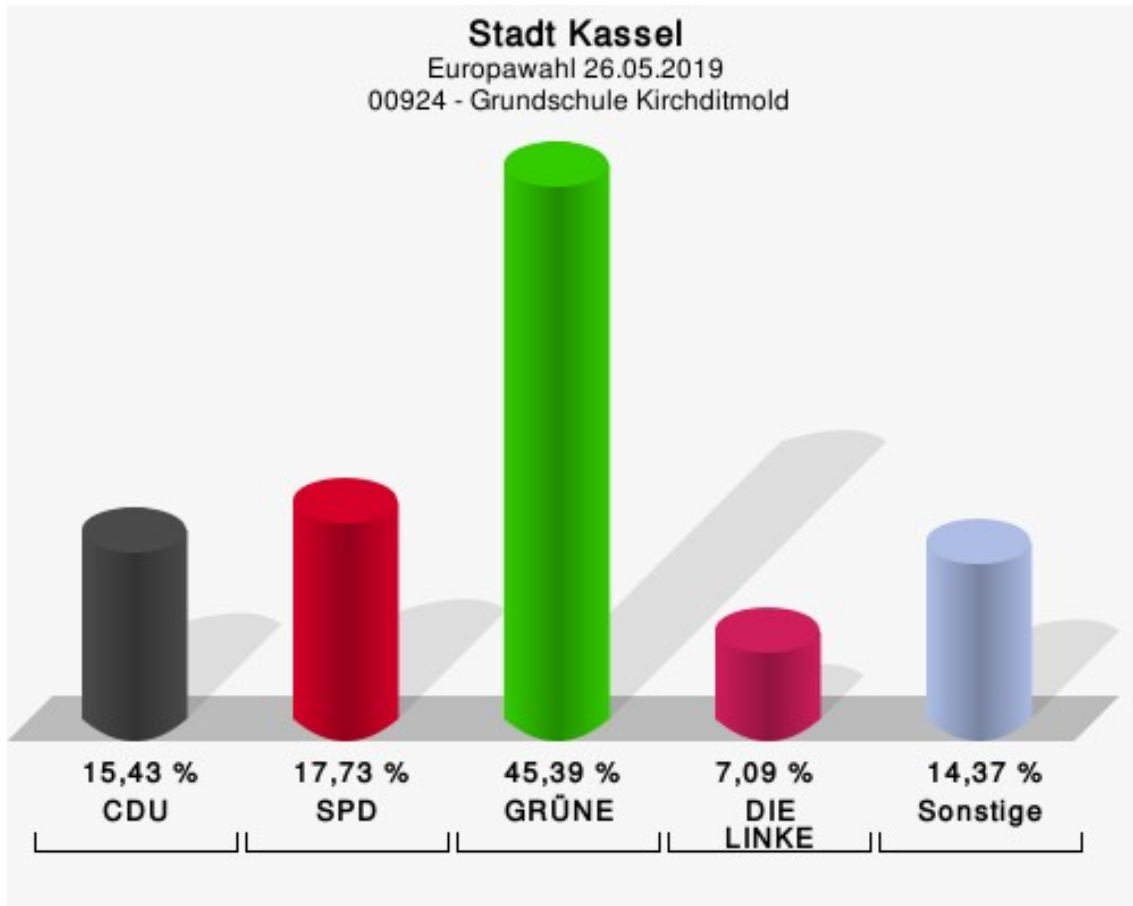
Stadt Kassel
Europawahl 26.05.2019
Wahlbeteiligung 00923 - Friedrich-List-Schule



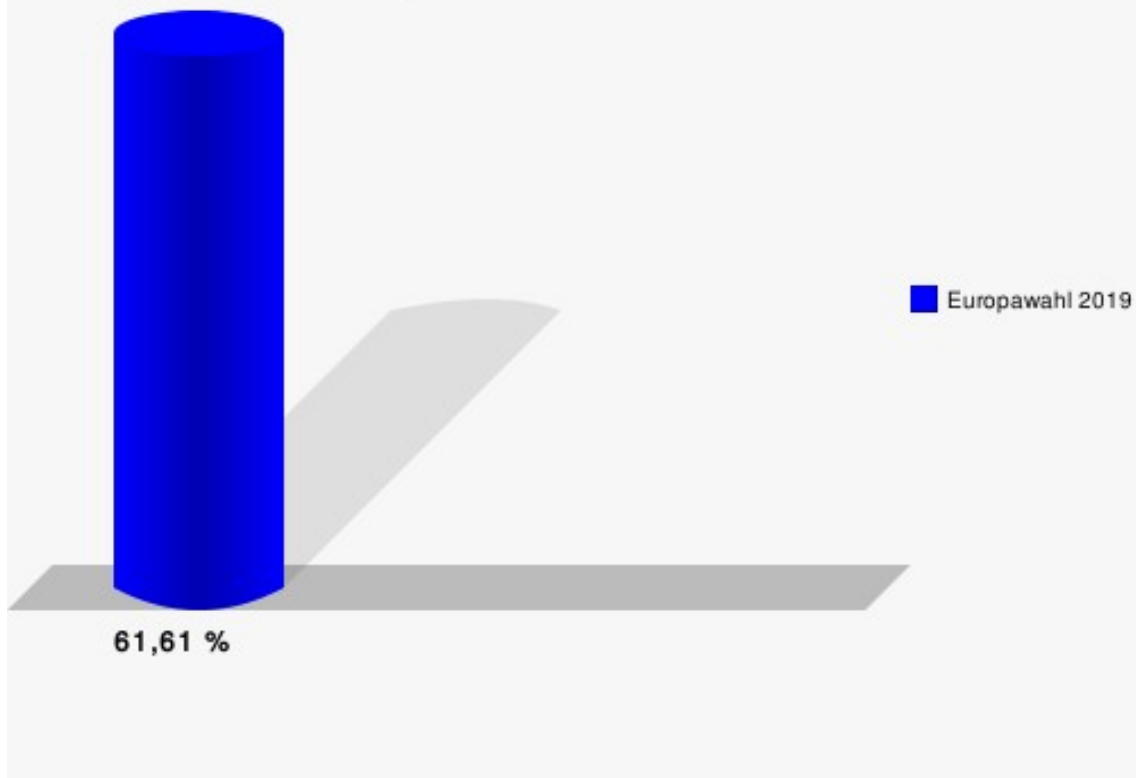
00924 - Grundschule Kirchditmold

	Anzahl	Prozent
Wahlberechtigte	917	
Wähler/innen	565	61,61 %
ungültige Stimmen	1	0,18 %
gültige Stimmen	564	99,82 %
CDU	87	15,43 %
SPD	100	17,73 %
GRÜNE	256	45,39 %
AfD	19	3,37 %
DIE LINKE	40	7,09 %
FDP	25	4,43 %
PIRATEN	1	0,18 %
Tierschutzpartei	3	0,53 %
FREIE WÄHLER	2	0,35 %
NPD	0	0,00 %
Die PARTEI	8	1,42 %
FAMILIE	1	0,18 %
Volksabstimmung	0	0,00 %
ÖDP	3	0,53 %
DKP	2	0,35 %
BP	1	0,18 %
MLPD	0	0,00 %
SGP	0	0,00 %
TIERSCHUTZ hier!	1	0,18 %
Tierschutzallianz	1	0,18 %
Bündnis C	0	0,00 %
BIG	0	0,00 %
BGE	0	0,00 %
DIE DIREKTE!	0	0,00 %
Demokratie in Europa - DiEM25	3	0,53 %
III. Weg	0	0,00 %
Die Grauen	0	0,00 %
DIE RECHTE	1	0,18 %
DIE VIOLETTEN	1	0,18 %
LIEBE	0	0,00 %
DIE FRAUEN	0	0,00 %
Graue Panther	0	0,00 %
LKR	2	0,35 %
MENSCHLICHE WELT	1	0,18 %
NL	0	0,00 %

	Anzahl	Prozent
ÖkoLinX	0	0,00 %
Die Humanisten	0	0,00 %
PARTEI FÜR DIE TIERE	1	0,18 %
Gesundheitsforschung	0	0,00 %
Volt	5	0,89 %



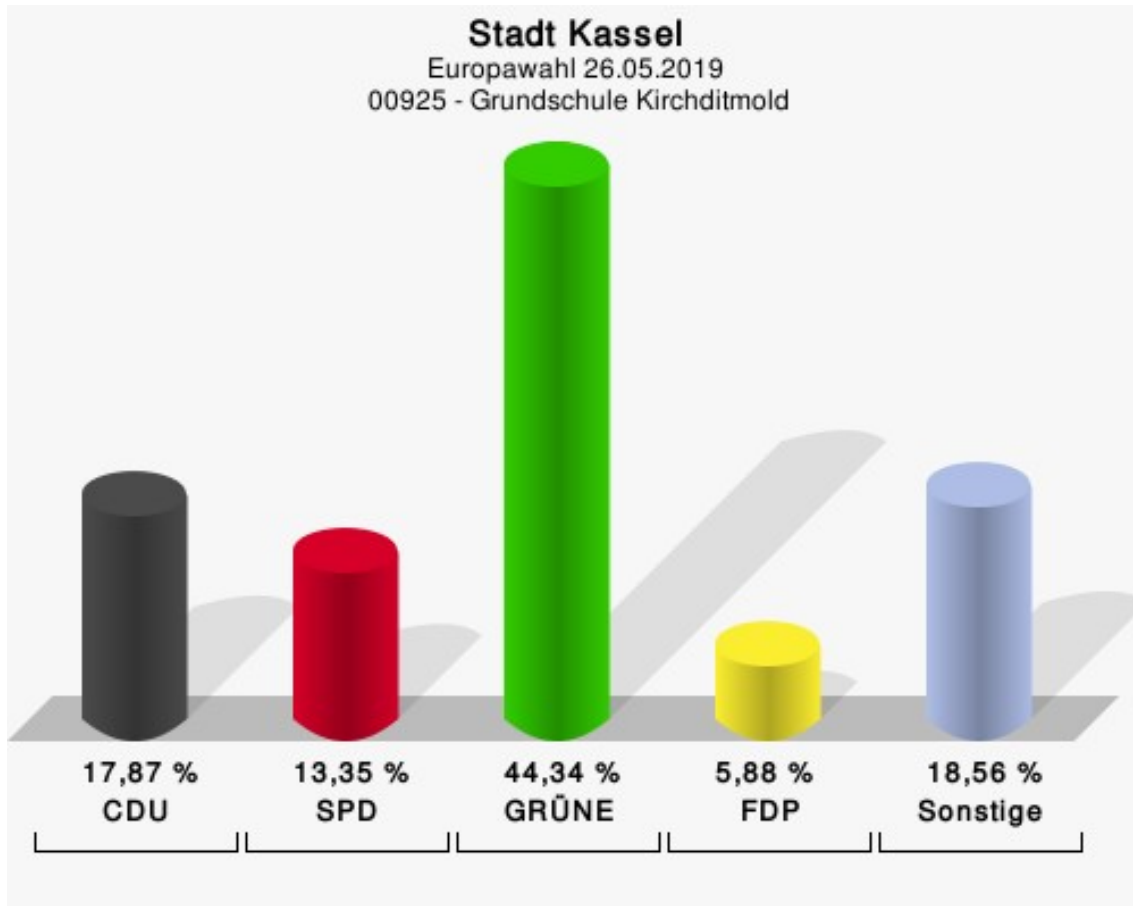
Stadt Kassel
Europawahl 26.05.2019
Wahlbeteiligung 00924 - Grundschule Kirchditmold



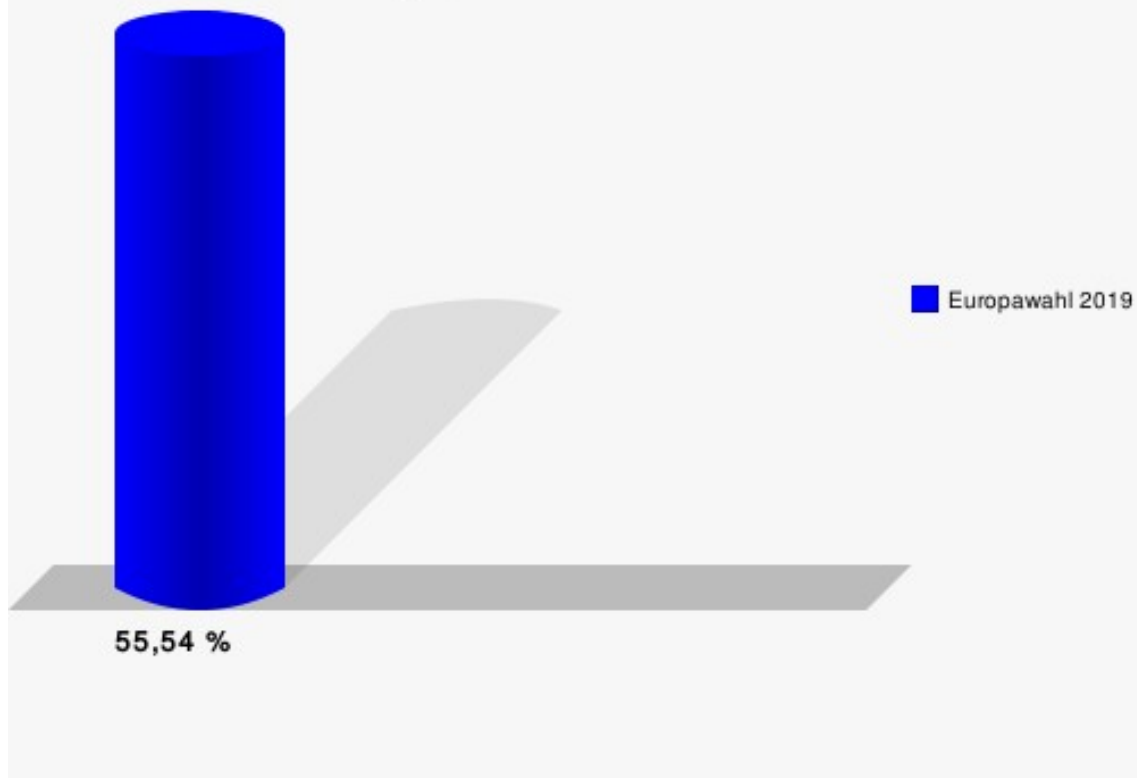
00925 - Grundschule Kirchditmold

	Anzahl	Prozent
Wahlberechtigte	803	
Wähler/innen	446	55,54 %
ungültige Stimmen	4	0,90 %
gültige Stimmen	442	99,10 %
CDU	79	17,87 %
SPD	59	13,35 %
GRÜNE	196	44,34 %
AfD	15	3,39 %
DIE LINKE	23	5,20 %
FDP	26	5,88 %
PIRATEN	2	0,45 %
Tierschutzpartei	5	1,13 %
FREIE WÄHLER	6	1,36 %
NPD	0	0,00 %
Die PARTEI	9	2,04 %
FAMILIE	3	0,68 %
Volksabstimmung	1	0,23 %
ÖDP	4	0,90 %
DKP	0	0,00 %
BP	0	0,00 %
MLPD	1	0,23 %
SGP	0	0,00 %
TIERSCHUTZ hier!	0	0,00 %
Tierschutzallianz	2	0,45 %
Bündnis C	0	0,00 %
BIG	0	0,00 %
BGE	0	0,00 %
DIE DIREKTE!	0	0,00 %
Demokratie in Europa - DiEM25	2	0,45 %
III. Weg	0	0,00 %
Die Grauen	1	0,23 %
DIE RECHTE	0	0,00 %
DIE VIOLETTEN	0	0,00 %
LIEBE	0	0,00 %
DIE FRAUEN	0	0,00 %
Graue Panther	1	0,23 %
LKR	0	0,00 %
MENSCHLICHE WELT	1	0,23 %
NL	0	0,00 %

	Anzahl	Prozent
ÖkoLinX	0	0,00 %
Die Humanisten	0	0,00 %
PARTEI FÜR DIE TIERE	0	0,00 %
Gesundheitsforschung	0	0,00 %
Volt	6	1,36 %



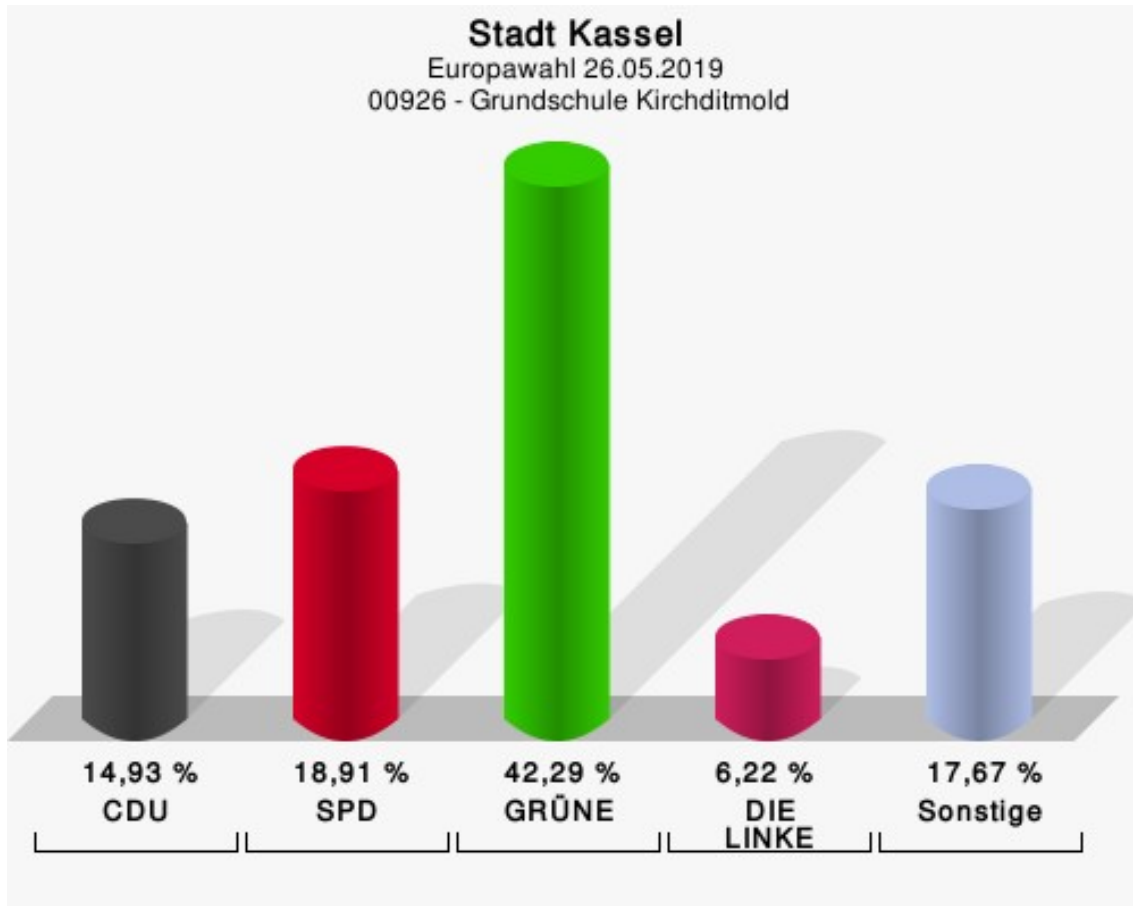
Stadt Kassel
Europawahl 26.05.2019
Wahlbeteiligung 00925 - Grundschule Kirchditmold



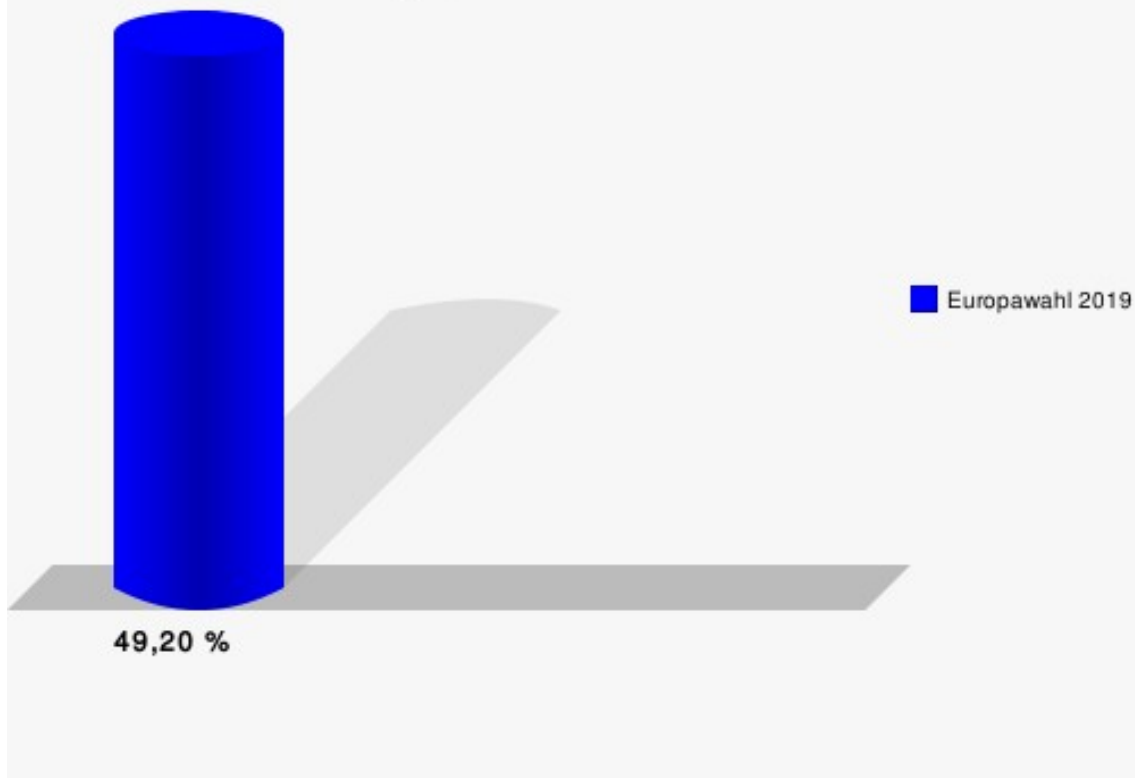
00926 - Grundschule Kirchditmold

	Anzahl	Prozent
Wahlberechtigte	817	
Wähler/innen	402	49,20 %
ungültige Stimmen	0	0,00 %
gültige Stimmen	402	100,00 %
CDU	60	14,93 %
SPD	76	18,91 %
GRÜNE	170	42,29 %
AfD	23	5,72 %
DIE LINKE	25	6,22 %
FDP	8	1,99 %
PIRATEN	2	0,50 %
Tierschutzpartei	3	0,75 %
FREIE WÄHLER	5	1,24 %
NPD	0	0,00 %
Die PARTEI	14	3,48 %
FAMILIE	0	0,00 %
Volksabstimmung	0	0,00 %
ÖDP	3	0,75 %
DKP	1	0,25 %
BP	1	0,25 %
MLPD	0	0,00 %
SGP	0	0,00 %
TIERSCHUTZ hier!	0	0,00 %
Tierschutzallianz	2	0,50 %
Bündnis C	0	0,00 %
BIG	0	0,00 %
BGE	0	0,00 %
DIE DIREKTE!	0	0,00 %
Demokratie in Europa - DiEM25	2	0,50 %
III. Weg	0	0,00 %
Die Grauen	0	0,00 %
DIE RECHTE	0	0,00 %
DIE VIOLETTEN	0	0,00 %
LIEBE	0	0,00 %
DIE FRAUEN	0	0,00 %
Graue Panther	0	0,00 %
LKR	0	0,00 %
MENSCHLICHE WELT	0	0,00 %
NL	0	0,00 %

	Anzahl	Prozent
ÖkoLinX	1	0,25 %
Die Humanisten	1	0,25 %
PARTEI FÜR DIE TIERE	0	0,00 %
Gesundheitsforschung	0	0,00 %
Volt	5	1,24 %



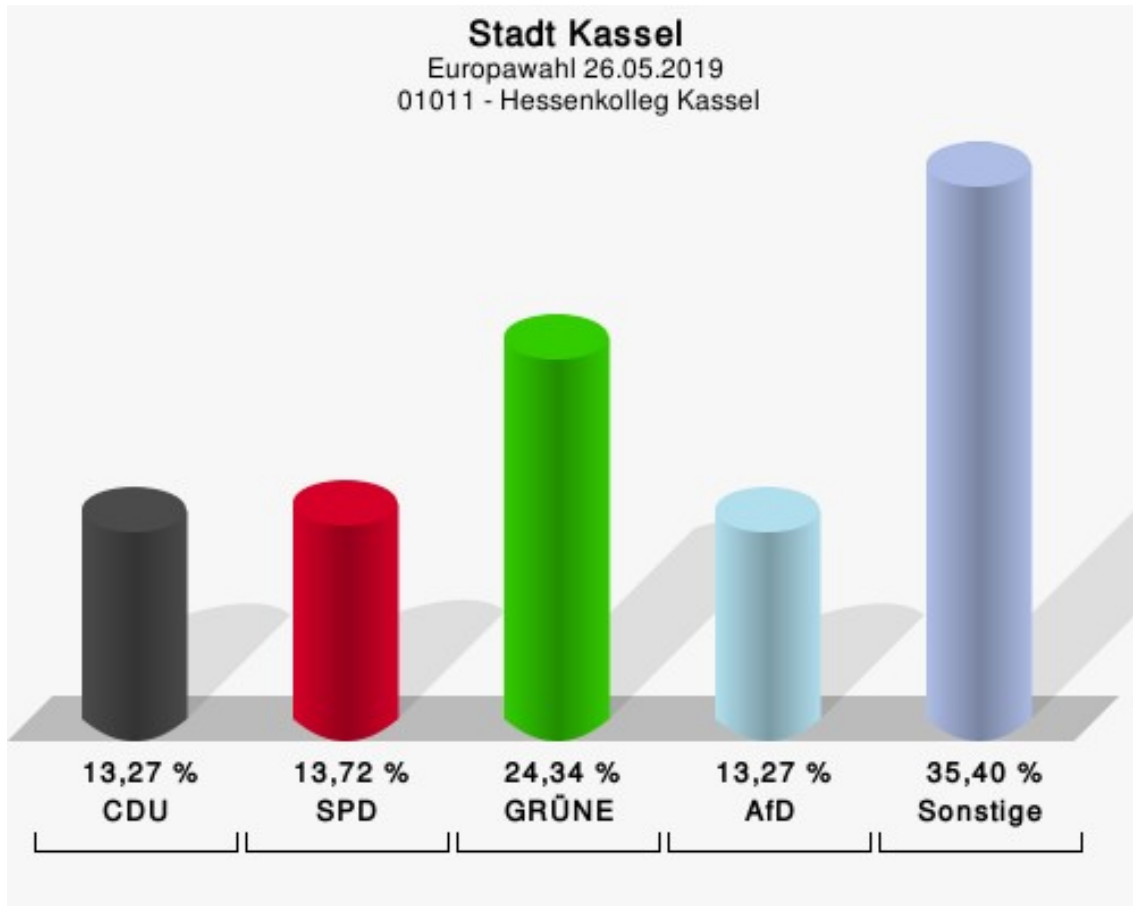
Stadt Kassel
Europawahl 26.05.2019
Wahlbeteiligung 00926 - Grundschule Kirchditmold



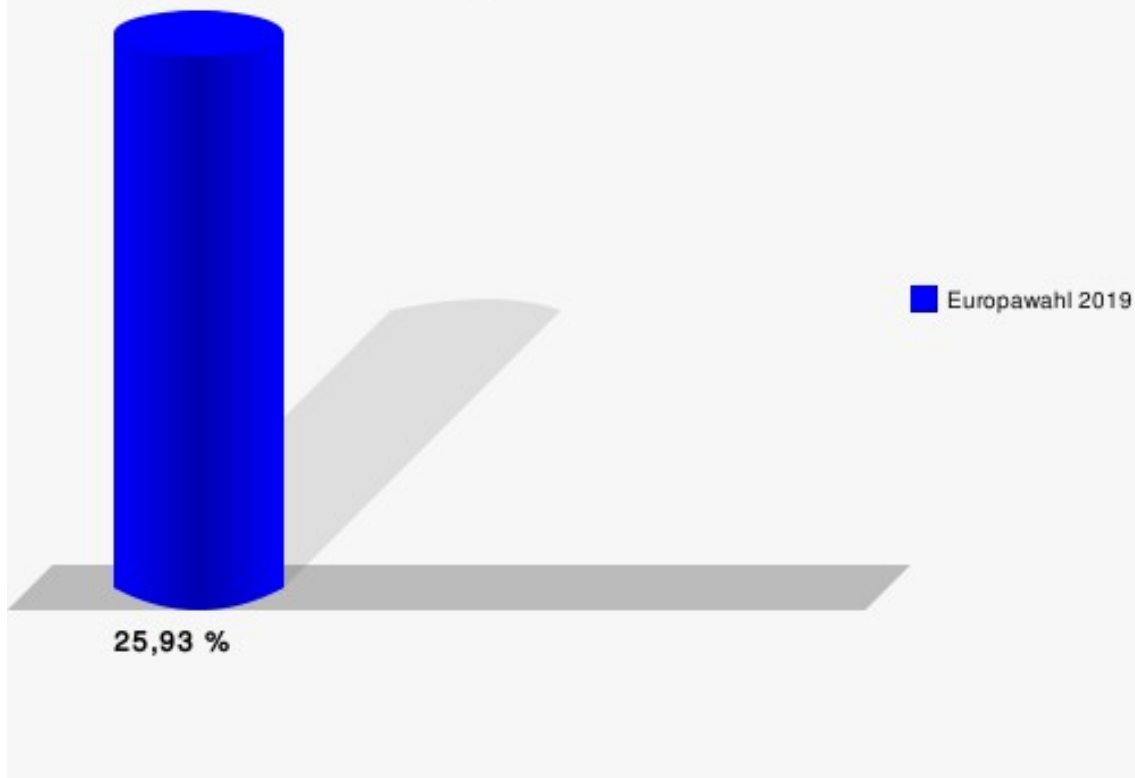
01011 - Hessenkolleg Kassel

	Anzahl	Prozent
Wahlberechtigte	883	
Wähler/innen	229	25,93 %
ungültige Stimmen	3	1,31 %
gültige Stimmen	226	98,69 %
CDU	30	13,27 %
SPD	31	13,72 %
GRÜNE	55	24,34 %
AfD	30	13,27 %
DIE LINKE	29	12,83 %
FDP	11	4,87 %
PIRATEN	3	1,33 %
Tierschutzpartei	3	1,33 %
FREIE WÄHLER	3	1,33 %
NPD	1	0,44 %
Die PARTEI	8	3,54 %
FAMILIE	3	1,33 %
Volksabstimmung	0	0,00 %
ÖDP	0	0,00 %
DKP	0	0,00 %
BP	0	0,00 %
MLPD	3	1,33 %
SGP	0	0,00 %
TIERSCHUTZ hier!	0	0,00 %
Tierschutzallianz	0	0,00 %
Bündnis C	0	0,00 %
BIG	4	1,77 %
BGE	0	0,00 %
DIE DIREKTE!	0	0,00 %
Demokratie in Europa - DiEM25	2	0,88 %
III. Weg	0	0,00 %
Die Grauen	0	0,00 %
DIE RECHTE	1	0,44 %
DIE VIOLETTEN	0	0,00 %
LIEBE	0	0,00 %
DIE FRAUEN	0	0,00 %
Graue Panther	0	0,00 %
LKR	1	0,44 %
MENSCHLICHE WELT	0	0,00 %
NL	0	0,00 %

	Anzahl	Prozent
ÖkoLinX	0	0,00 %
Die Humanisten	0	0,00 %
PARTEI FÜR DIE TIERE	3	1,33 %
Gesundheitsforschung	0	0,00 %
Volt	5	2,21 %



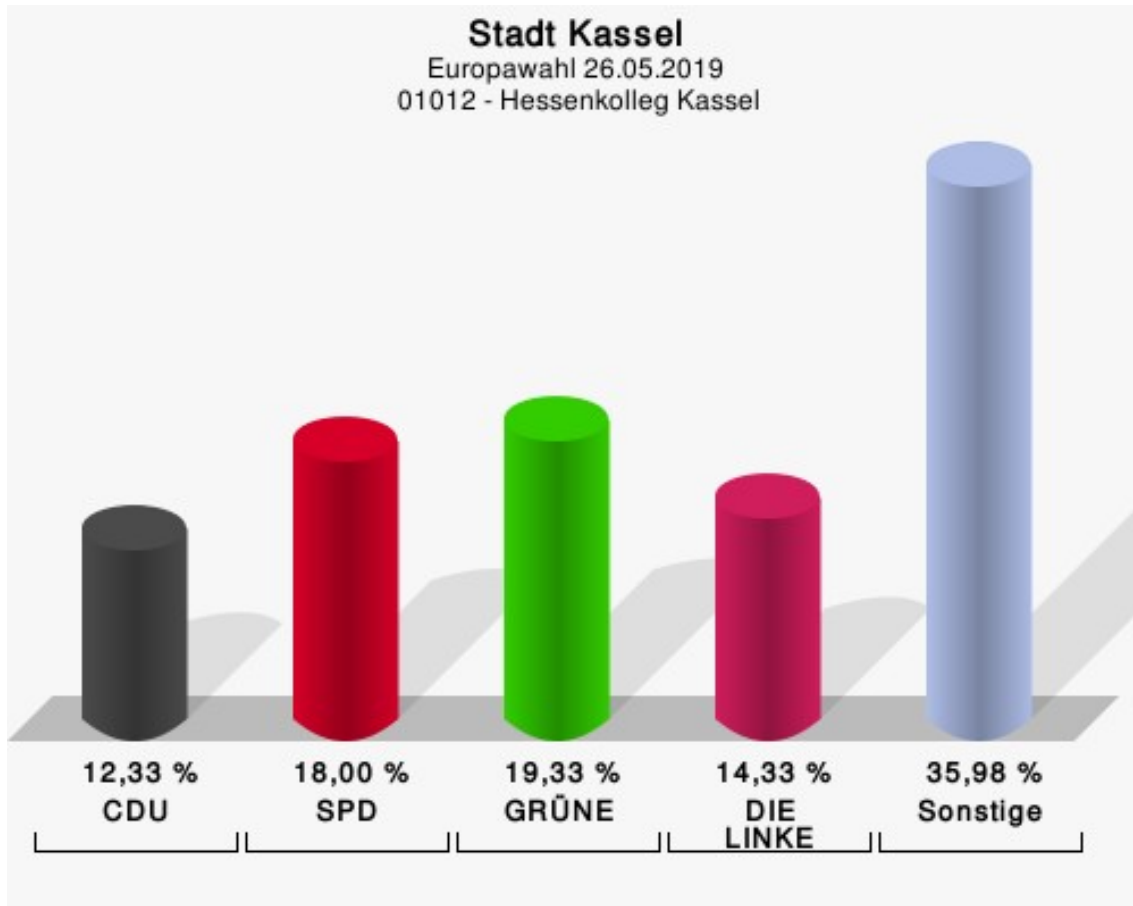
Stadt Kassel
Europawahl 26.05.2019
Wahlbeteiligung 01011 - Hessenkolleg Kassel



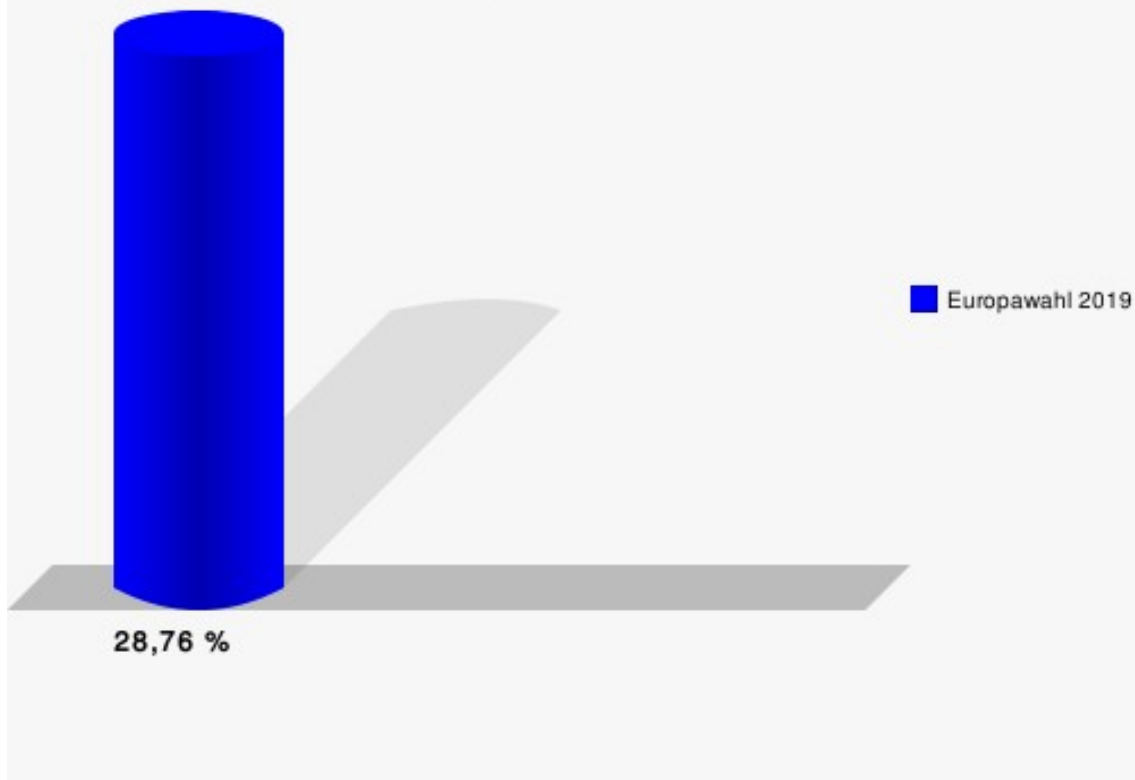
01012 - Hessenkolleg Kassel

	Anzahl	Prozent
Wahlberechtigte	1.064	
Wähler/innen	306	28,76 %
ungültige Stimmen	6	1,96 %
gültige Stimmen	300	98,04 %
CDU	37	12,33 %
SPD	54	18,00 %
GRÜNE	58	19,33 %
AfD	37	12,33 %
DIE LINKE	43	14,33 %
FDP	13	4,33 %
PIRATEN	2	0,67 %
Tierschutzpartei	10	3,33 %
FREIE WÄHLER	5	1,67 %
NPD	0	0,00 %
Die PARTEI	20	6,67 %
FAMILIE	1	0,33 %
Volksabstimmung	1	0,33 %
ÖDP	0	0,00 %
DKP	1	0,33 %
BP	0	0,00 %
MLPD	0	0,00 %
SGP	0	0,00 %
TIERSCHUTZ hier!	2	0,67 %
Tierschutzallianz	1	0,33 %
Bündnis C	3	1,00 %
BIG	2	0,67 %
BGE	0	0,00 %
DIE DIREKTE!	0	0,00 %
Demokratie in Europa - DiEM25	0	0,00 %
III. Weg	0	0,00 %
Die Grauen	0	0,00 %
DIE RECHTE	0	0,00 %
DIE VIOLETTEN	1	0,33 %
LIEBE	0	0,00 %
DIE FRAUEN	1	0,33 %
Graue Panther	0	0,00 %
LKR	0	0,00 %
MENSCHLICHE WELT	3	1,00 %
NL	0	0,00 %

	Anzahl	Prozent
ÖkoLinX	0	0,00 %
Die Humanisten	1	0,33 %
PARTEI FÜR DIE TIERE	1	0,33 %
Gesundheitsforschung	0	0,00 %
Volt	3	1,00 %



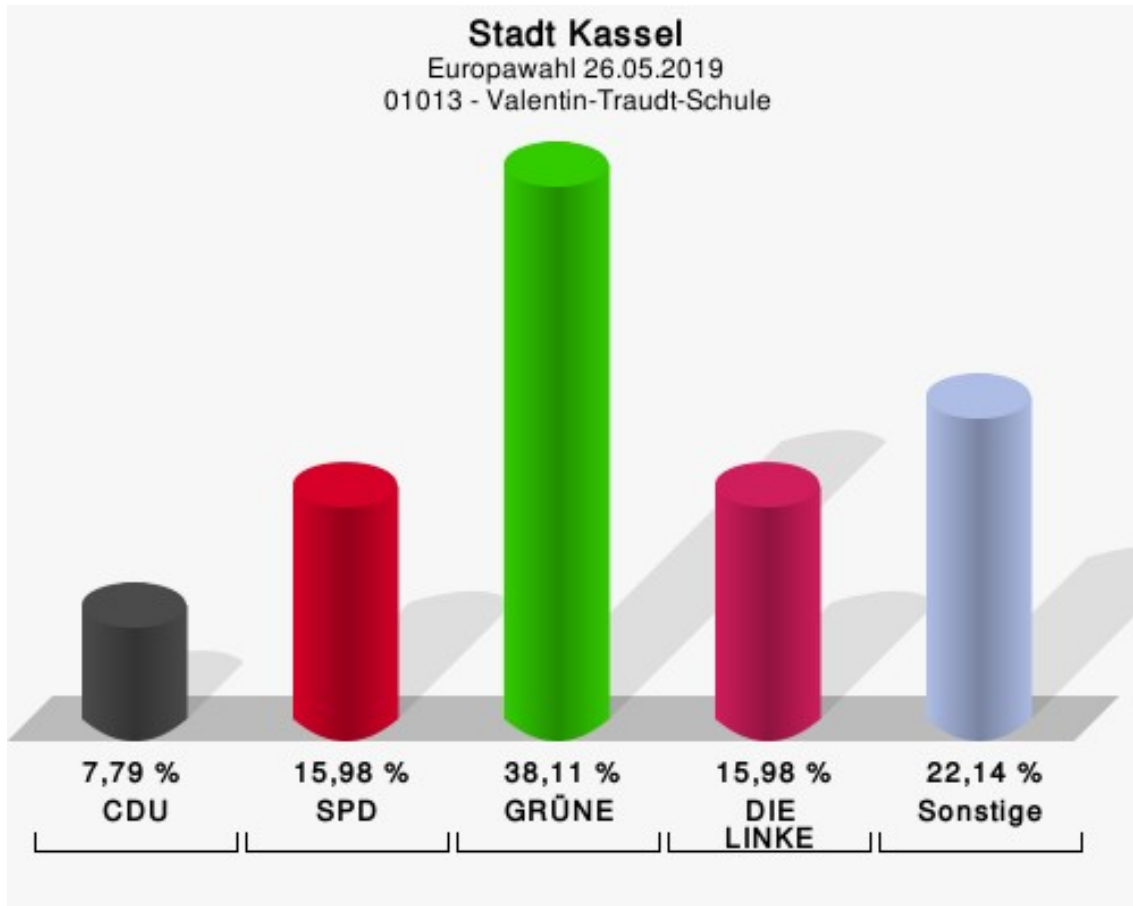
Stadt Kassel
Europawahl 26.05.2019
Wahlbeteiligung 01012 - Hessenkolleg Kassel



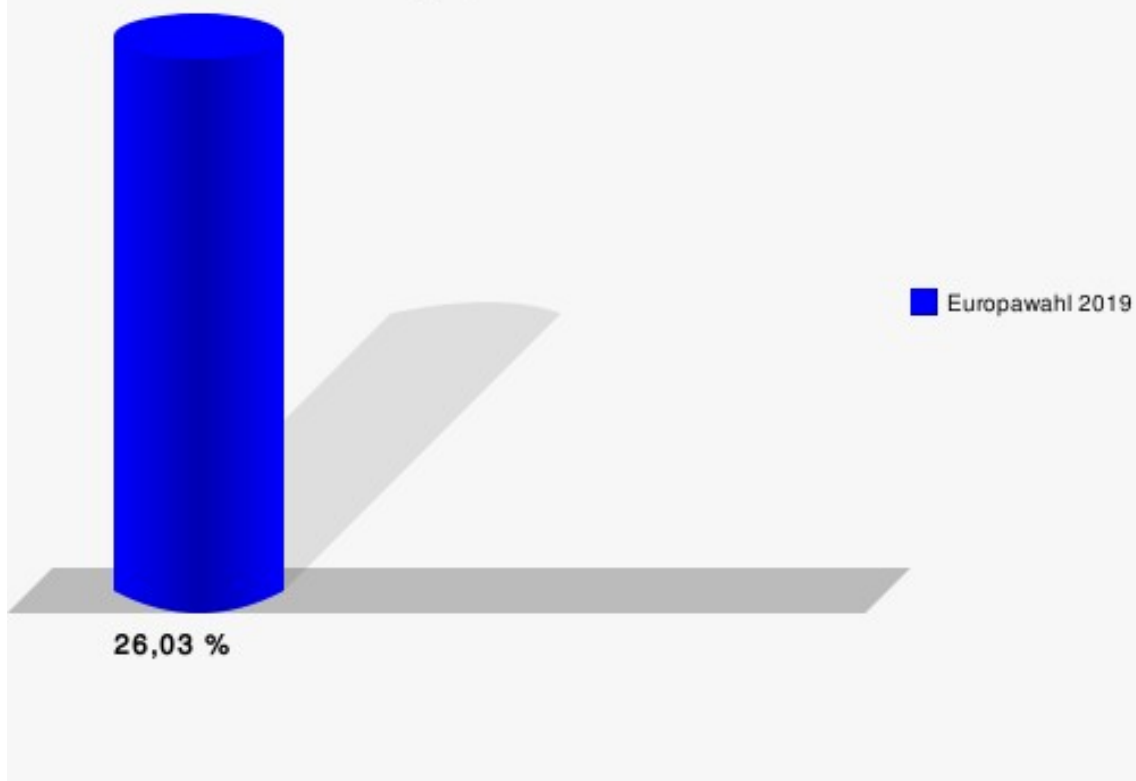
01013 - Valentin-Traudt-Schule

	Anzahl	Prozent
Wahlberechtigte	945	
Wähler/innen	246	26,03 %
ungültige Stimmen	2	0,81 %
gültige Stimmen	244	99,19 %
CDU	19	7,79 %
SPD	39	15,98 %
GRÜNE	93	38,11 %
AfD	18	7,38 %
DIE LINKE	39	15,98 %
FDP	3	1,23 %
PIRATEN	2	0,82 %
Tierschutzpartei	1	0,41 %
FREIE WÄHLER	3	1,23 %
NPD	1	0,41 %
Die PARTEI	12	4,92 %
FAMILIE	0	0,00 %
Volksabstimmung	0	0,00 %
ÖDP	0	0,00 %
DKP	1	0,41 %
BP	0	0,00 %
MLPD	0	0,00 %
SGP	0	0,00 %
TIERSCHUTZ hier!	0	0,00 %
Tierschutzallianz	0	0,00 %
Bündnis C	1	0,41 %
BIG	0	0,00 %
BGE	1	0,41 %
DIE DIREKTE!	0	0,00 %
Demokratie in Europa - DiEM25	0	0,00 %
III. Weg	1	0,41 %
Die Grauen	2	0,82 %
DIE RECHTE	0	0,00 %
DIE VIOLETTEN	0	0,00 %
LIEBE	1	0,41 %
DIE FRAUEN	0	0,00 %
Graue Panther	0	0,00 %
LKR	0	0,00 %
MENSCHLICHE WELT	0	0,00 %
NL	0	0,00 %

	Anzahl	Prozent
ÖkoLinX	0	0,00 %
Die Humanisten	2	0,82 %
PARTEI FÜR DIE TIERE	0	0,00 %
Gesundheitsforschung	0	0,00 %
Volt	5	2,05 %



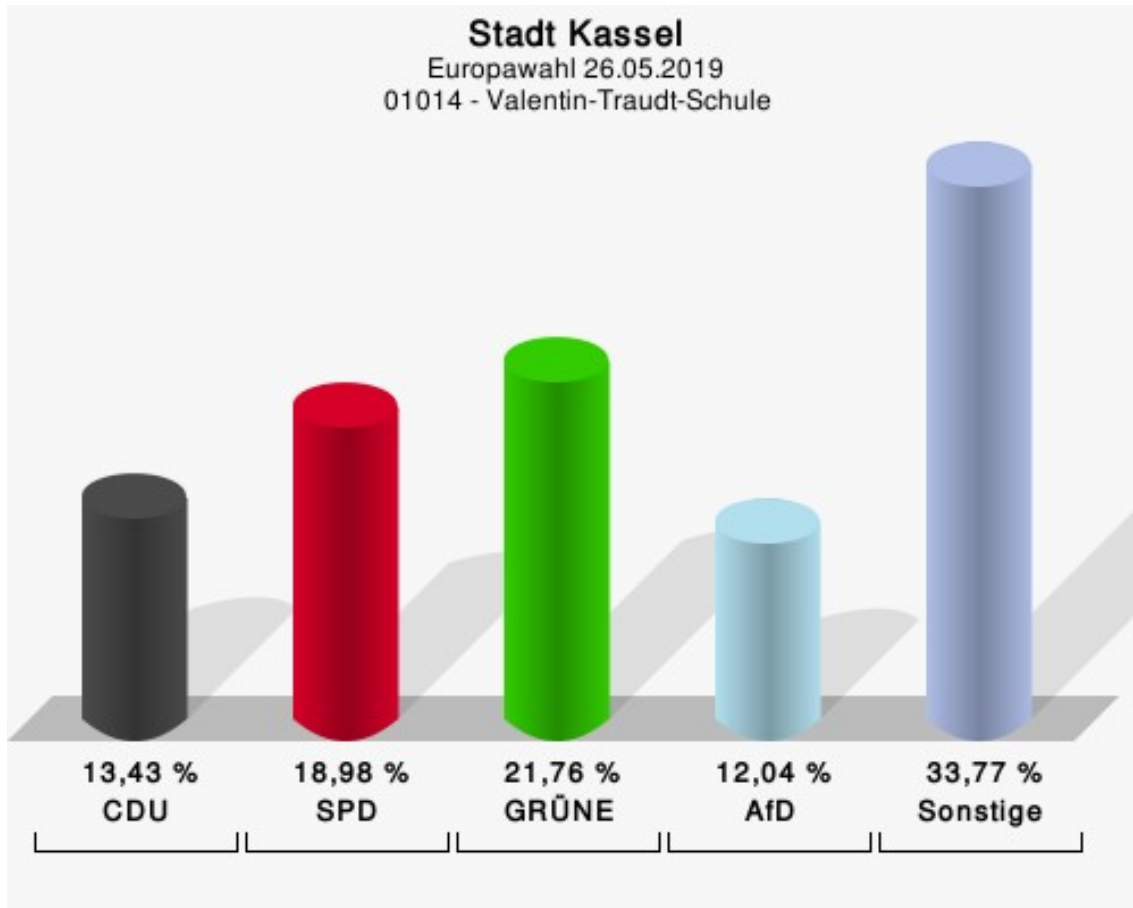
Stadt Kassel
Europawahl 26.05.2019
Wahlbeteiligung 01013 - Valentin-Traudt-Schule



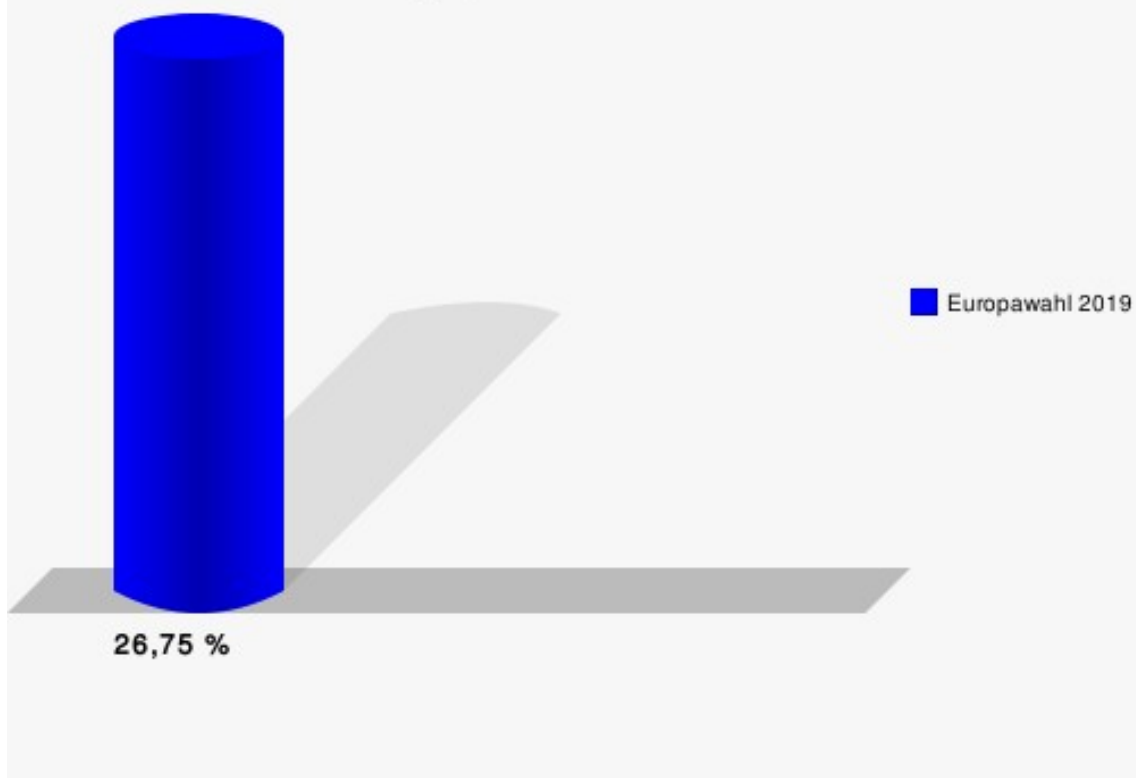
01014 - Valentin-Traudt-Schule

	Anzahl	Prozent
Wahlberechtigte	830	
Wähler/innen	222	26,75 %
ungültige Stimmen	6	2,70 %
gültige Stimmen	216	97,30 %
CDU	29	13,43 %
SPD	41	18,98 %
GRÜNE	47	21,76 %
AfD	26	12,04 %
DIE LINKE	24	11,11 %
FDP	8	3,70 %
PIRATEN	5	2,31 %
Tierschutzpartei	7	3,24 %
FREIE WÄHLER	2	0,93 %
NPD	2	0,93 %
Die PARTEI	8	3,70 %
FAMILIE	1	0,46 %
Volksabstimmung	0	0,00 %
ÖDP	4	1,85 %
DKP	0	0,00 %
BP	1	0,46 %
MLPD	2	0,93 %
SGP	0	0,00 %
TIERSCHUTZ hier!	1	0,46 %
Tierschutzallianz	0	0,00 %
Bündnis C	0	0,00 %
BIG	3	1,39 %
BGE	1	0,46 %
DIE DIREKTE!	0	0,00 %
Demokratie in Europa - DiEM25	1	0,46 %
III. Weg	0	0,00 %
Die Grauen	1	0,46 %
DIE RECHTE	0	0,00 %
DIE VIOLETTEN	0	0,00 %
LIEBE	0	0,00 %
DIE FRAUEN	0	0,00 %
Graue Panther	0	0,00 %
LKR	0	0,00 %
MENSCHLICHE WELT	1	0,46 %
NL	0	0,00 %

	Anzahl	Prozent
ÖkoLinX	0	0,00 %
Die Humanisten	0	0,00 %
PARTEI FÜR DIE TIERE	0	0,00 %
Gesundheitsforschung	0	0,00 %
Volt	1	0,46 %



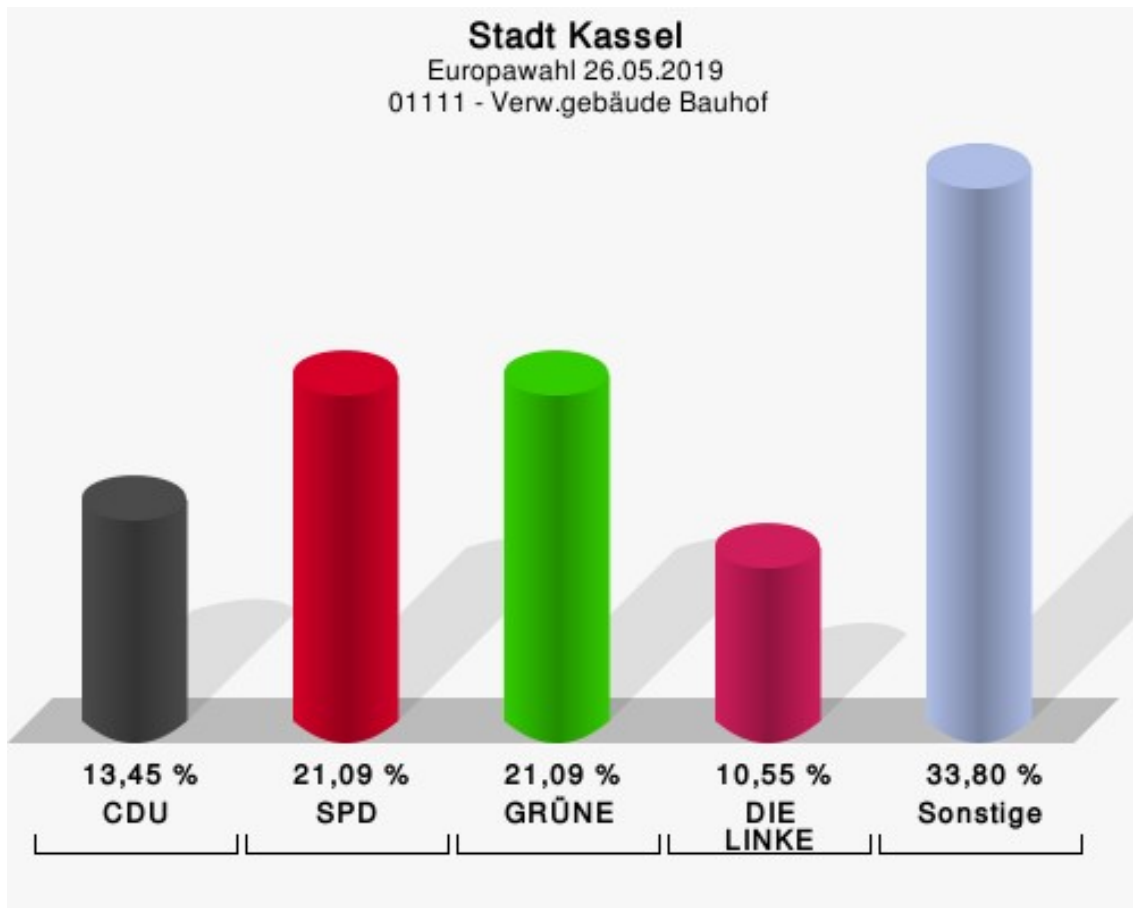
Stadt Kassel
Europawahl 26.05.2019
Wahlbeteiligung 01014 - Valentin-Traudt-Schule



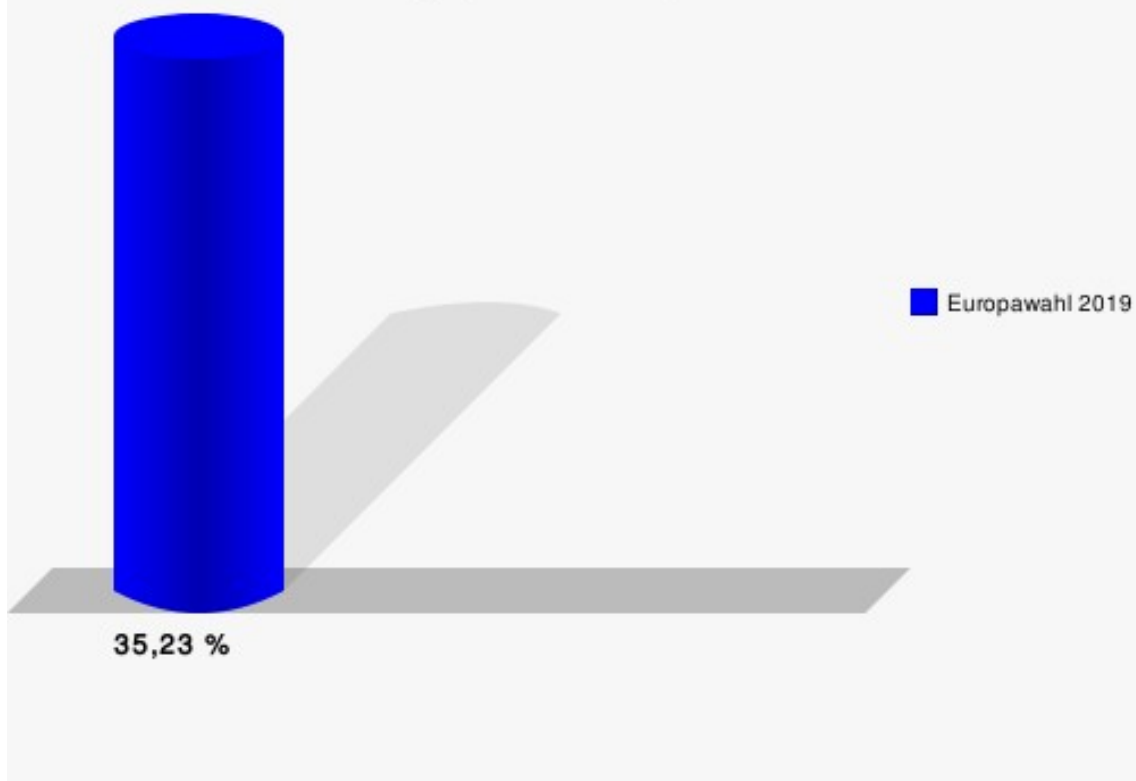
01111 - Verw.gebäude Bauhof

	Anzahl	Prozent
Wahlberechtigte	789	
Wähler/innen	278	35,23 %
ungültige Stimmen	3	1,08 %
gültige Stimmen	275	98,92 %
CDU	37	13,45 %
SPD	58	21,09 %
GRÜNE	58	21,09 %
AfD	28	10,18 %
DIE LINKE	29	10,55 %
FDP	7	2,55 %
PIRATEN	5	1,82 %
Tierschutzpartei	6	2,18 %
FREIE WÄHLER	3	1,09 %
NPD	0	0,00 %
Die PARTEI	24	8,73 %
FAMILIE	0	0,00 %
Volksabstimmung	0	0,00 %
ÖDP	1	0,36 %
DKP	0	0,00 %
BP	0	0,00 %
MLPD	0	0,00 %
SGP	0	0,00 %
TIERSCHUTZ hier!	1	0,36 %
Tierschutzallianz	0	0,00 %
Bündnis C	2	0,73 %
BIG	0	0,00 %
BGE	1	0,36 %
DIE DIREKTE!	0	0,00 %
Demokratie in Europa - DiEM25	4	1,45 %
III. Weg	0	0,00 %
Die Grauen	3	1,09 %
DIE RECHTE	0	0,00 %
DIE VIOLETTEN	0	0,00 %
LIEBE	0	0,00 %
DIE FRAUEN	0	0,00 %
Graue Panther	0	0,00 %
LKR	2	0,73 %
MENSCHLICHE WELT	1	0,36 %
NL	0	0,00 %

	Anzahl	Prozent
ÖkoLinX	0	0,00 %
Die Humanisten	3	1,09 %
PARTEI FÜR DIE TIERE	1	0,36 %
Gesundheitsforschung	0	0,00 %
Volt	1	0,36 %



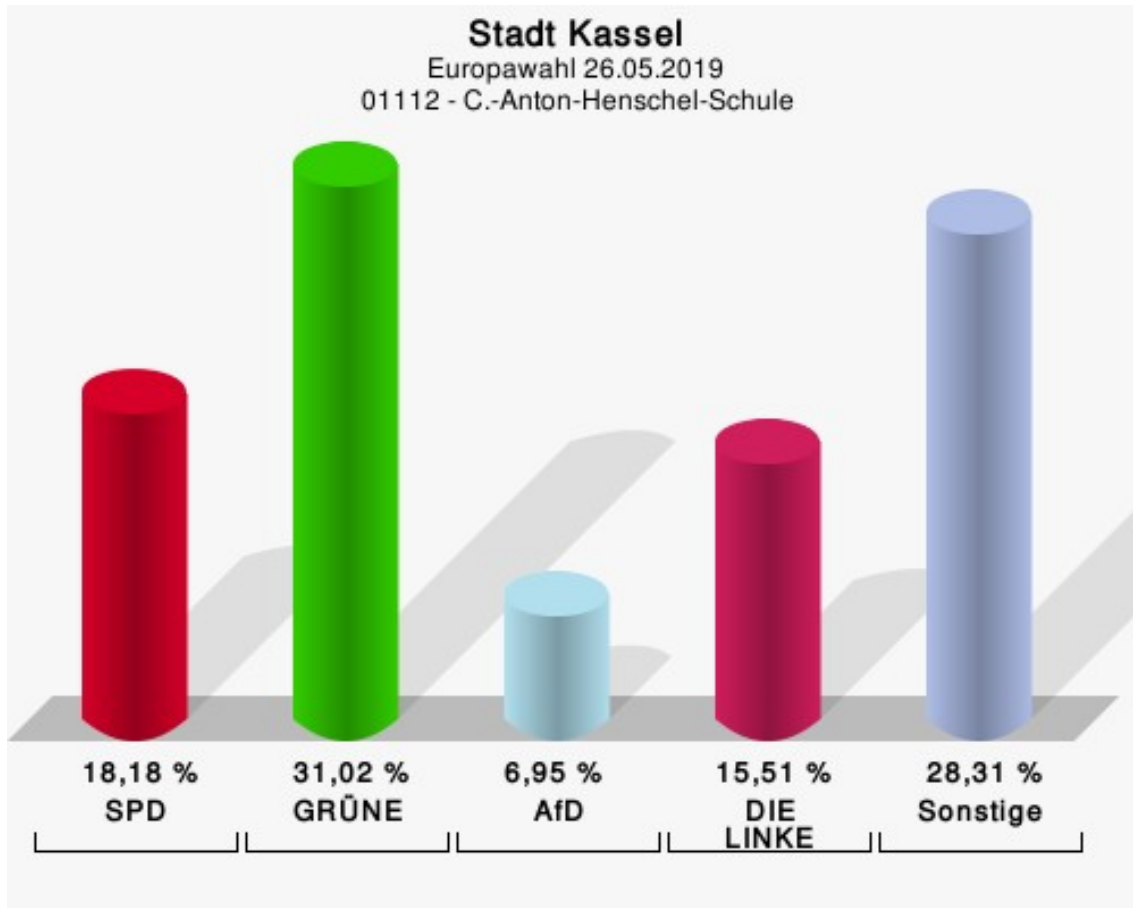
Stadt Kassel
Europawahl 26.05.2019
Wahlbeteiligung 01111 - Verw.gebäude Bauhof



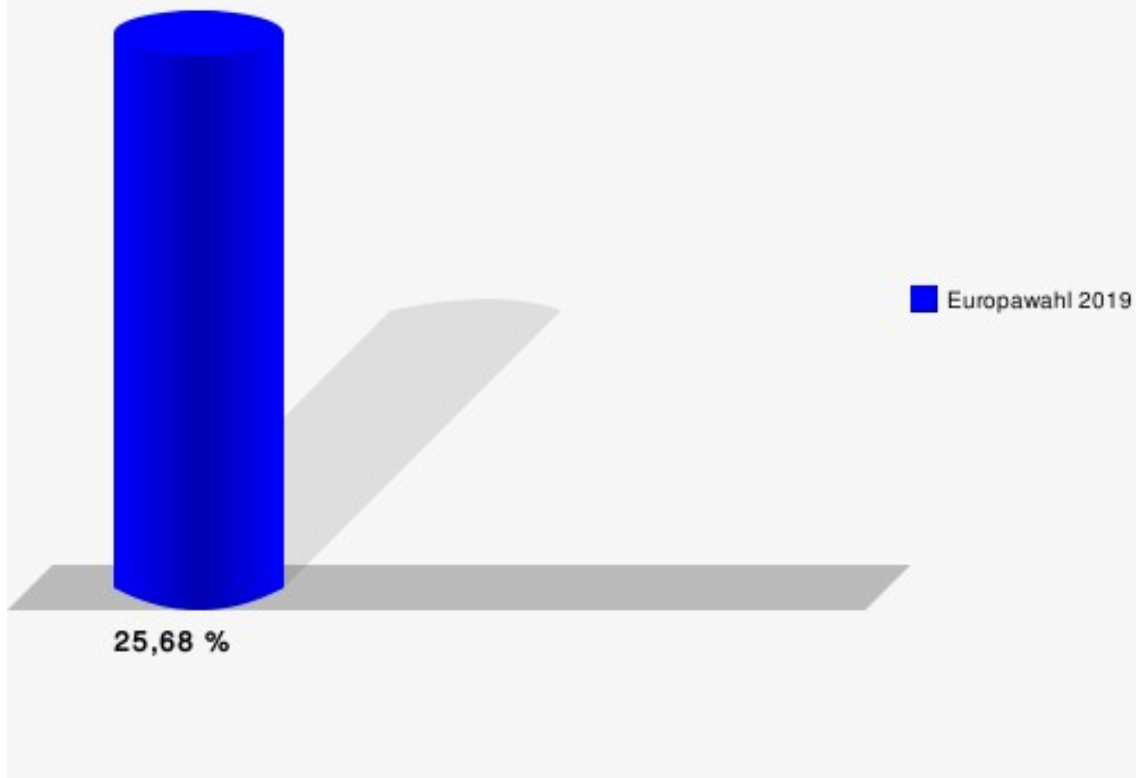
01112 - C.-Anton-Henschel-Schule

	Anzahl	Prozent
Wahlberechtigte	736	
Wähler/innen	189	25,68 %
ungültige Stimmen	2	1,06 %
gültige Stimmen	187	98,94 %
CDU	12	6,42 %
SPD	34	18,18 %
GRÜNE	58	31,02 %
AfD	13	6,95 %
DIE LINKE	29	15,51 %
FDP	8	4,28 %
PIRATEN	3	1,60 %
Tierschutzpartei	4	2,14 %
FREIE WÄHLER	1	0,53 %
NPD	0	0,00 %
Die PARTEI	11	5,88 %
FAMILIE	0	0,00 %
Volksabstimmung	0	0,00 %
ÖDP	0	0,00 %
DKP	0	0,00 %
BP	0	0,00 %
MLPD	0	0,00 %
SGP	0	0,00 %
TIERSCHUTZ hier!	0	0,00 %
Tierschutzallianz	0	0,00 %
Bündnis C	0	0,00 %
BIG	2	1,07 %
BGE	3	1,60 %
DIE DIREKTE!	0	0,00 %
Demokratie in Europa - DiEM25	2	1,07 %
III. Weg	0	0,00 %
Die Grauen	0	0,00 %
DIE RECHTE	0	0,00 %
DIE VIOLETTEN	0	0,00 %
LIEBE	0	0,00 %
DIE FRAUEN	1	0,53 %
Graue Panther	0	0,00 %
LKR	0	0,00 %
MENSCHLICHE WELT	0	0,00 %
NL	1	0,53 %

	Anzahl	Prozent
ÖkoLinX	1	0,53 %
Die Humanisten	1	0,53 %
PARTEI FÜR DIE TIERE	0	0,00 %
Gesundheitsforschung	0	0,00 %
Volt	3	1,60 %



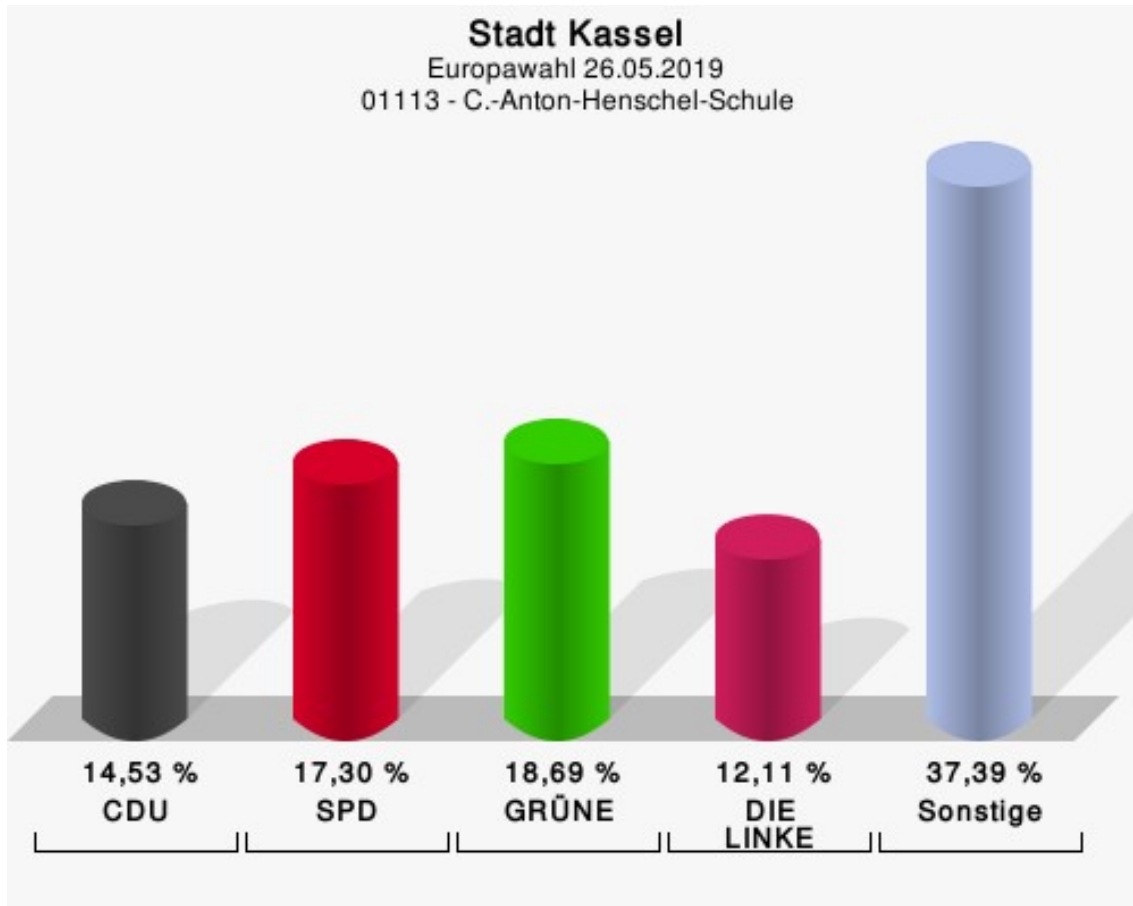
Stadt Kassel
Europawahl 26.05.2019
Wahlbeteiligung 01112 - C.-Anton-Henschel-Schule



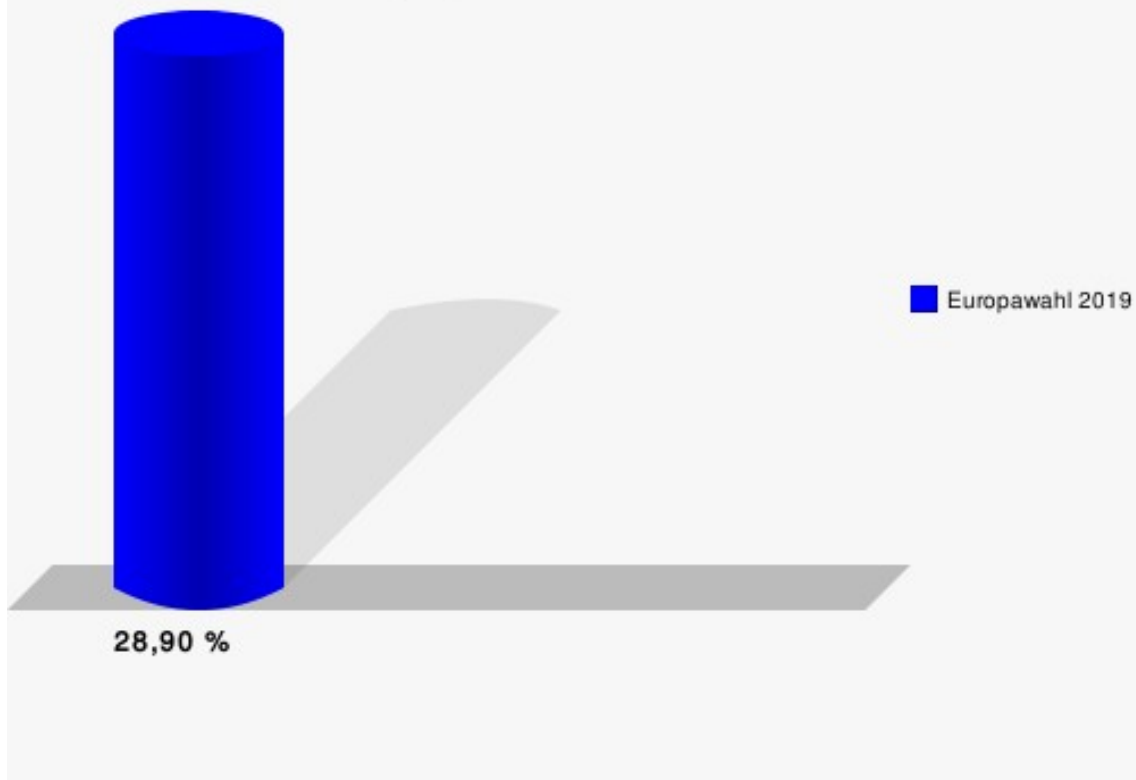
01113 - C.-Anton-Henschel-Schule

	Anzahl	Prozent
Wahlberechtigte	1.007	
Wähler/innen	291	28,90 %
ungültige Stimmen	2	0,69 %
gültige Stimmen	289	99,31 %
CDU	42	14,53 %
SPD	50	17,30 %
GRÜNE	54	18,69 %
AfD	23	7,96 %
DIE LINKE	35	12,11 %
FDP	15	5,19 %
PIRATEN	4	1,38 %
Tierschutzpartei	4	1,38 %
FREIE WÄHLER	3	1,04 %
NPD	0	0,00 %
Die PARTEI	23	7,96 %
FAMILIE	0	0,00 %
Volksabstimmung	0	0,00 %
ÖDP	1	0,35 %
DKP	0	0,00 %
BP	0	0,00 %
MLPD	2	0,69 %
SGP	0	0,00 %
TIERSCHUTZ hier!	3	1,04 %
Tierschutzallianz	0	0,00 %
Bündnis C	1	0,35 %
BIG	15	5,19 %
BGE	1	0,35 %
DIE DIREKTE!	0	0,00 %
Demokratie in Europa - DiEM25	3	1,04 %
III. Weg	0	0,00 %
Die Grauen	0	0,00 %
DIE RECHTE	0	0,00 %
DIE VIOLETTEN	0	0,00 %
LIEBE	0	0,00 %
DIE FRAUEN	0	0,00 %
Graue Panther	0	0,00 %
LKR	1	0,35 %
MENSCHLICHE WELT	0	0,00 %
NL	0	0,00 %

	Anzahl	Prozent
ÖkoLinX	0	0,00 %
Die Humanisten	2	0,69 %
PARTEI FÜR DIE TIERE	3	1,04 %
Gesundheitsforschung	1	0,35 %
Volt	3	1,04 %



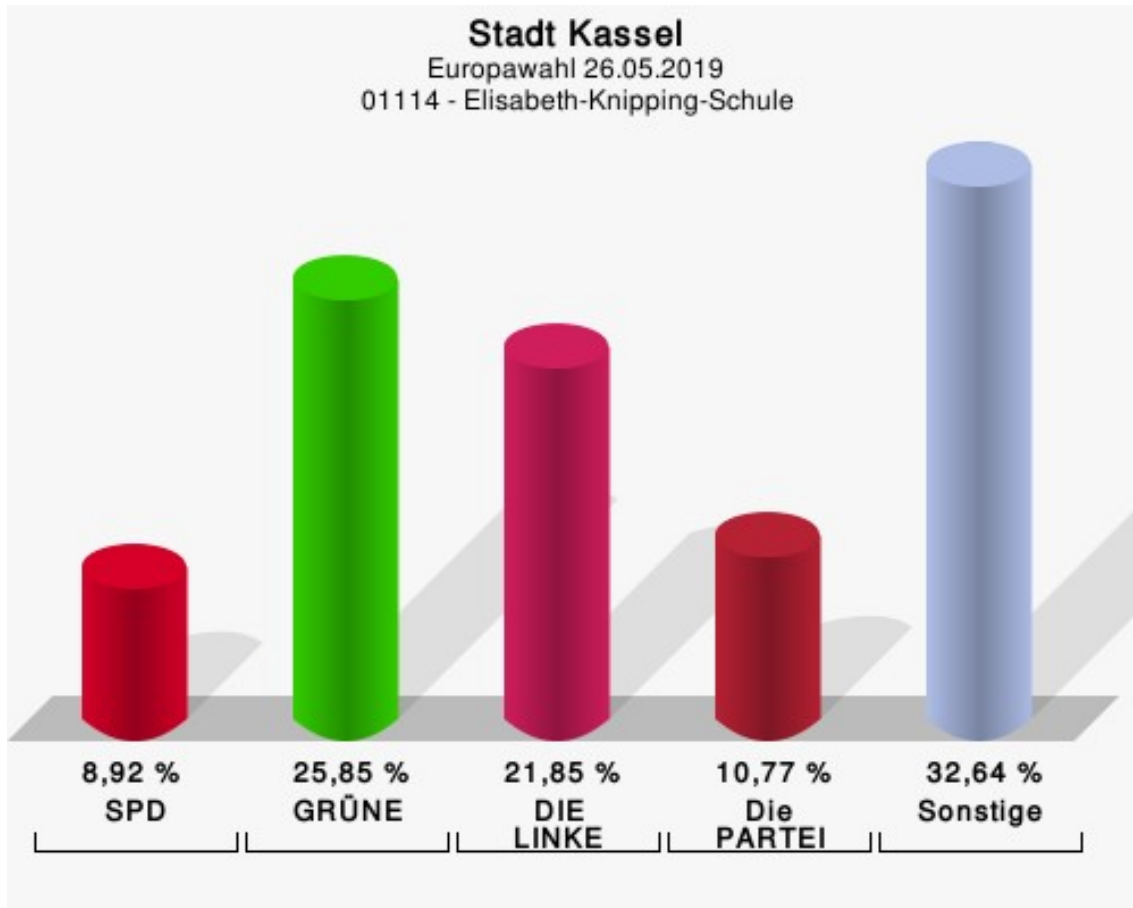
Stadt Kassel
Europawahl 26.05.2019
Wahlbeteiligung 01113 - C.-Anton-Henschel-Schule



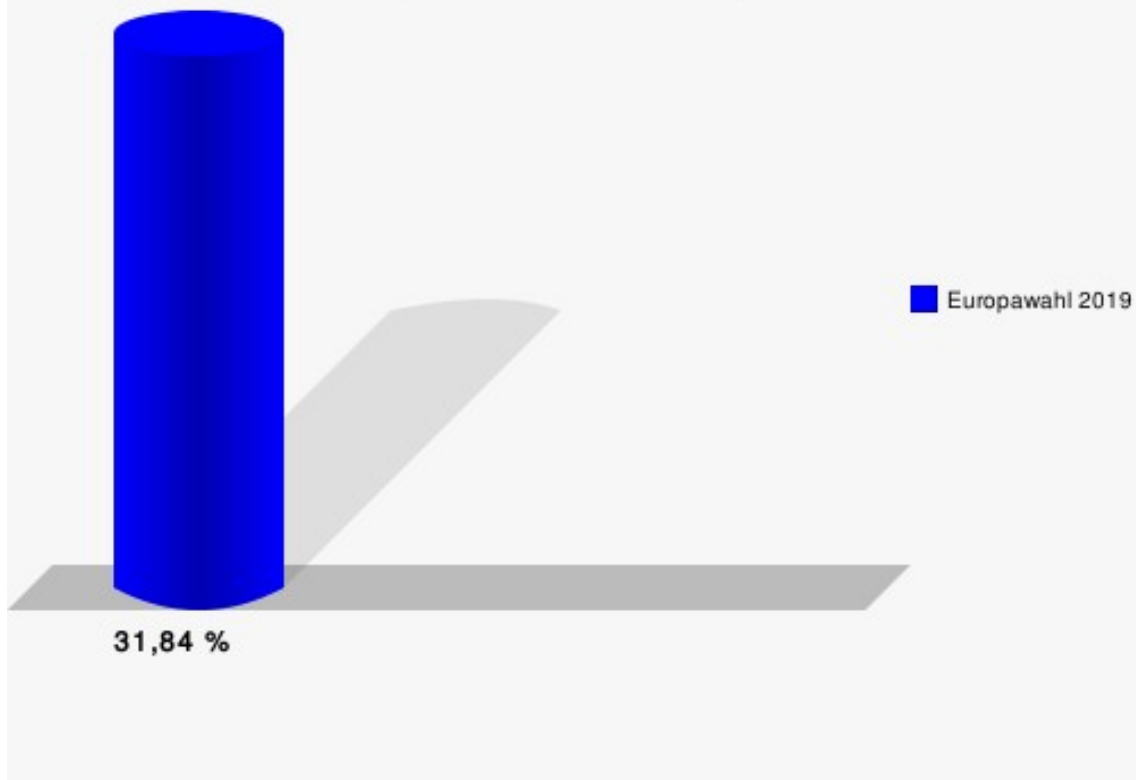
01114 - Elisabeth-Knipping-Schule

	Anzahl	Prozent
Wahlberechtigte	1.024	
Wähler/innen	326	31,84 %
ungültige Stimmen	1	0,31 %
gültige Stimmen	325	99,69 %
CDU	19	5,85 %
SPD	29	8,92 %
GRÜNE	84	25,85 %
AfD	19	5,85 %
DIE LINKE	71	21,85 %
FDP	5	1,54 %
PIRATEN	8	2,46 %
Tierschutzpartei	5	1,54 %
FREIE WÄHLER	7	2,15 %
NPD	2	0,62 %
Die PARTEI	35	10,77 %
FAMILIE	1	0,31 %
Volksabstimmung	0	0,00 %
ÖDP	6	1,85 %
DKP	3	0,92 %
BP	0	0,00 %
MLPD	0	0,00 %
SGP	0	0,00 %
TIERSCHUTZ hier!	0	0,00 %
Tierschutzallianz	1	0,31 %
Bündnis C	0	0,00 %
BIG	6	1,85 %
BGE	3	0,92 %
DIE DIREKTE!	0	0,00 %
Demokratie in Europa - DiEM25	7	2,15 %
III. Weg	0	0,00 %
Die Grauen	1	0,31 %
DIE RECHTE	0	0,00 %
DIE VIOLETTEN	0	0,00 %
LIEBE	0	0,00 %
DIE FRAUEN	1	0,31 %
Graue Panther	1	0,31 %
LKR	0	0,00 %
MENSCHLICHE WELT	0	0,00 %
NL	0	0,00 %

	Anzahl	Prozent
ÖkoLinX	0	0,00 %
Die Humanisten	3	0,92 %
PARTEI FÜR DIE TIERE	2	0,62 %
Gesundheitsforschung	0	0,00 %
Volt	6	1,85 %



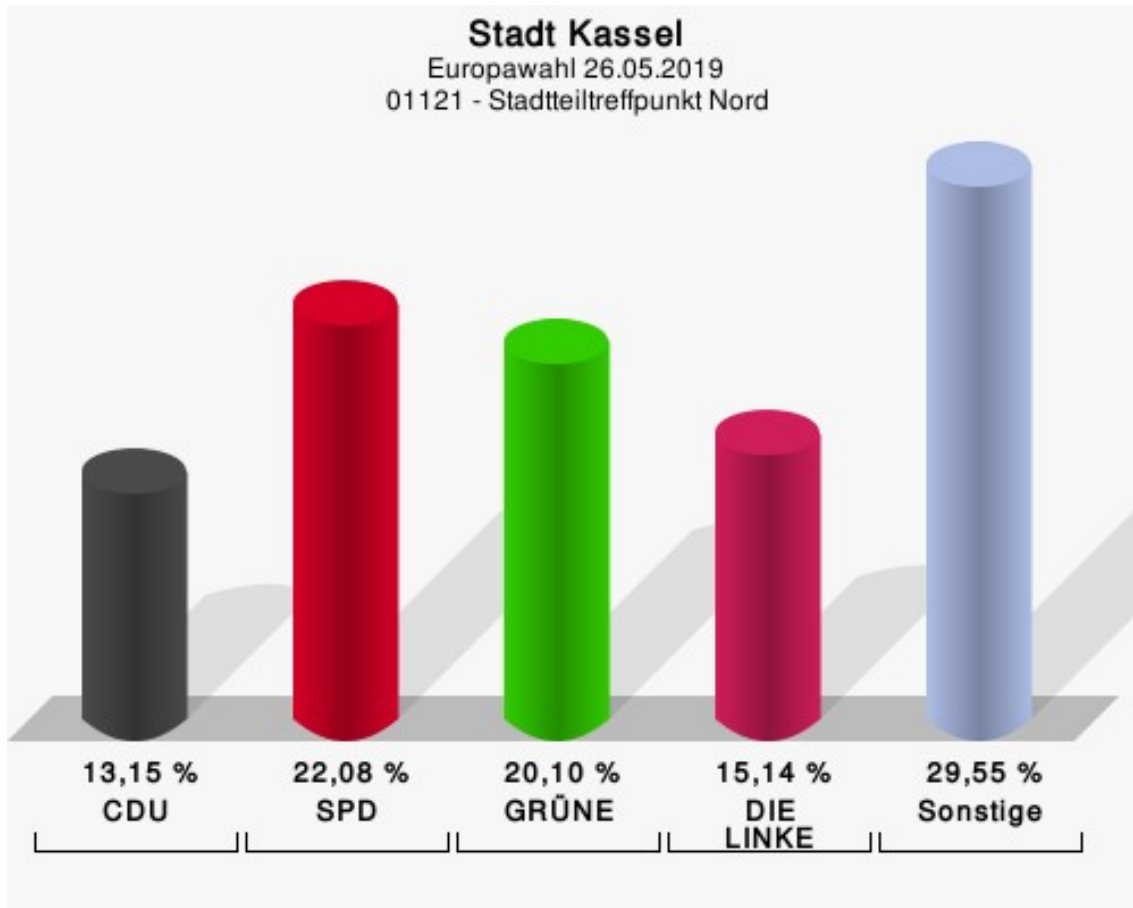
Stadt Kassel
Europawahl 26.05.2019
Wahlbeteiligung 01114 - Elisabeth-Knippling-Schule



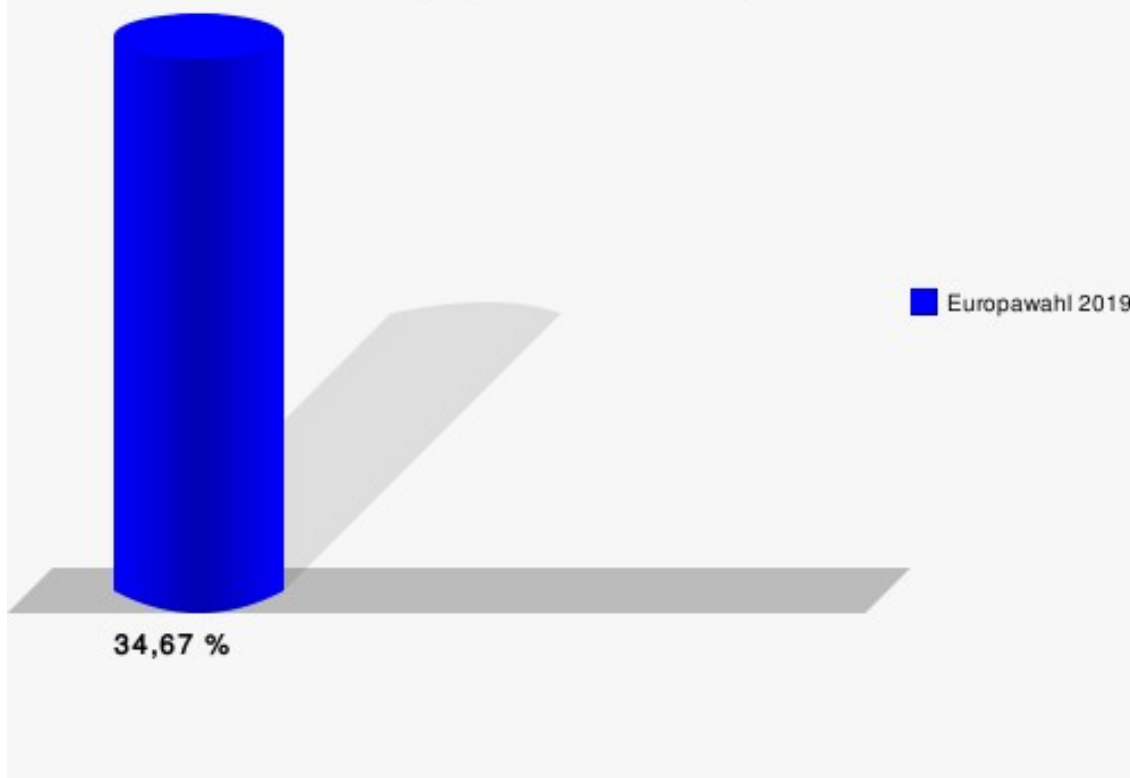
01121 - Stadtteiltreffpunkt Nord

	Anzahl	Prozent
Wahlberechtigte	1.171	
Wähler/innen	406	34,67 %
ungültige Stimmen	3	0,74 %
gültige Stimmen	403	99,26 %
CDU	53	13,15 %
SPD	89	22,08 %
GRÜNE	81	20,10 %
AfD	45	11,17 %
DIE LINKE	61	15,14 %
FDP	10	2,48 %
PIRATEN	5	1,24 %
Tierschutzpartei	3	0,74 %
FREIE WÄHLER	3	0,74 %
NPD	0	0,00 %
Die PARTEI	21	5,21 %
FAMILIE	1	0,25 %
Volksabstimmung	0	0,00 %
ÖDP	10	2,48 %
DKP	0	0,00 %
BP	1	0,25 %
MLPD	0	0,00 %
SGP	1	0,25 %
TIERSCHUTZ hier!	2	0,50 %
Tierschutzallianz	0	0,00 %
Bündnis C	1	0,25 %
BIG	1	0,25 %
BGE	2	0,50 %
DIE DIREKTE!	0	0,00 %
Demokratie in Europa - DiEM25	3	0,74 %
III. Weg	1	0,25 %
Die Grauen	0	0,00 %
DIE RECHTE	0	0,00 %
DIE VIOLETTEN	1	0,25 %
LIEBE	0	0,00 %
DIE FRAUEN	1	0,25 %
Graue Panther	1	0,25 %
LKR	0	0,00 %
MENSCHLICHE WELT	1	0,25 %
NL	0	0,00 %

	Anzahl	Prozent
ÖkoLinX	1	0,25 %
Die Humanisten	1	0,25 %
PARTEI FÜR DIE TIERE	1	0,25 %
Gesundheitsforschung	0	0,00 %
Volt	2	0,50 %



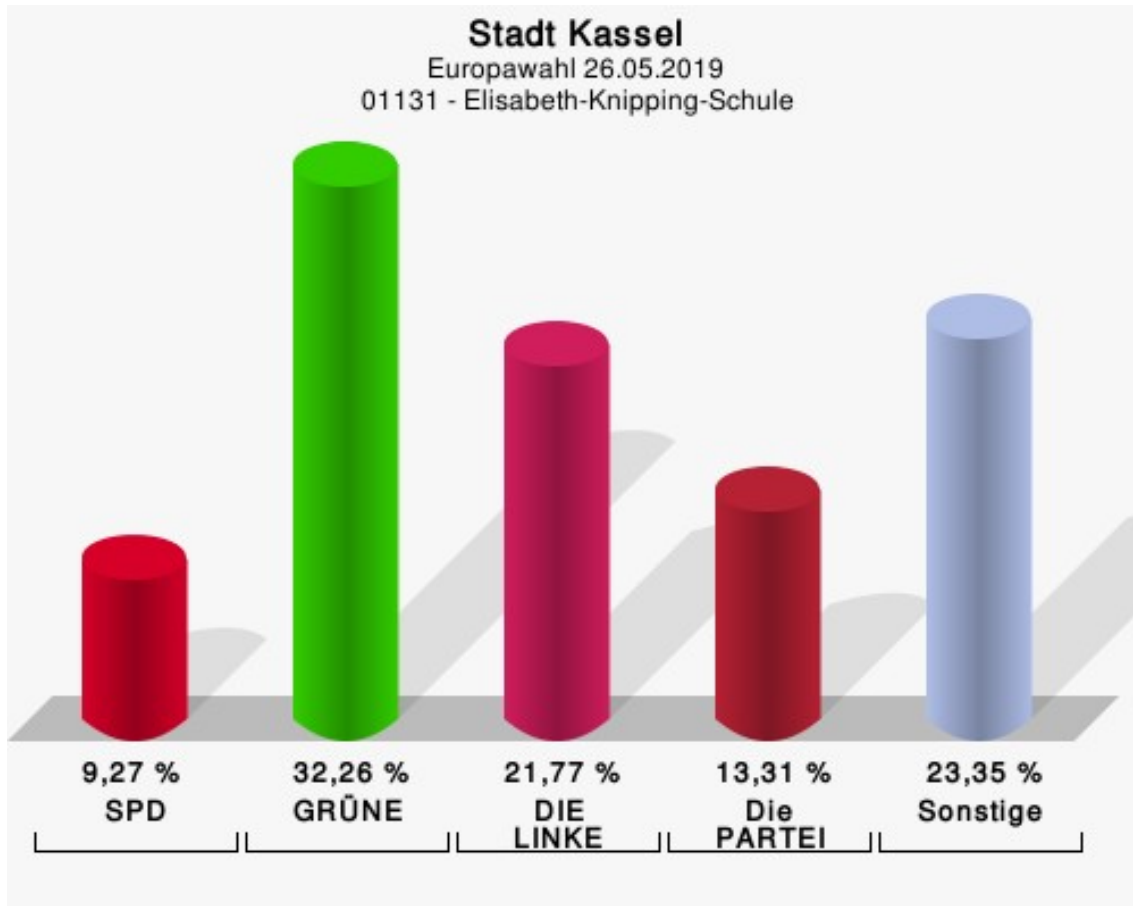
Stadt Kassel
Europawahl 26.05.2019
Wahlbeteiligung 01121 - Stadteiltreffpunkt Nord



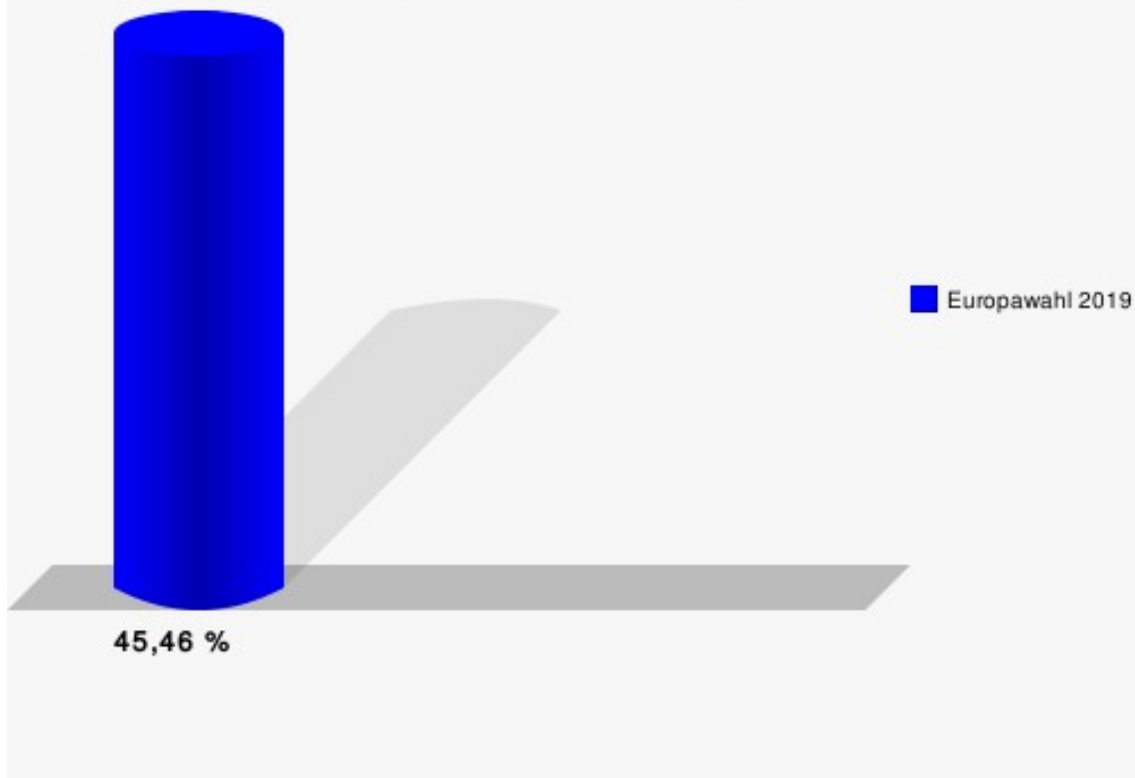
01131 - Elisabeth-Knipping-Schule

	Anzahl	Prozent
Wahlberechtigte	1.102	
Wähler/innen	501	45,46 %
ungültige Stimmen	5	1,00 %
gültige Stimmen	496	99,00 %
CDU	21	4,23 %
SPD	46	9,27 %
GRÜNE	160	32,26 %
AfD	7	1,41 %
DIE LINKE	108	21,77 %
FDP	12	2,42 %
PIRATEN	9	1,81 %
Tierschutzpartei	9	1,81 %
FREIE WÄHLER	1	0,20 %
NPD	0	0,00 %
Die PARTEI	66	13,31 %
FAMILIE	0	0,00 %
Volksabstimmung	0	0,00 %
ÖDP	5	1,01 %
DKP	1	0,20 %
BP	0	0,00 %
MLPD	0	0,00 %
SGP	0	0,00 %
TIERSCHUTZ hier!	1	0,20 %
Tierschutzallianz	1	0,20 %
Bündnis C	0	0,00 %
BIG	5	1,01 %
BGE	2	0,40 %
DIE DIREKTE!	0	0,00 %
Demokratie in Europa - DiEM25	7	1,41 %
III. Weg	0	0,00 %
Die Grauen	1	0,20 %
DIE RECHTE	0	0,00 %
DIE VIOLETTEN	0	0,00 %
LIEBE	0	0,00 %
DIE FRAUEN	1	0,20 %
Graue Panther	2	0,40 %
LKR	0	0,00 %
MENSCHLICHE WELT	1	0,20 %
NL	2	0,40 %

	Anzahl	Prozent
ÖkoLinX	7	1,41 %
Die Humanisten	5	1,01 %
PARTEI FÜR DIE TIERE	1	0,20 %
Gesundheitsforschung	0	0,00 %
Volt	15	3,02 %



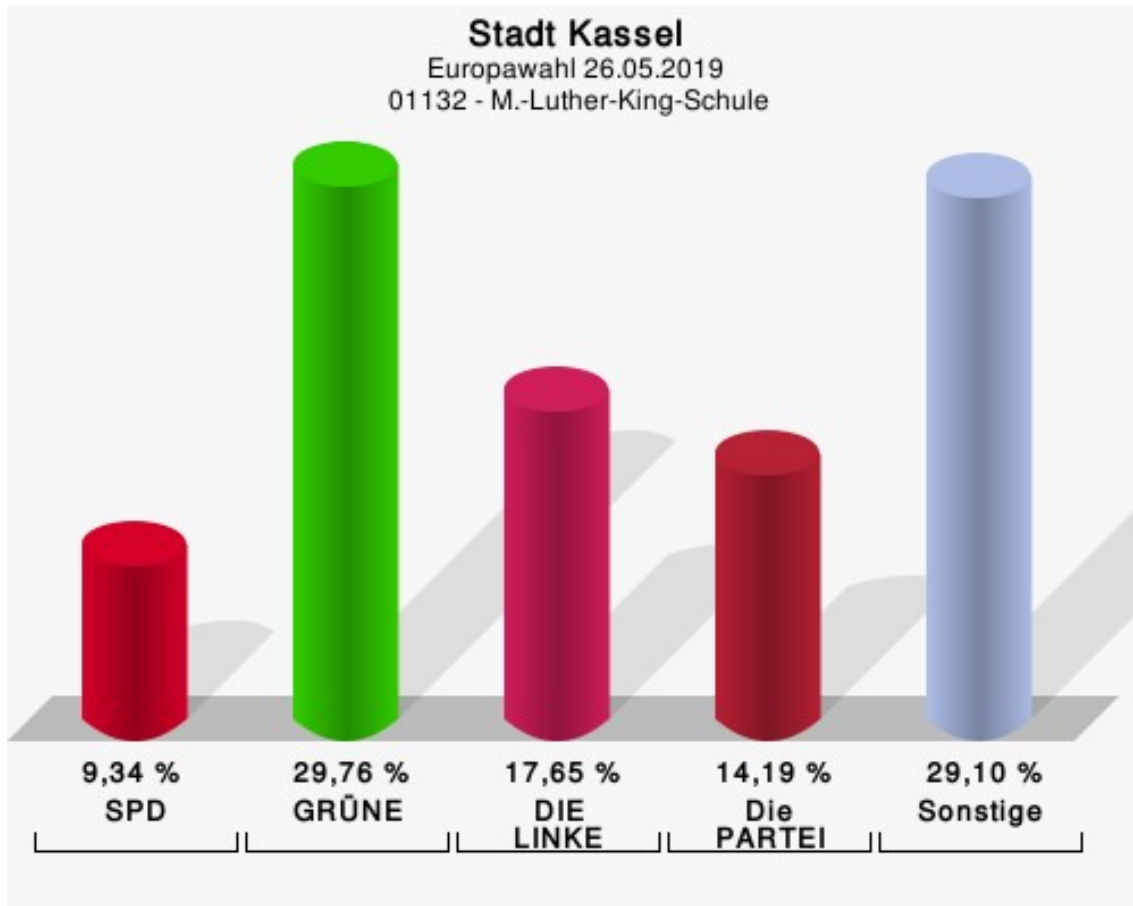
Stadt Kassel
Europawahl 26.05.2019
Wahlbeteiligung 01131 - Elisabeth-Knippling-Schule



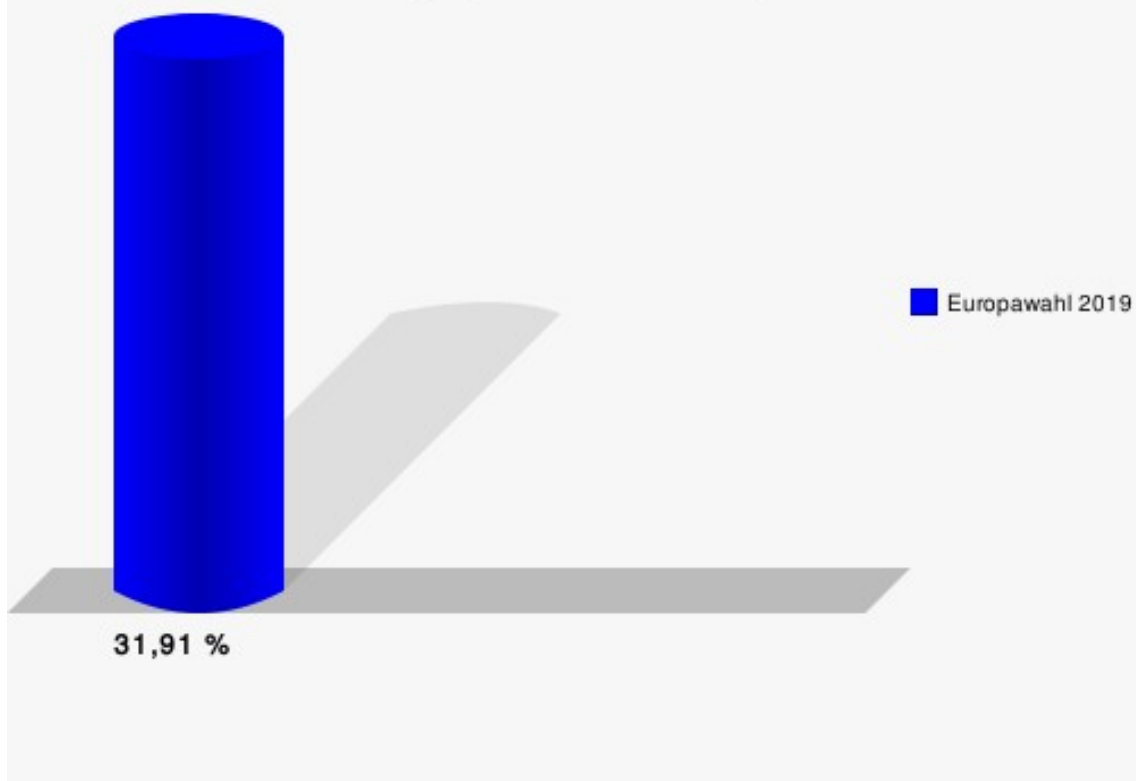
01132 - M.-Luther-King-Schule

	Anzahl	Prozent
Wahlberechtigte	915	
Wähler/innen	292	31,91 %
ungültige Stimmen	3	1,03 %
gültige Stimmen	289	98,97 %
CDU	18	6,23 %
SPD	27	9,34 %
GRÜNE	86	29,76 %
AfD	10	3,46 %
DIE LINKE	51	17,65 %
FDP	7	2,42 %
PIRATEN	7	2,42 %
Tierschutzpartei	6	2,08 %
FREIE WÄHLER	3	1,04 %
NPD	1	0,35 %
Die PARTEI	41	14,19 %
FAMILIE	0	0,00 %
Volksabstimmung	0	0,00 %
ÖDP	5	1,73 %
DKP	0	0,00 %
BP	1	0,35 %
MLPD	0	0,00 %
SGP	0	0,00 %
TIERSCHUTZ hier!	0	0,00 %
Tierschutzallianz	1	0,35 %
Bündnis C	3	1,04 %
BIG	2	0,69 %
BGE	0	0,00 %
DIE DIREKTE!	1	0,35 %
Demokratie in Europa - DiEM25	5	1,73 %
III. Weg	0	0,00 %
Die Grauen	0	0,00 %
DIE RECHTE	1	0,35 %
DIE VIOLETTEN	0	0,00 %
LIEBE	1	0,35 %
DIE FRAUEN	0	0,00 %
Graue Panther	0	0,00 %
LKR	0	0,00 %
MENSCHLICHE WELT	0	0,00 %
NL	1	0,35 %

	Anzahl	Prozent
ÖkoLinX	1	0,35 %
Die Humanisten	3	1,04 %
PARTEI FÜR DIE TIERE	0	0,00 %
Gesundheitsforschung	0	0,00 %
Volt	7	2,42 %



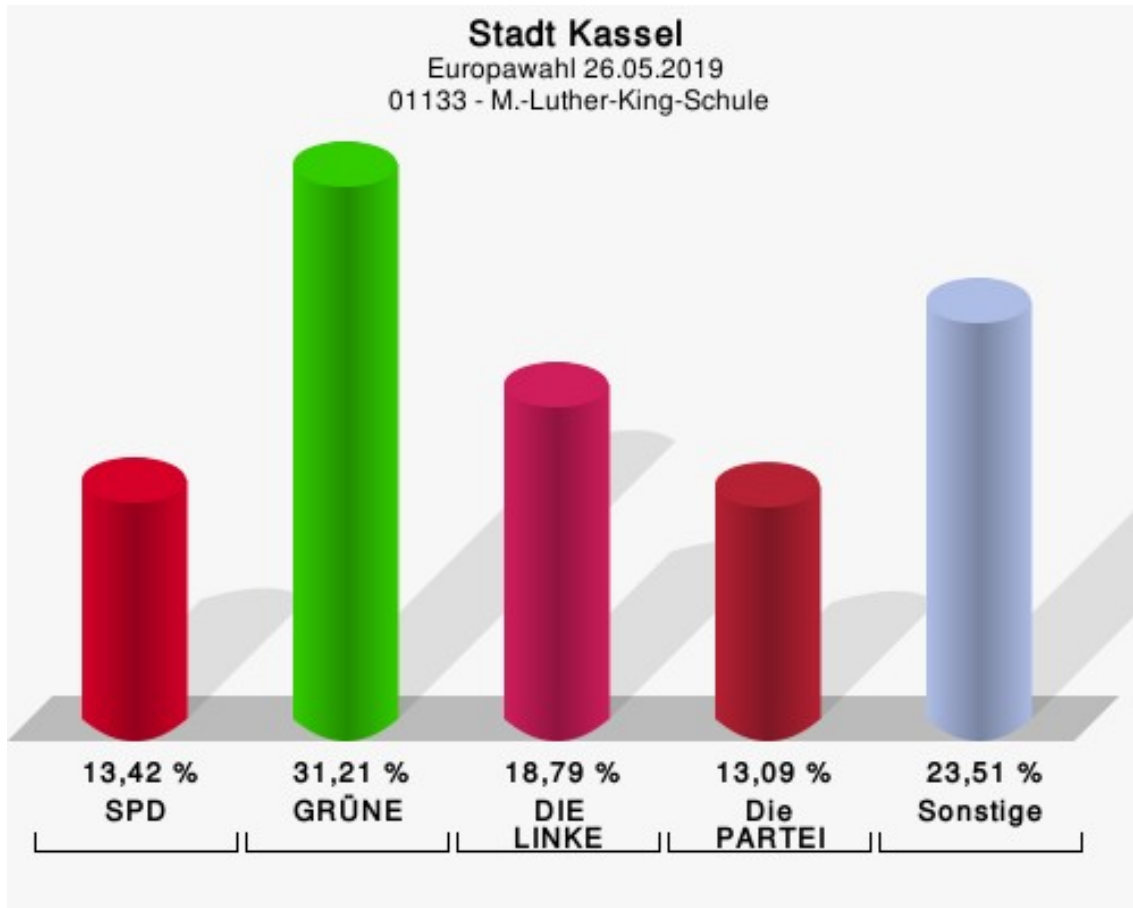
Stadt Kassel
Europawahl 26.05.2019
Wahlbeteiligung 01132 - M.-Luther-King-Schule



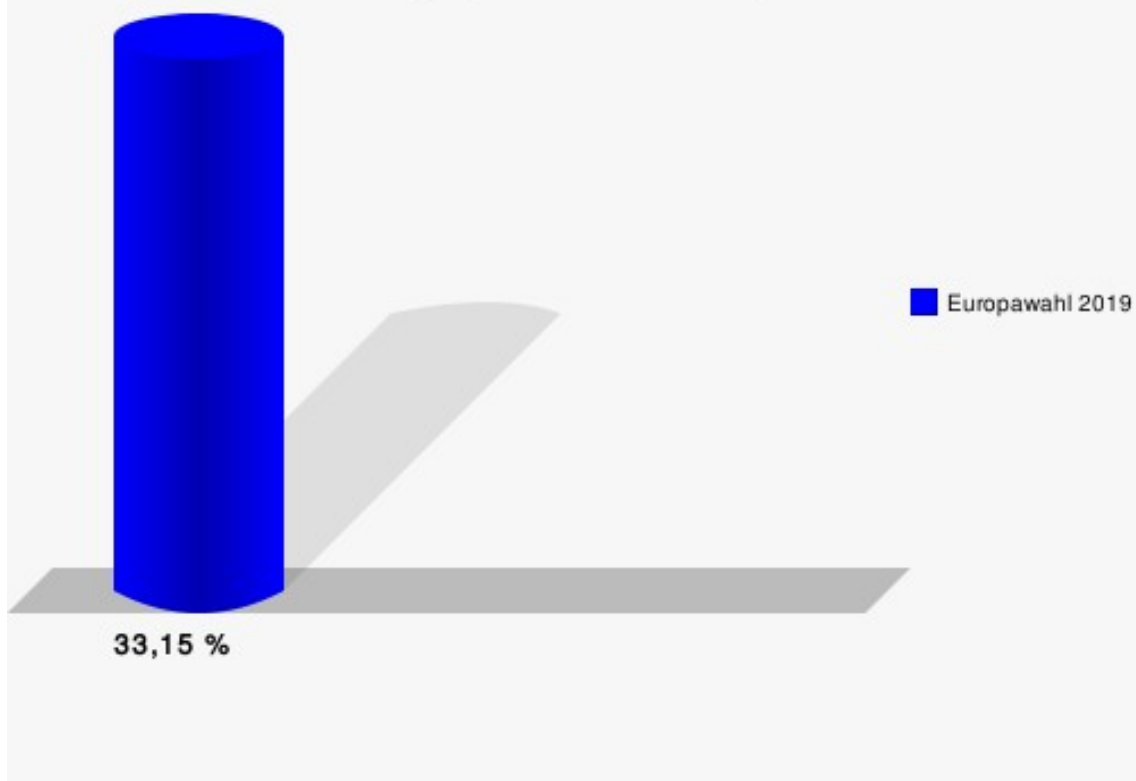
01133 - M.-Luther-King-Schule

	Anzahl	Prozent
Wahlberechtigte	908	
Wähler/innen	301	33,15 %
ungültige Stimmen	3	1,00 %
gültige Stimmen	298	99,00 %
CDU	13	4,36 %
SPD	40	13,42 %
GRÜNE	93	31,21 %
AfD	9	3,02 %
DIE LINKE	56	18,79 %
FDP	11	3,69 %
PIRATEN	5	1,68 %
Tierschutzpartei	8	2,68 %
FREIE WÄHLER	1	0,34 %
NPD	1	0,34 %
Die PARTEI	39	13,09 %
FAMILIE	0	0,00 %
Volksabstimmung	2	0,67 %
ÖDP	4	1,34 %
DKP	0	0,00 %
BP	0	0,00 %
MLPD	1	0,34 %
SGP	1	0,34 %
TIERSCHUTZ hier!	0	0,00 %
Tierschutzallianz	1	0,34 %
Bündnis C	0	0,00 %
BIG	2	0,67 %
BGE	0	0,00 %
DIE DIREKTE!	0	0,00 %
Demokratie in Europa - DiEM25	2	0,67 %
III. Weg	0	0,00 %
Die Grauen	1	0,34 %
DIE RECHTE	1	0,34 %
DIE VIOLETTEN	0	0,00 %
LIEBE	0	0,00 %
DIE FRAUEN	0	0,00 %
Graue Panther	0	0,00 %
LKR	0	0,00 %
MENSCHLICHE WELT	0	0,00 %
NL	0	0,00 %

	Anzahl	Prozent
ÖkoLinX	2	0,67 %
Die Humanisten	1	0,34 %
PARTEI FÜR DIE TIERE	0	0,00 %
Gesundheitsforschung	0	0,00 %
Volt	4	1,34 %



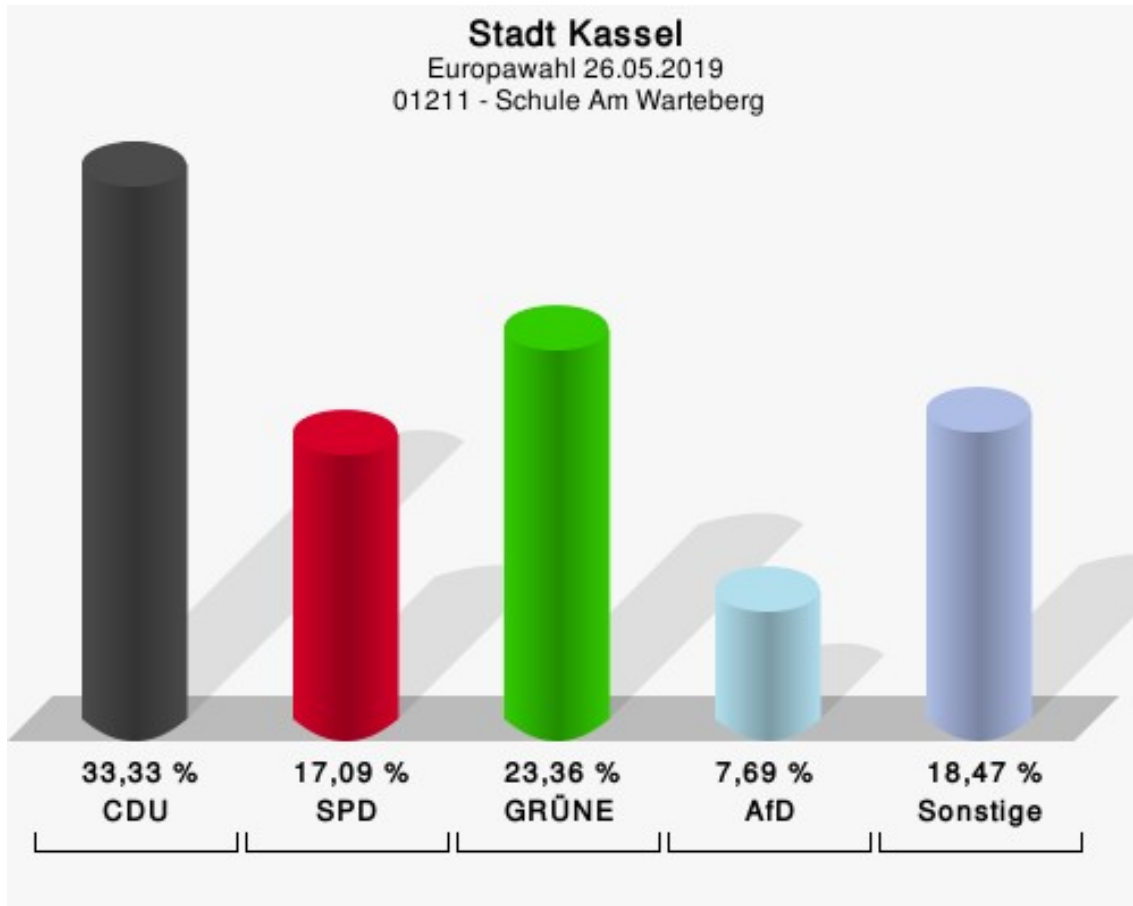
Stadt Kassel
Europawahl 26.05.2019
Wahlbeteiligung 01133 - M.-Luther-King-Schule



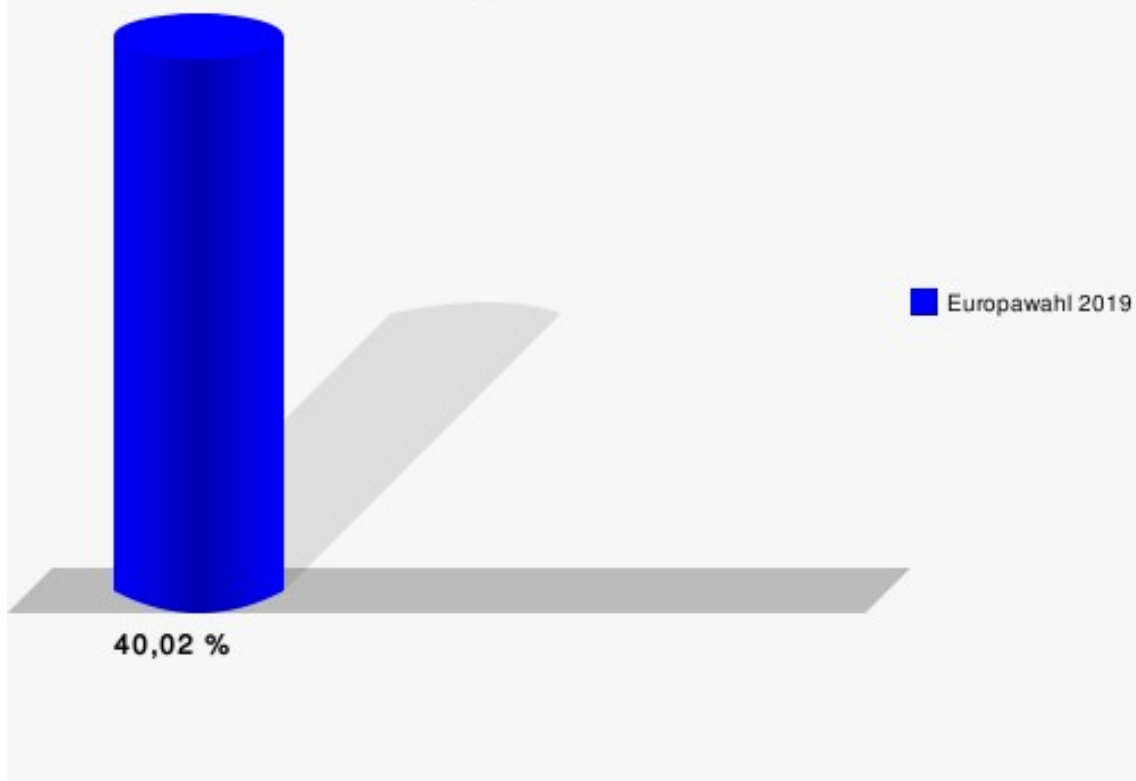
01211 - Schule Am Warteberg

	Anzahl	Prozent
Wahlberechtigte	897	
Wähler/innen	359	40,02 %
ungültige Stimmen	8	2,23 %
gültige Stimmen	351	97,77 %
CDU	117	33,33 %
SPD	60	17,09 %
GRÜNE	82	23,36 %
AfD	27	7,69 %
DIE LINKE	12	3,42 %
FDP	19	5,41 %
PIRATEN	1	0,28 %
Tierschutzpartei	5	1,42 %
FREIE WÄHLER	4	1,14 %
NPD	0	0,00 %
Die PARTEI	6	1,71 %
FAMILIE	0	0,00 %
Volksabstimmung	1	0,28 %
ÖDP	2	0,57 %
DKP	0	0,00 %
BP	0	0,00 %
MLPD	0	0,00 %
SGP	0	0,00 %
TIERSCHUTZ hier!	1	0,28 %
Tierschutzallianz	0	0,00 %
Bündnis C	0	0,00 %
BIG	0	0,00 %
BGE	0	0,00 %
DIE DIREKTE!	2	0,57 %
Demokratie in Europa - DiEM25	3	0,85 %
III. Weg	0	0,00 %
Die Grauen	1	0,28 %
DIE RECHTE	1	0,28 %
DIE VIOLETTEN	0	0,00 %
LIEBE	1	0,28 %
DIE FRAUEN	0	0,00 %
Graue Panther	0	0,00 %
LKR	0	0,00 %
MENSCHLICHE WELT	1	0,28 %
NL	0	0,00 %

	Anzahl	Prozent
ÖkoLinX	0	0,00 %
Die Humanisten	0	0,00 %
PARTEI FÜR DIE TIERE	2	0,57 %
Gesundheitsforschung	1	0,28 %
Volt	2	0,57 %



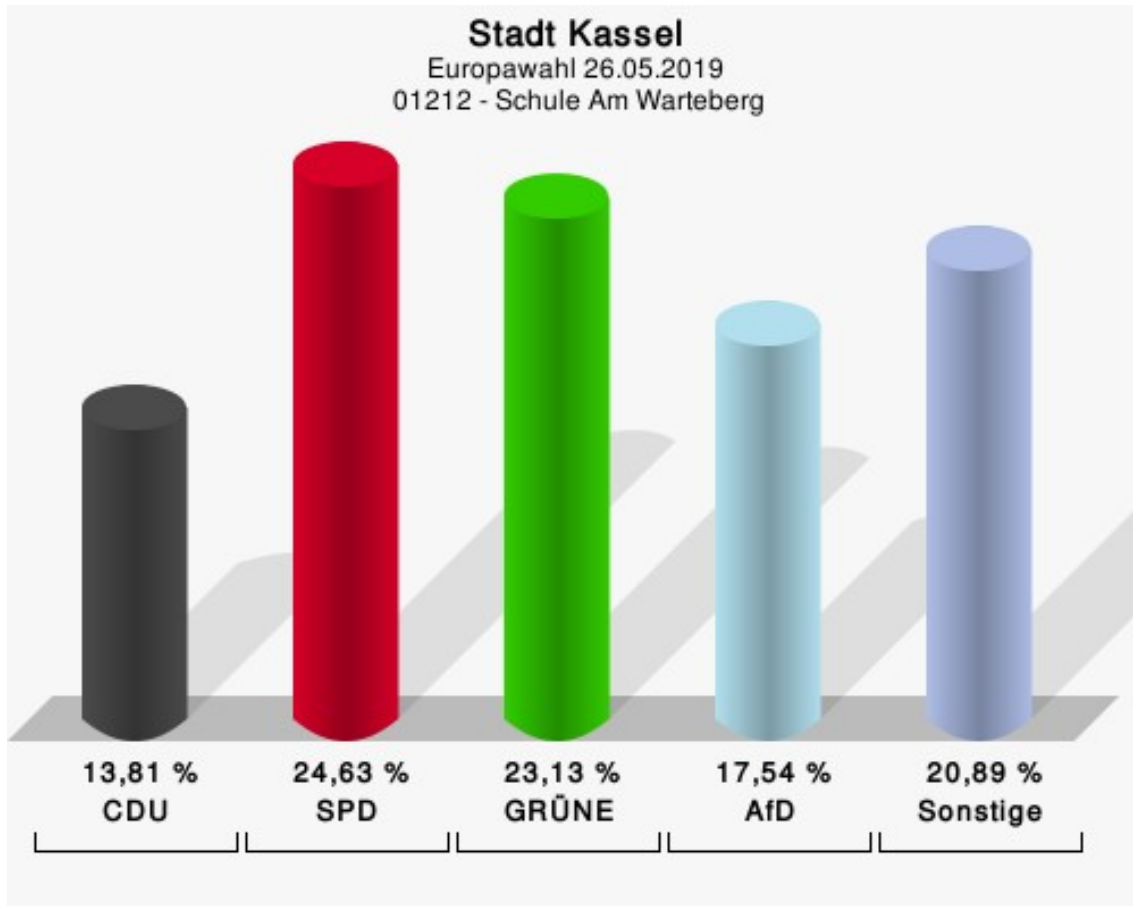
Stadt Kassel
Europawahl 26.05.2019
Wahlbeteiligung 01211 - Schule Am Wartberg



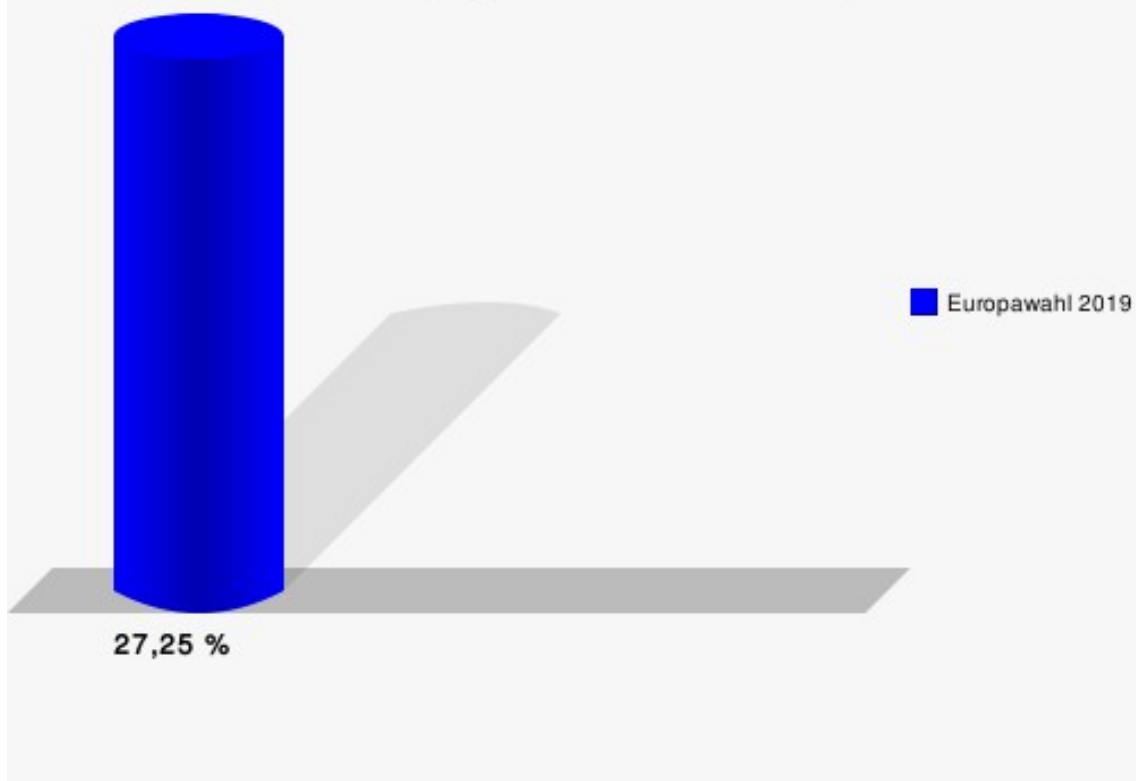
01212 - Schule Am Warteberg

	Anzahl	Prozent
Wahlberechtigte	1.002	
Wähler/innen	273	27,25 %
ungültige Stimmen	5	1,83 %
gültige Stimmen	268	98,17 %
CDU	37	13,81 %
SPD	66	24,63 %
GRÜNE	62	23,13 %
AfD	47	17,54 %
DIE LINKE	15	5,60 %
FDP	4	1,49 %
PIRATEN	5	1,87 %
Tierschutzpartei	1	0,37 %
FREIE WÄHLER	2	0,75 %
NPD	1	0,37 %
Die PARTEI	5	1,87 %
FAMILIE	1	0,37 %
Volksabstimmung	1	0,37 %
ÖDP	2	0,75 %
DKP	1	0,37 %
BP	0	0,00 %
MLPD	0	0,00 %
SGP	0	0,00 %
TIERSCHUTZ hier!	2	0,75 %
Tierschutzallianz	0	0,00 %
Bündnis C	0	0,00 %
BIG	2	0,75 %
BGE	1	0,37 %
DIE DIREKTE!	0	0,00 %
Demokratie in Europa - DiEM25	0	0,00 %
III. Weg	0	0,00 %
Die Grauen	0	0,00 %
DIE RECHTE	0	0,00 %
DIE VIOLETTEN	4	1,49 %
LIEBE	0	0,00 %
DIE FRAUEN	1	0,37 %
Graue Panther	1	0,37 %
LKR	2	0,75 %
MENSCHLICHE WELT	1	0,37 %
NL	0	0,00 %

	Anzahl	Prozent
ÖkoLinX	1	0,37 %
Die Humanisten	2	0,75 %
PARTEI FÜR DIE TIERE	0	0,00 %
Gesundheitsforschung	0	0,00 %
Volt	1	0,37 %



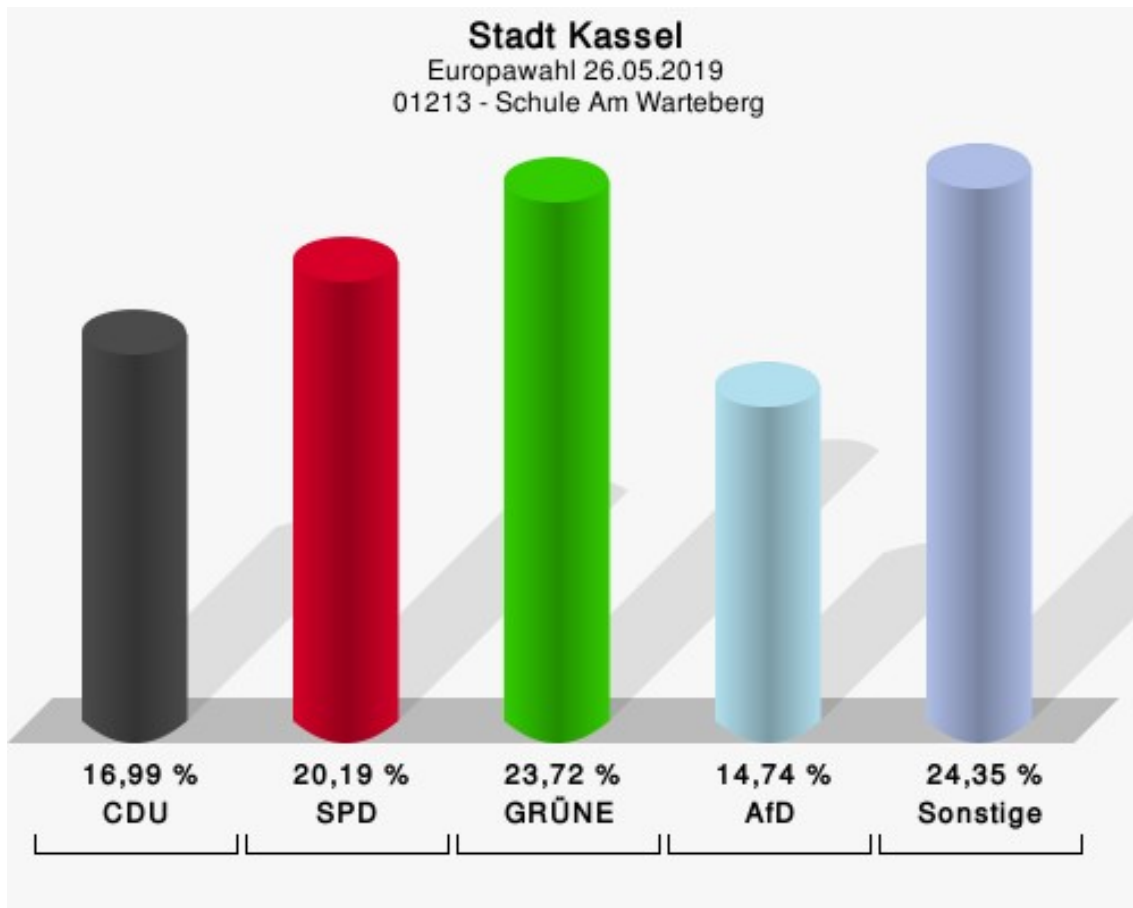
Stadt Kassel
Europawahl 26.05.2019
Wahlbeteiligung 01212 - Schule Am Wartberg



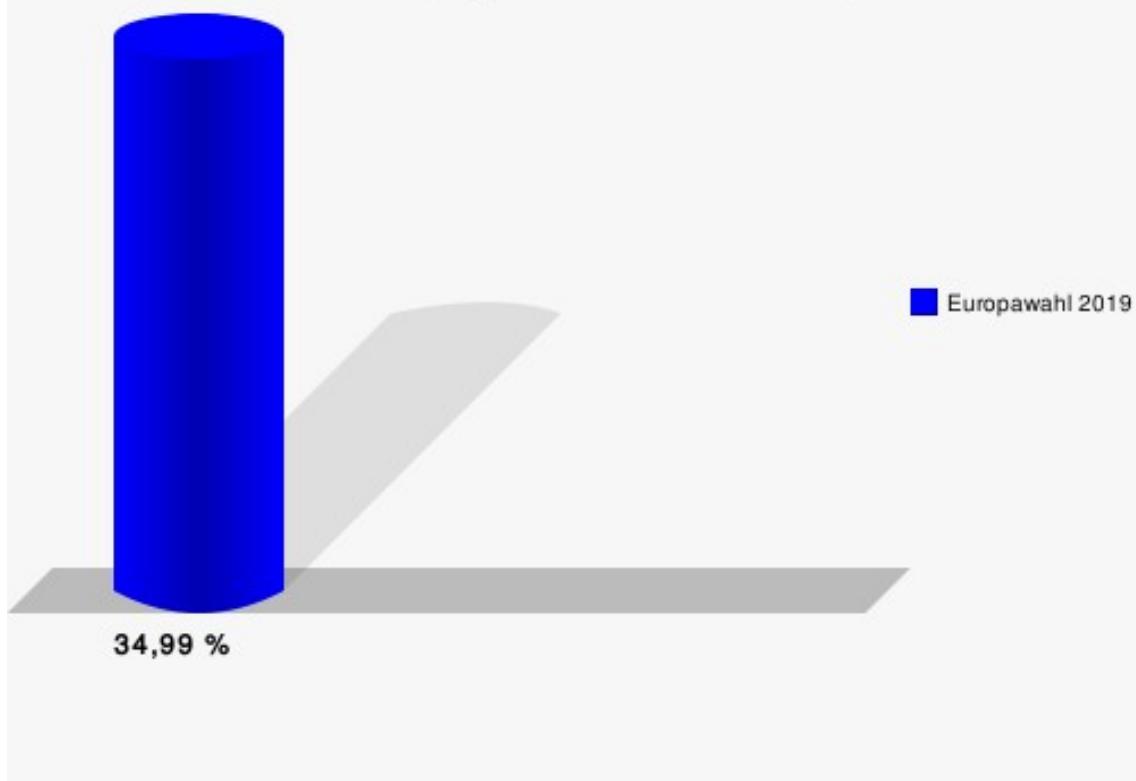
01213 - Schule Am Warteberg

	Anzahl	Prozent
Wahlberechtigte	903	
Wähler/innen	316	34,99 %
ungültige Stimmen	4	1,27 %
gültige Stimmen	312	98,73 %
CDU	53	16,99 %
SPD	63	20,19 %
GRÜNE	74	23,72 %
AfD	46	14,74 %
DIE LINKE	27	8,65 %
FDP	10	3,21 %
PIRATEN	3	0,96 %
Tierschutzpartei	2	0,64 %
FREIE WÄHLER	5	1,60 %
NPD	1	0,32 %
Die PARTEI	16	5,13 %
FAMILIE	0	0,00 %
Volksabstimmung	0	0,00 %
ÖDP	2	0,64 %
DKP	0	0,00 %
BP	0	0,00 %
MLPD	0	0,00 %
SGP	0	0,00 %
TIERSCHUTZ hier!	0	0,00 %
Tierschutzallianz	0	0,00 %
Bündnis C	1	0,32 %
BIG	1	0,32 %
BGE	1	0,32 %
DIE DIREKTE!	0	0,00 %
Demokratie in Europa - DiEM25	1	0,32 %
III. Weg	0	0,00 %
Die Grauen	0	0,00 %
DIE RECHTE	0	0,00 %
DIE VIOLETTEN	0	0,00 %
LIEBE	0	0,00 %
DIE FRAUEN	0	0,00 %
Graue Panther	0	0,00 %
LKR	1	0,32 %
MENSCHLICHE WELT	1	0,32 %
NL	0	0,00 %

	Anzahl	Prozent
ÖkoLinX	1	0,32 %
Die Humanisten	0	0,00 %
PARTEI FÜR DIE TIERE	0	0,00 %
Gesundheitsforschung	0	0,00 %
Volt	3	0,96 %



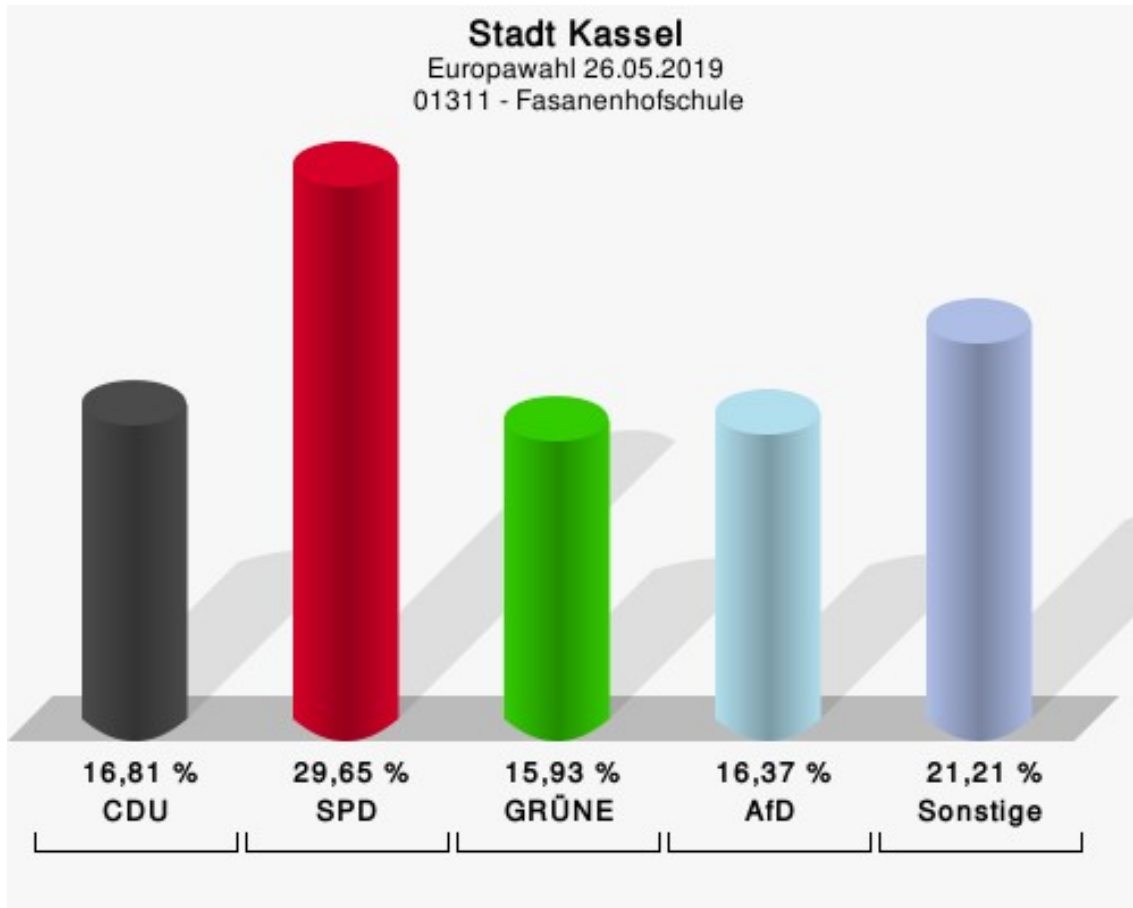
Stadt Kassel
Europawahl 26.05.2019
Wahlbeteiligung 01213 - Schule Am Wartberg



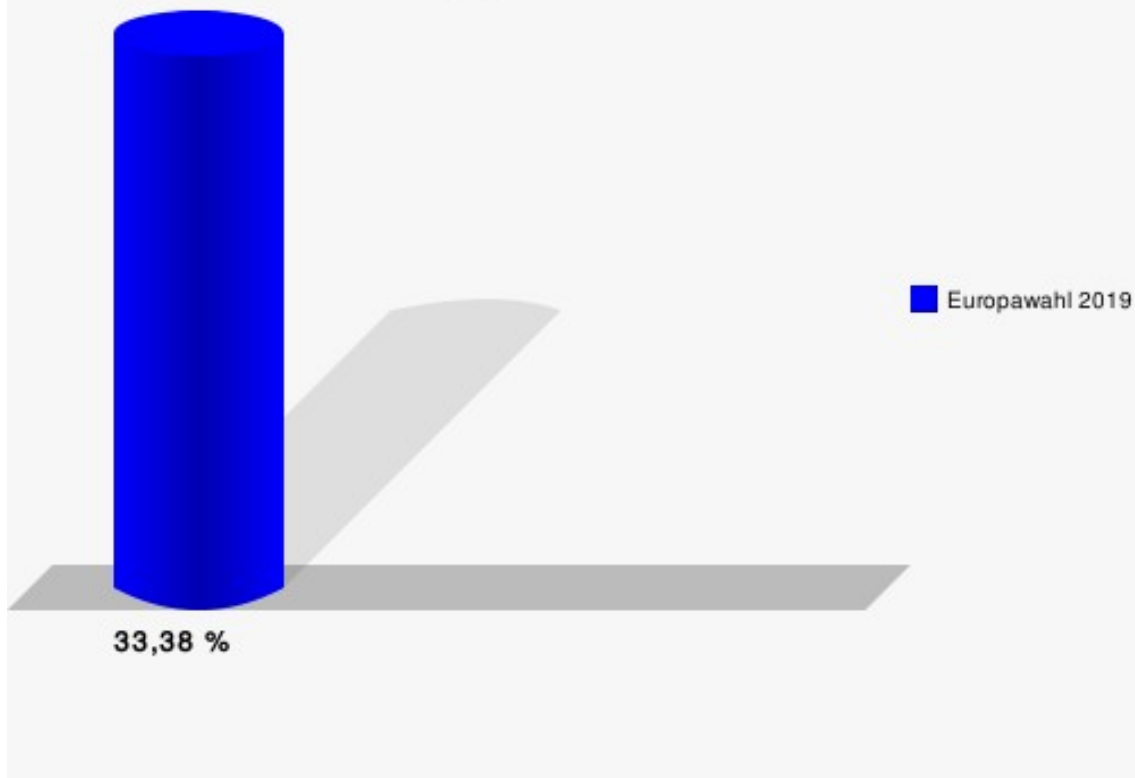
01311 - Fasanenhofschule

	Anzahl	Prozent
Wahlberechtigte	692	
Wähler/innen	231	33,38 %
ungültige Stimmen	5	2,16 %
gültige Stimmen	226	97,84 %
CDU	38	16,81 %
SPD	67	29,65 %
GRÜNE	36	15,93 %
AfD	37	16,37 %
DIE LINKE	21	9,29 %
FDP	5	2,21 %
PIRATEN	2	0,88 %
Tierschutzpartei	4	1,77 %
FREIE WÄHLER	3	1,33 %
NPD	3	1,33 %
Die PARTEI	2	0,88 %
FAMILIE	0	0,00 %
Volksabstimmung	1	0,44 %
ÖDP	0	0,00 %
DKP	0	0,00 %
BP	0	0,00 %
MLPD	0	0,00 %
SGP	0	0,00 %
TIERSCHUTZ hier!	1	0,44 %
Tierschutzallianz	2	0,88 %
Bündnis C	1	0,44 %
BIG	0	0,00 %
BGE	0	0,00 %
DIE DIREKTE!	0	0,00 %
Demokratie in Europa - DiEM25	0	0,00 %
III. Weg	0	0,00 %
Die Grauen	0	0,00 %
DIE RECHTE	0	0,00 %
DIE VIOLETTEN	2	0,88 %
LIEBE	1	0,44 %
DIE FRAUEN	0	0,00 %
Graue Panther	0	0,00 %
LKR	0	0,00 %
MENSCHLICHE WELT	0	0,00 %
NL	0	0,00 %

	Anzahl	Prozent
ÖkoLinX	0	0,00 %
Die Humanisten	0	0,00 %
PARTEI FÜR DIE TIERE	0	0,00 %
Gesundheitsforschung	0	0,00 %
Volt	0	0,00 %



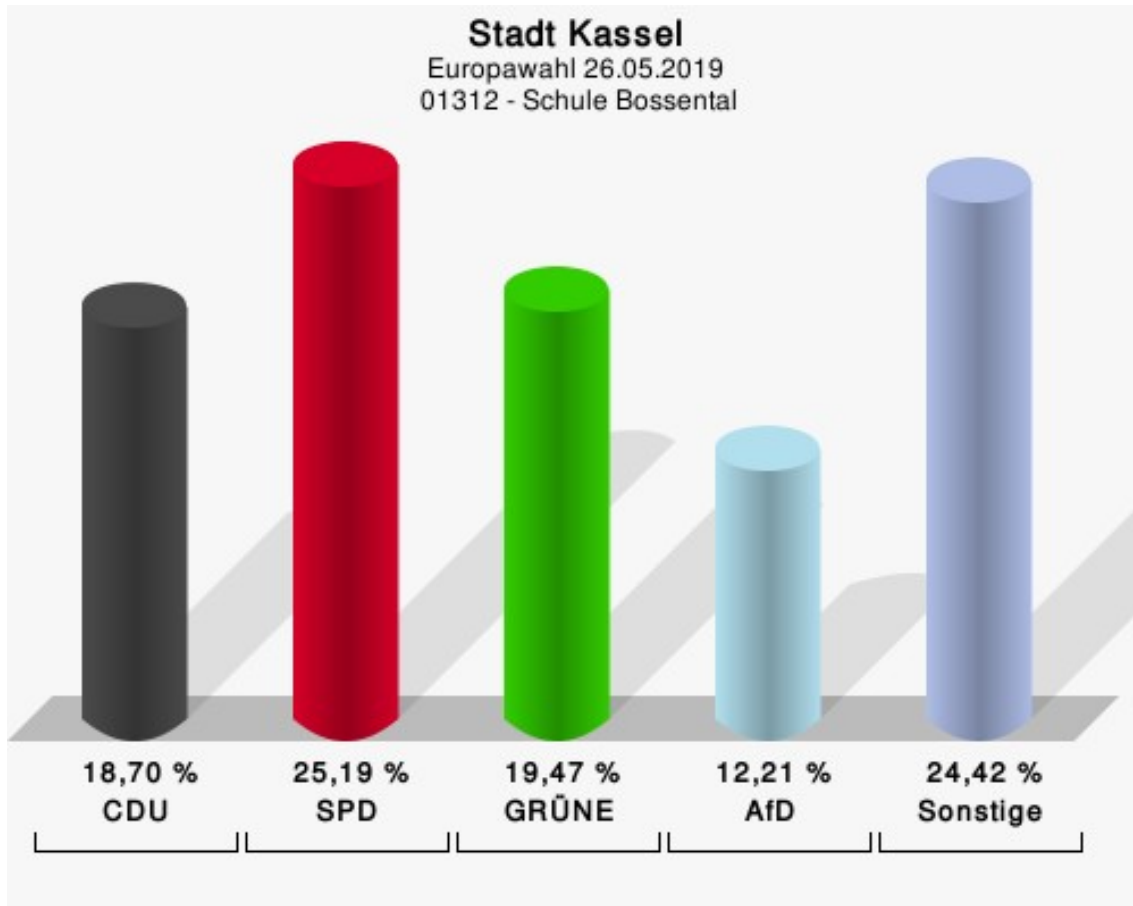
Stadt Kassel
Europawahl 26.05.2019
Wahlbeteiligung 01311 - Fasanehofschule



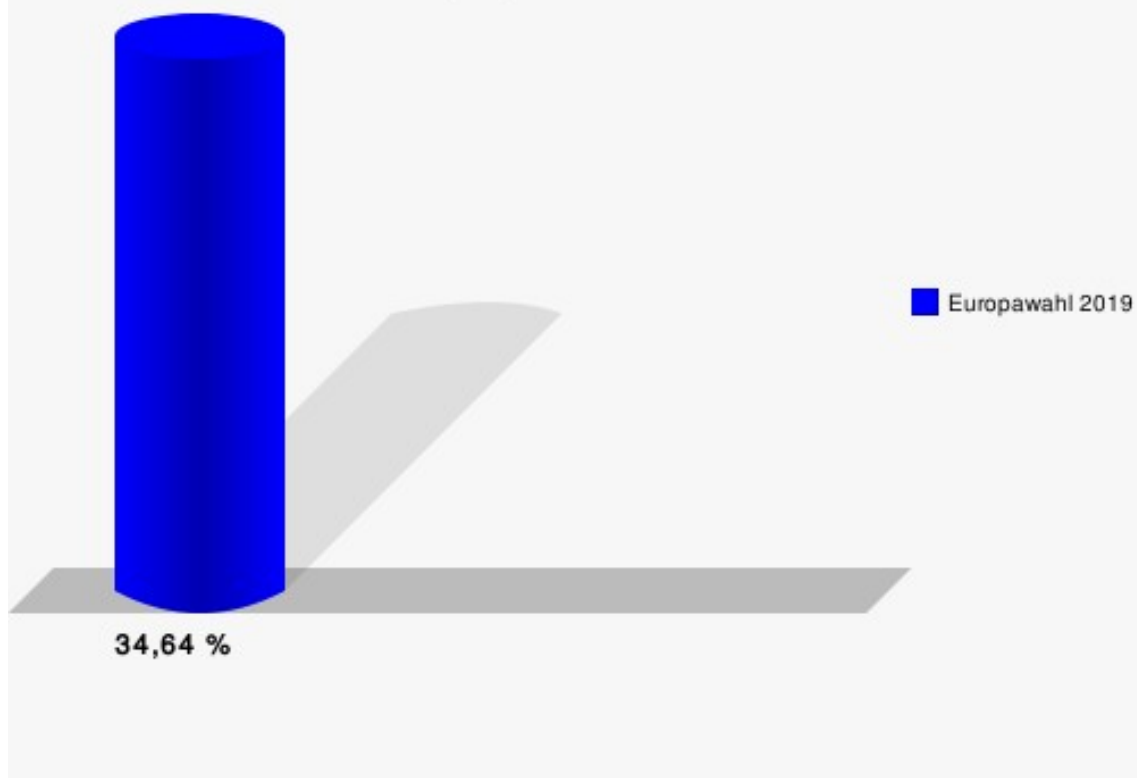
01312 - Schule Bossental

	Anzahl	Prozent
Wahlberechtigte	768	
Wähler/innen	266	34,64 %
ungültige Stimmen	4	1,50 %
gültige Stimmen	262	98,50 %
CDU	49	18,70 %
SPD	66	25,19 %
GRÜNE	51	19,47 %
AfD	32	12,21 %
DIE LINKE	18	6,87 %
FDP	11	4,20 %
PIRATEN	4	1,53 %
Tierschutzpartei	7	2,67 %
FREIE WÄHLER	7	2,67 %
NPD	0	0,00 %
Die PARTEI	1	0,38 %
FAMILIE	1	0,38 %
Volksabstimmung	1	0,38 %
ÖDP	1	0,38 %
DKP	0	0,00 %
BP	0	0,00 %
MLPD	0	0,00 %
SGP	0	0,00 %
TIERSCHUTZ hier!	1	0,38 %
Tierschutzallianz	0	0,00 %
Bündnis C	0	0,00 %
BIG	4	1,53 %
BGE	0	0,00 %
DIE DIREKTE!	1	0,38 %
Demokratie in Europa - DiEM25	0	0,00 %
III. Weg	0	0,00 %
Die Grauen	1	0,38 %
DIE RECHTE	1	0,38 %
DIE VIOLETTEN	0	0,00 %
LIEBE	0	0,00 %
DIE FRAUEN	0	0,00 %
Graue Panther	1	0,38 %
LKR	0	0,00 %
MENSCHLICHE WELT	0	0,00 %
NL	0	0,00 %

	Anzahl	Prozent
ÖkoLinX	0	0,00 %
Die Humanisten	0	0,00 %
PARTEI FÜR DIE TIERE	0	0,00 %
Gesundheitsforschung	0	0,00 %
Volt	4	1,53 %



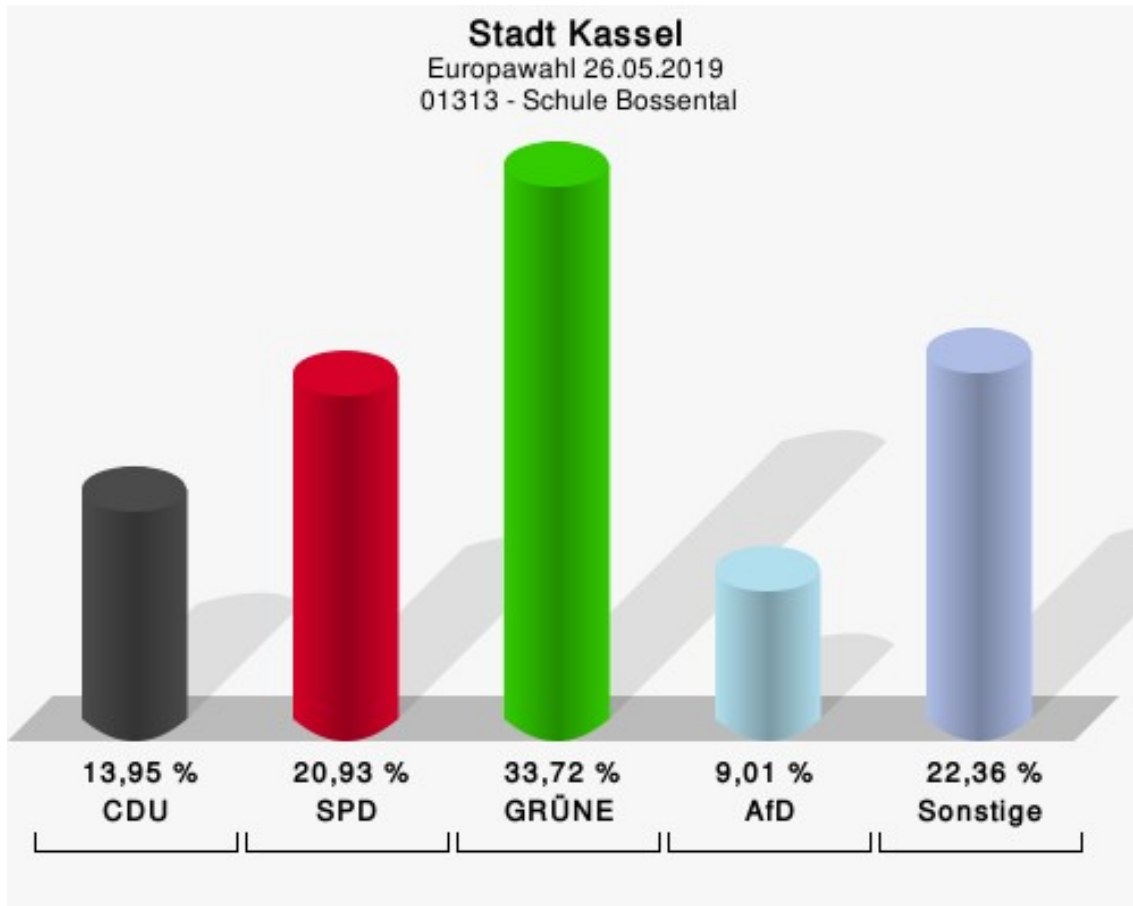
Stadt Kassel
Europawahl 26.05.2019
Wahlbeteiligung 01312 - Schule Bossental



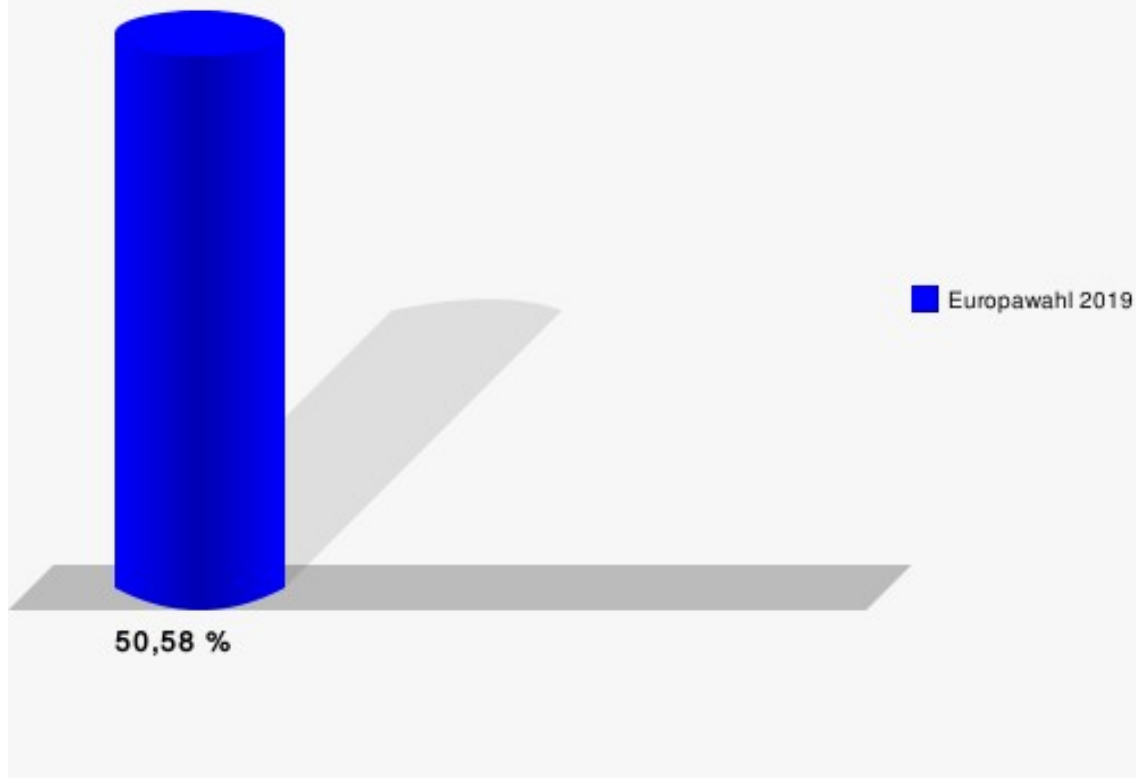
01313 - Schule Bossental

	Anzahl	Prozent
Wahlberechtigte	686	
Wähler/innen	347	50,58 %
ungültige Stimmen	3	0,86 %
gültige Stimmen	344	99,14 %
CDU	48	13,95 %
SPD	72	20,93 %
GRÜNE	116	33,72 %
AfD	31	9,01 %
DIE LINKE	24	6,98 %
FDP	13	3,78 %
PIRATEN	4	1,16 %
Tierschutzpartei	2	0,58 %
FREIE WÄHLER	4	1,16 %
NPD	1	0,29 %
Die PARTEI	3	0,87 %
FAMILIE	2	0,58 %
Volksabstimmung	2	0,58 %
ÖDP	3	0,87 %
DKP	1	0,29 %
BP	1	0,29 %
MLPD	0	0,00 %
SGP	0	0,00 %
TIERSCHUTZ hier!	1	0,29 %
Tierschutzallianz	0	0,00 %
Bündnis C	4	1,16 %
BIG	3	0,87 %
BGE	0	0,00 %
DIE DIREKTE!	0	0,00 %
Demokratie in Europa - DiEM25	1	0,29 %
III. Weg	0	0,00 %
Die Grauen	0	0,00 %
DIE RECHTE	0	0,00 %
DIE VIOLETTEN	0	0,00 %
LIEBE	0	0,00 %
DIE FRAUEN	1	0,29 %
Graue Panther	2	0,58 %
LKR	0	0,00 %
MENSCHLICHE WELT	0	0,00 %
NL	0	0,00 %

	Anzahl	Prozent
ÖkoLinX	2	0,58 %
Die Humanisten	1	0,29 %
PARTEI FÜR DIE TIERE	1	0,29 %
Gesundheitsforschung	0	0,00 %
Volt	1	0,29 %



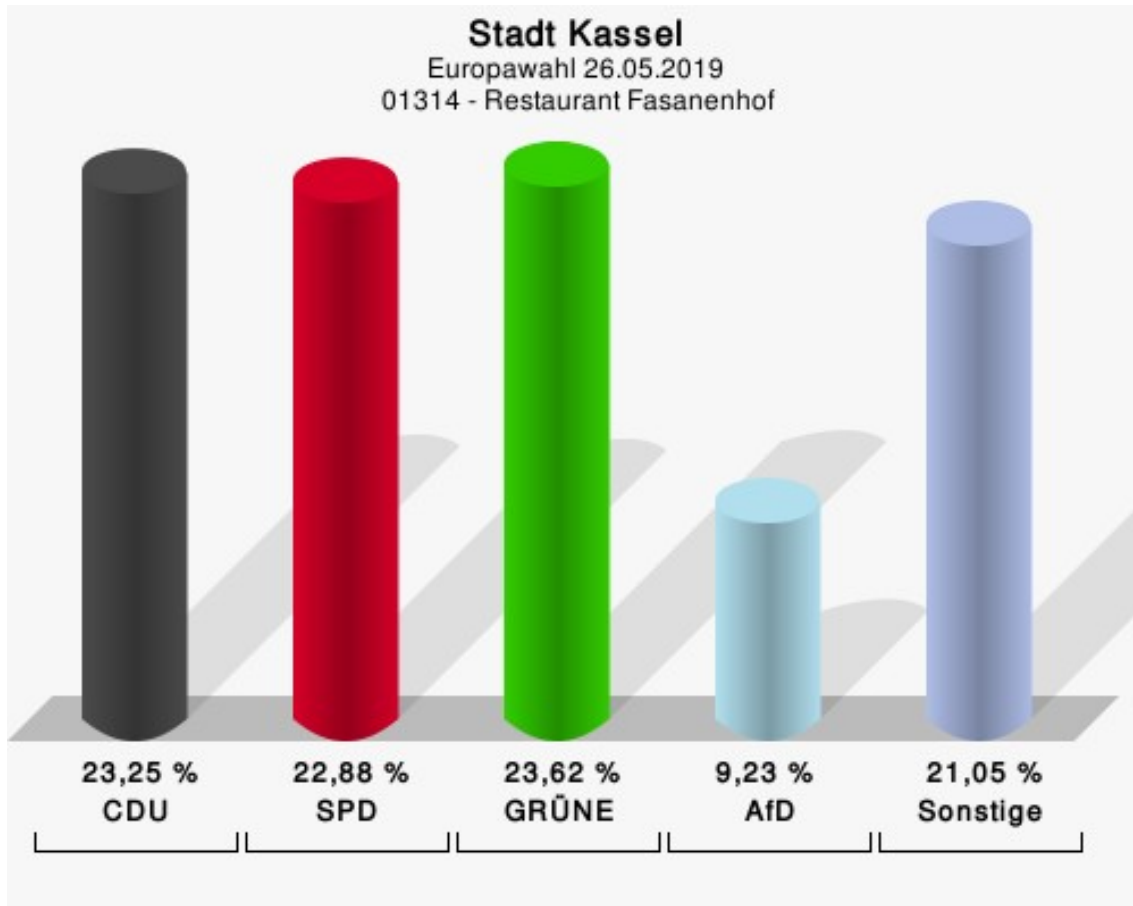
Stadt Kassel
Europawahl 26.05.2019
Wahlbeteiligung 01313 - Schule Bossental



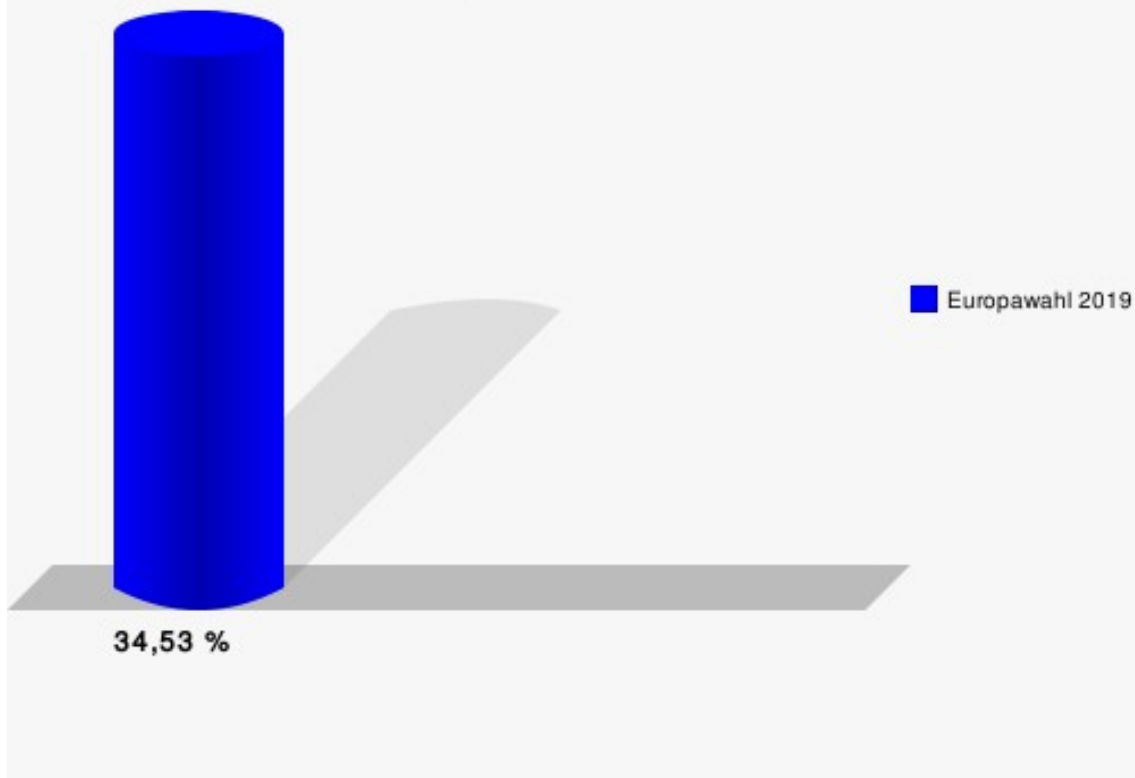
01314 - Restaurant Fasanenhof

	Anzahl	Prozent
Wahlberechtigte	808	
Wähler/innen	279	34,53 %
ungültige Stimmen	8	2,87 %
gültige Stimmen	271	97,13 %
CDU	63	23,25 %
SPD	62	22,88 %
GRÜNE	64	23,62 %
AfD	25	9,23 %
DIE LINKE	16	5,90 %
FDP	10	3,69 %
PIRATEN	5	1,85 %
Tierschutzpartei	5	1,85 %
FREIE WÄHLER	0	0,00 %
NPD	0	0,00 %
Die PARTEI	6	2,21 %
FAMILIE	1	0,37 %
Volksabstimmung	0	0,00 %
ÖDP	2	0,74 %
DKP	0	0,00 %
BP	0	0,00 %
MLPD	0	0,00 %
SGP	0	0,00 %
TIERSCHUTZ hier!	0	0,00 %
Tierschutzallianz	0	0,00 %
Bündnis C	3	1,11 %
BIG	0	0,00 %
BGE	0	0,00 %
DIE DIREKTE!	0	0,00 %
Demokratie in Europa - DiEM25	2	0,74 %
III. Weg	0	0,00 %
Die Grauen	1	0,37 %
DIE RECHTE	0	0,00 %
DIE VIOLETTEN	0	0,00 %
LIEBE	0	0,00 %
DIE FRAUEN	1	0,37 %
Graue Panther	1	0,37 %
LKR	0	0,00 %
MENSCHLICHE WELT	0	0,00 %
NL	0	0,00 %

	Anzahl	Prozent
ÖkoLinX	0	0,00 %
Die Humanisten	1	0,37 %
PARTEI FÜR DIE TIERE	2	0,74 %
Gesundheitsforschung	1	0,37 %
Volt	0	0,00 %



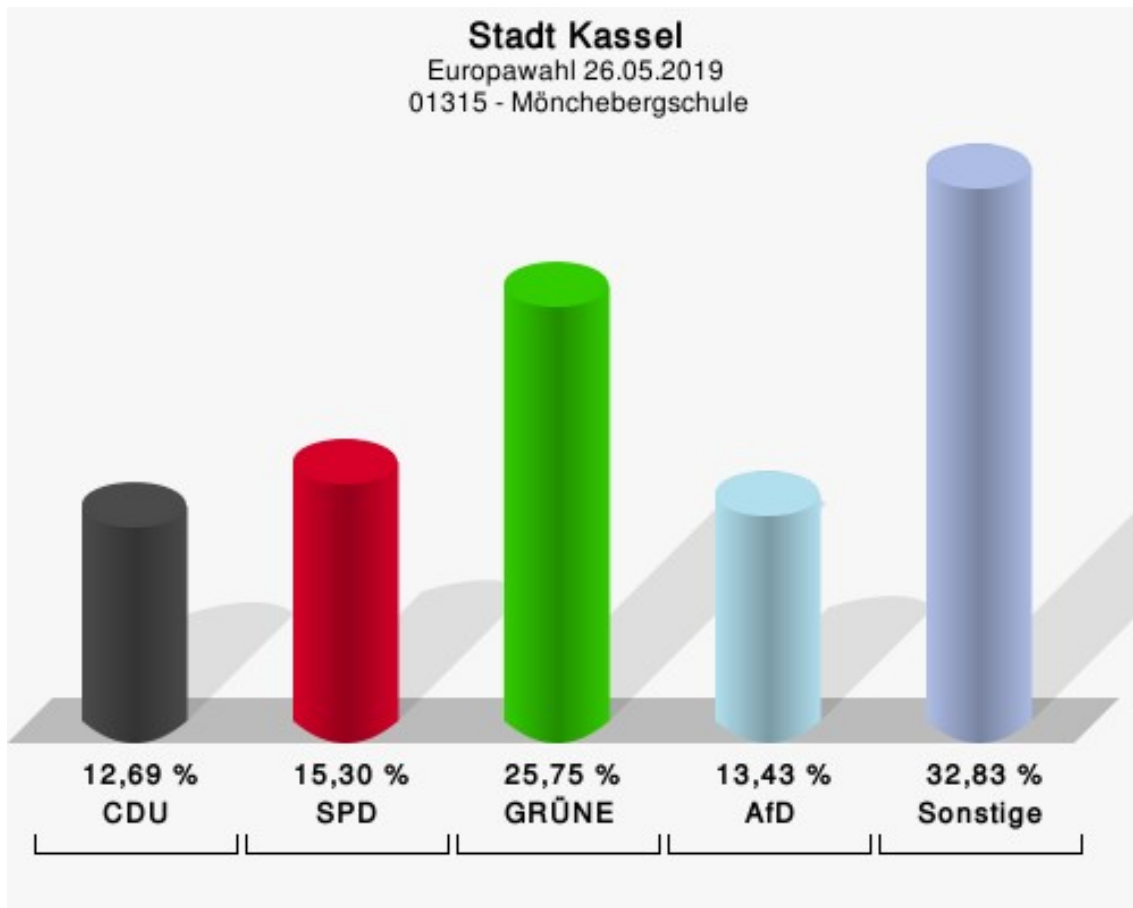
Stadt Kassel
Europawahl 26.05.2019
Wahlbeteiligung 01314 - Restaurant Fasanenhof



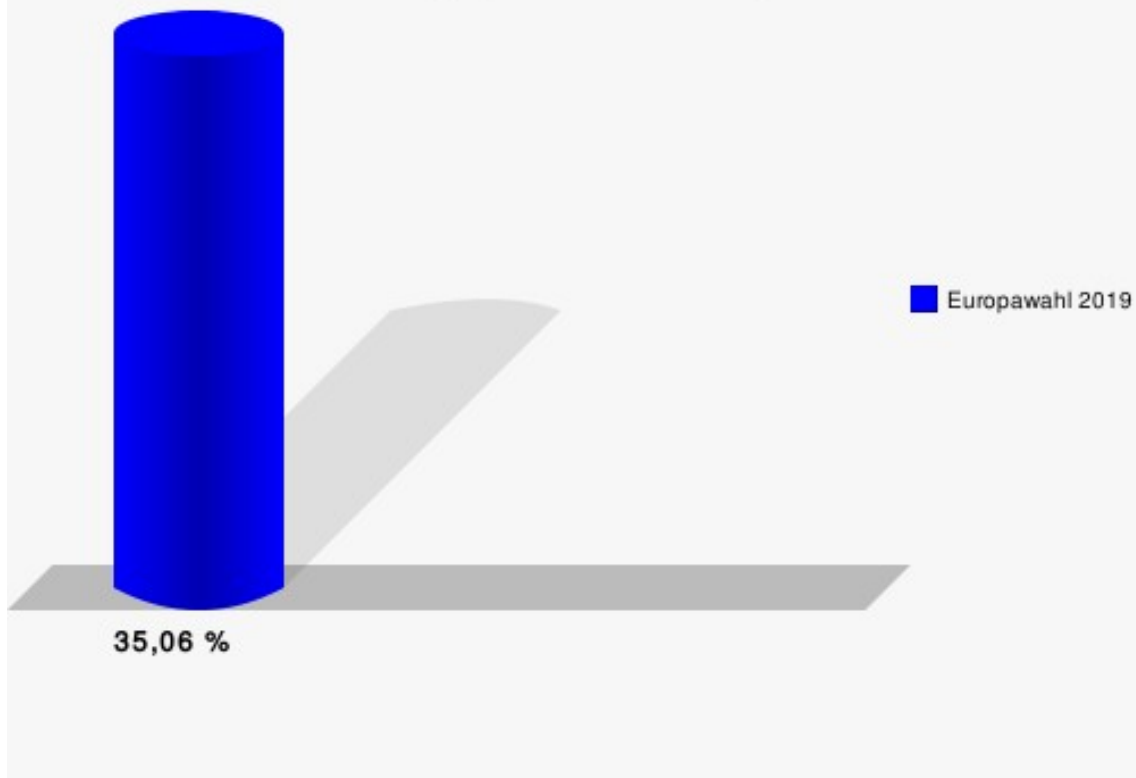
01315 - Mönchebergschule

	Anzahl	Prozent
Wahlberechtigte	770	
Wähler/innen	270	35,06 %
ungültige Stimmen	2	0,74 %
gültige Stimmen	268	99,26 %
CDU	34	12,69 %
SPD	41	15,30 %
GRÜNE	69	25,75 %
AfD	36	13,43 %
DIE LINKE	34	12,69 %
FDP	7	2,61 %
PIRATEN	2	0,75 %
Tierschutzpartei	6	2,24 %
FREIE WÄHLER	14	5,22 %
NPD	0	0,00 %
Die PARTEI	6	2,24 %
FAMILIE	3	1,12 %
Volksabstimmung	0	0,00 %
ÖDP	1	0,37 %
DKP	1	0,37 %
BP	0	0,00 %
MLPD	0	0,00 %
SGP	1	0,37 %
TIERSCHUTZ hier!	5	1,87 %
Tierschutzallianz	0	0,00 %
Bündnis C	0	0,00 %
BIG	2	0,75 %
BGE	1	0,37 %
DIE DIREKTE!	0	0,00 %
Demokratie in Europa - DiEM25	0	0,00 %
III. Weg	0	0,00 %
Die Grauen	0	0,00 %
DIE RECHTE	0	0,00 %
DIE VIOLETTEN	1	0,37 %
LIEBE	0	0,00 %
DIE FRAUEN	0	0,00 %
Graue Panther	0	0,00 %
LKR	0	0,00 %
MENSCHLICHE WELT	0	0,00 %
NL	0	0,00 %

	Anzahl	Prozent
ÖkoLinX	0	0,00 %
Die Humanisten	0	0,00 %
PARTEI FÜR DIE TIERE	1	0,37 %
Gesundheitsforschung	0	0,00 %
Volt	3	1,12 %



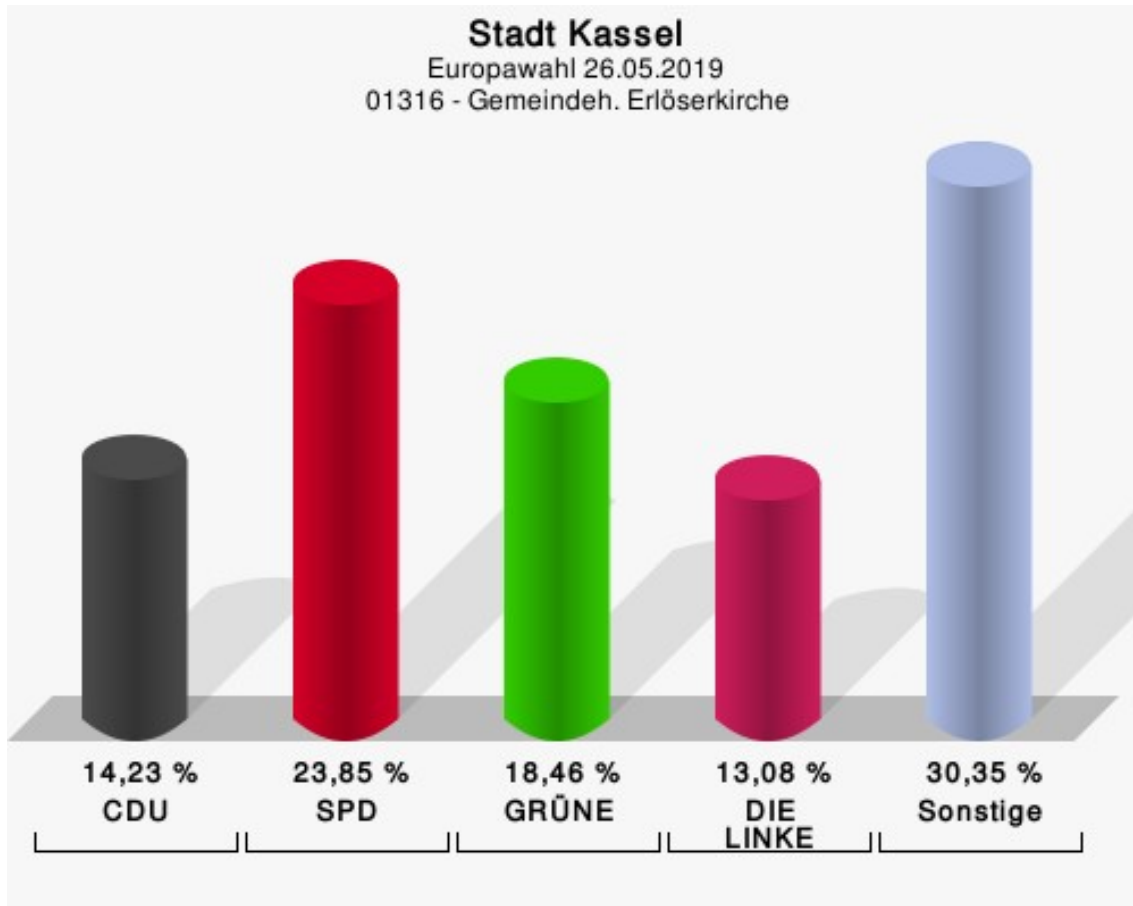
Stadt Kassel
Europawahl 26.05.2019
Wahlbeteiligung 01315 - Mönchebergschule



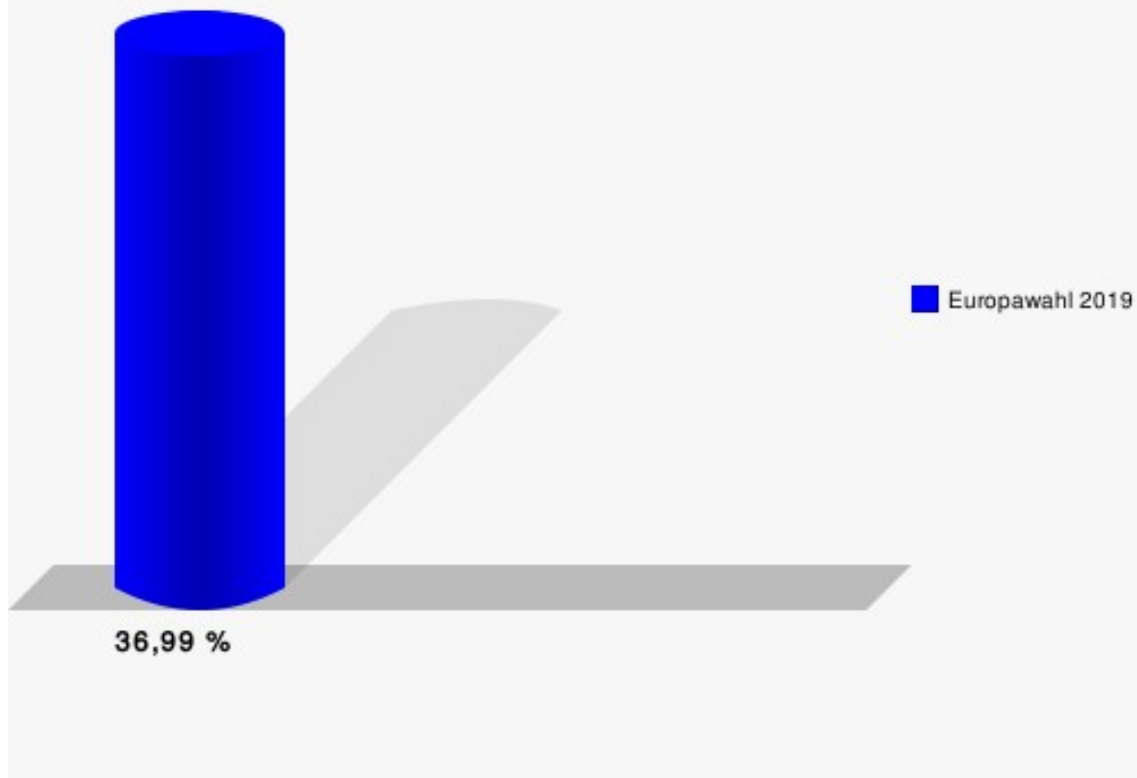
01316 - Gemeindeg. Erlöserkirche

	Anzahl	Prozent
Wahlberechtigte	711	
Wähler/innen	263	36,99 %
ungültige Stimmen	3	1,14 %
gültige Stimmen	260	98,86 %
CDU	37	14,23 %
SPD	62	23,85 %
GRÜNE	48	18,46 %
AfD	31	11,92 %
DIE LINKE	34	13,08 %
FDP	12	4,62 %
PIRATEN	1	0,38 %
Tierschutzpartei	2	0,77 %
FREIE WÄHLER	1	0,38 %
NPD	1	0,38 %
Die PARTEI	10	3,85 %
FAMILIE	4	1,54 %
Volksabstimmung	0	0,00 %
ÖDP	3	1,15 %
DKP	0	0,00 %
BP	1	0,38 %
MLPD	1	0,38 %
SGP	0	0,00 %
TIERSCHUTZ hier!	0	0,00 %
Tierschutzallianz	0	0,00 %
Bündnis C	0	0,00 %
BIG	2	0,77 %
BGE	0	0,00 %
DIE DIREKTE!	0	0,00 %
Demokratie in Europa - DiEM25	2	0,77 %
III. Weg	1	0,38 %
Die Grauen	2	0,77 %
DIE RECHTE	0	0,00 %
DIE VIOLETTEN	0	0,00 %
LIEBE	0	0,00 %
DIE FRAUEN	0	0,00 %
Graue Panther	0	0,00 %
LKR	0	0,00 %
MENSCHLICHE WELT	0	0,00 %
NL	1	0,38 %

	Anzahl	Prozent
ÖkoLinX	1	0,38 %
Die Humanisten	1	0,38 %
PARTEI FÜR DIE TIERE	0	0,00 %
Gesundheitsforschung	0	0,00 %
Volt	2	0,77 %



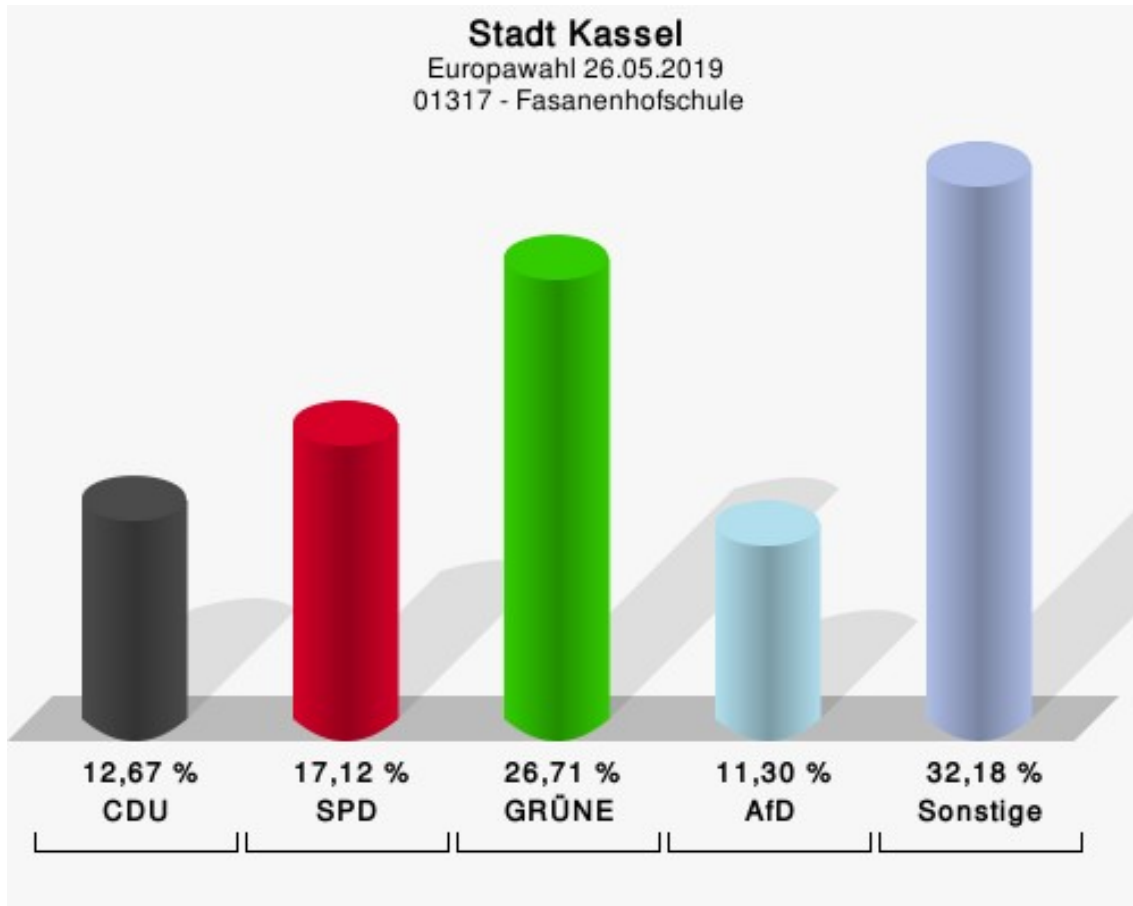
Stadt Kassel
Europawahl 26.05.2019
Wahlbeteiligung 01316 - Gemeindeg. Erlöserkirche



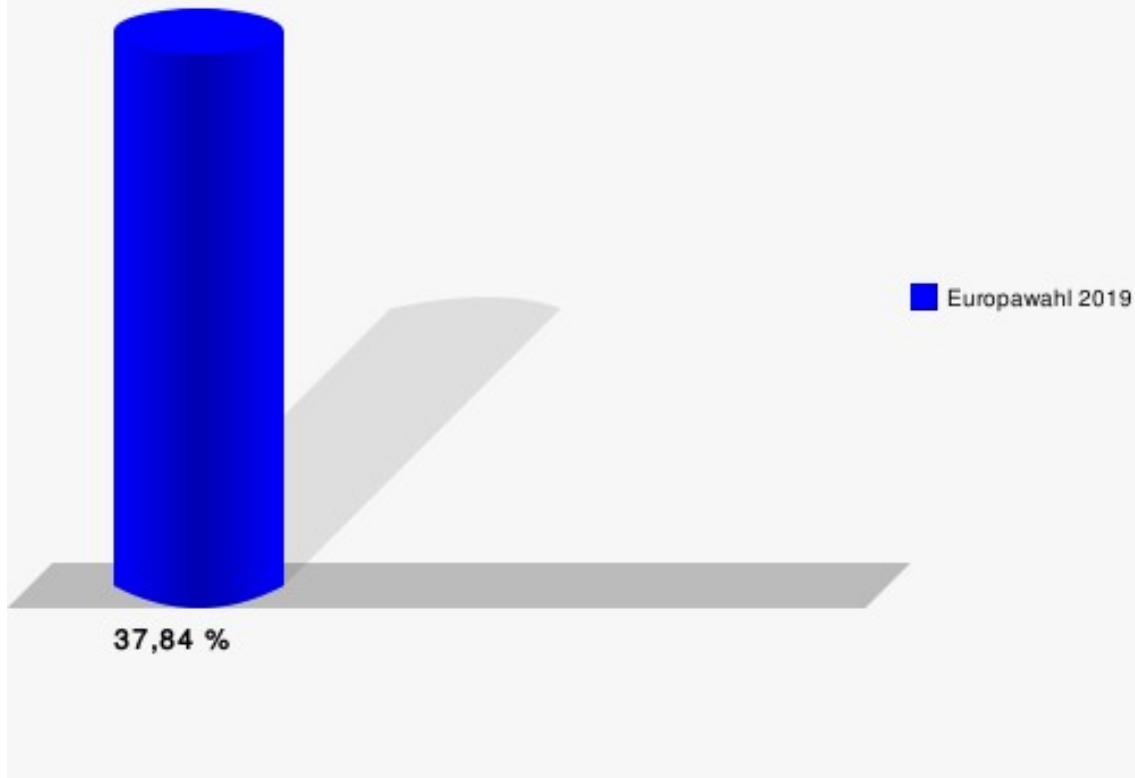
01317 - Fasanenhofschule

	Anzahl	Prozent
Wahlberechtigte	777	
Wähler/innen	294	37,84 %
ungültige Stimmen	2	0,68 %
gültige Stimmen	292	99,32 %
CDU	37	12,67 %
SPD	50	17,12 %
GRÜNE	78	26,71 %
AfD	33	11,30 %
DIE LINKE	30	10,27 %
FDP	11	3,77 %
PIRATEN	3	1,03 %
Tierschutzpartei	5	1,71 %
FREIE WÄHLER	1	0,34 %
NPD	0	0,00 %
Die PARTEI	24	8,22 %
FAMILIE	3	1,03 %
Volksabstimmung	0	0,00 %
ÖDP	5	1,71 %
DKP	0	0,00 %
BP	0	0,00 %
MLPD	1	0,34 %
SGP	0	0,00 %
TIERSCHUTZ hier!	0	0,00 %
Tierschutzallianz	1	0,34 %
Bündnis C	0	0,00 %
BIG	7	2,40 %
BGE	1	0,34 %
DIE DIREKTE!	0	0,00 %
Demokratie in Europa - DiEM25	2	0,68 %
III. Weg	0	0,00 %
Die Grauen	0	0,00 %
DIE RECHTE	0	0,00 %
DIE VIOLETTEN	0	0,00 %
LIEBE	0	0,00 %
DIE FRAUEN	0	0,00 %
Graue Panther	0	0,00 %
LKR	0	0,00 %
MENSCHLICHE WELT	0	0,00 %
NL	0	0,00 %

	Anzahl	Prozent
ÖkoLinX	0	0,00 %
Die Humanisten	0	0,00 %
PARTEI FÜR DIE TIERE	0	0,00 %
Gesundheitsforschung	0	0,00 %
Volt	0	0,00 %



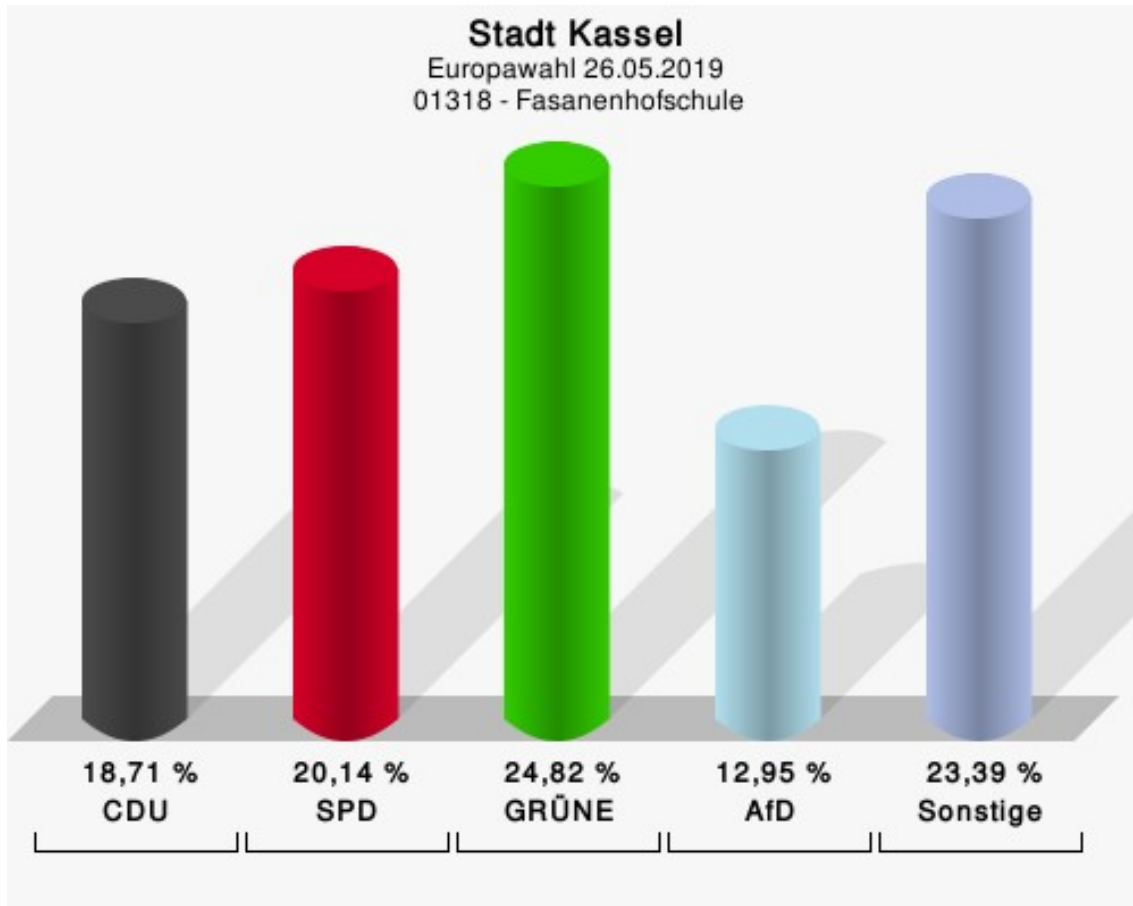
Stadt Kassel
Europawahl 26.05.2019
Wahlbeteiligung 01317 - Fasanenhofschule



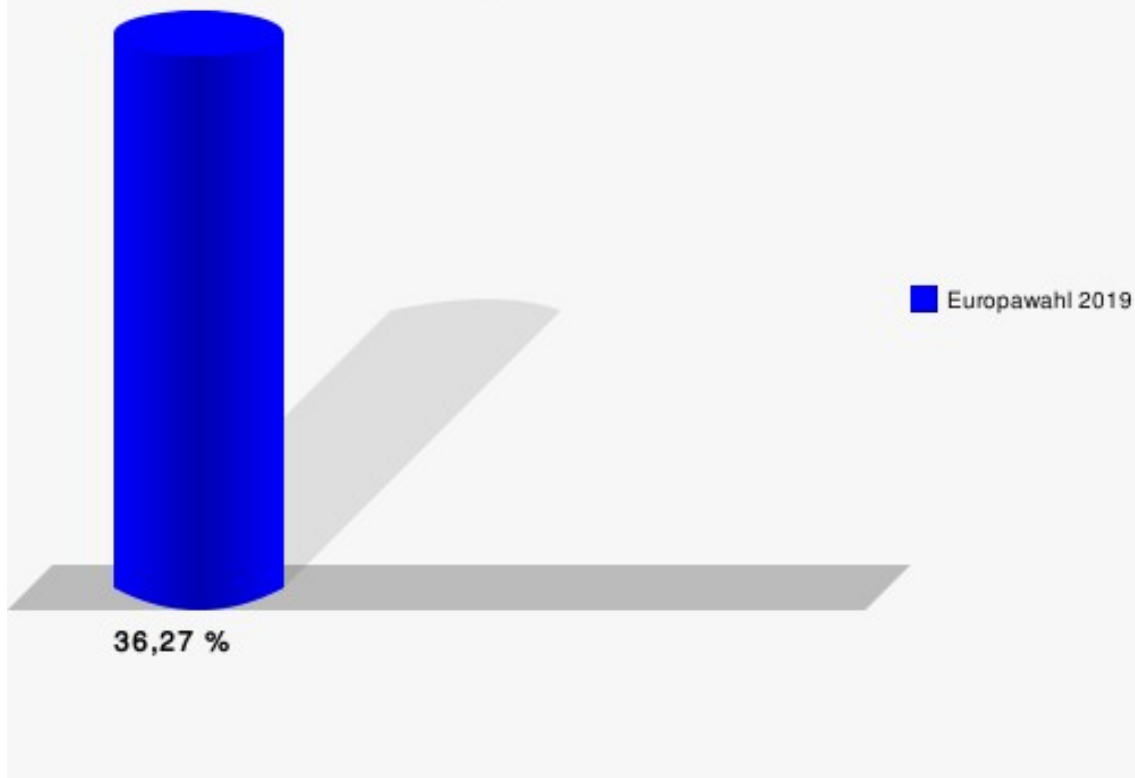
01318 - Fasanenhofschule

	Anzahl	Prozent
Wahlberechtigte	783	
Wähler/innen	284	36,27 %
ungültige Stimmen	6	2,11 %
gültige Stimmen	278	97,89 %
CDU	52	18,71 %
SPD	56	20,14 %
GRÜNE	69	24,82 %
AfD	36	12,95 %
DIE LINKE	27	9,71 %
FDP	9	3,24 %
PIRATEN	2	0,72 %
Tierschutzpartei	3	1,08 %
FREIE WÄHLER	5	1,80 %
NPD	0	0,00 %
Die PARTEI	10	3,60 %
FAMILIE	1	0,36 %
Volksabstimmung	0	0,00 %
ÖDP	2	0,72 %
DKP	0	0,00 %
BP	0	0,00 %
MLPD	0	0,00 %
SGP	0	0,00 %
TIERSCHUTZ hier!	0	0,00 %
Tierschutzallianz	0	0,00 %
Bündnis C	0	0,00 %
BIG	0	0,00 %
BGE	1	0,36 %
DIE DIREKTE!	0	0,00 %
Demokratie in Europa - DiEM25	0	0,00 %
III. Weg	0	0,00 %
Die Grauen	0	0,00 %
DIE RECHTE	1	0,36 %
DIE VIOLETTEN	0	0,00 %
LIEBE	0	0,00 %
DIE FRAUEN	0	0,00 %
Graue Panther	0	0,00 %
LKR	0	0,00 %
MENSCHLICHE WELT	0	0,00 %
NL	1	0,36 %

	Anzahl	Prozent
ÖkoLinX	2	0,72 %
Die Humanisten	1	0,36 %
PARTEI FÜR DIE TIERE	0	0,00 %
Gesundheitsforschung	0	0,00 %
Volt	0	0,00 %



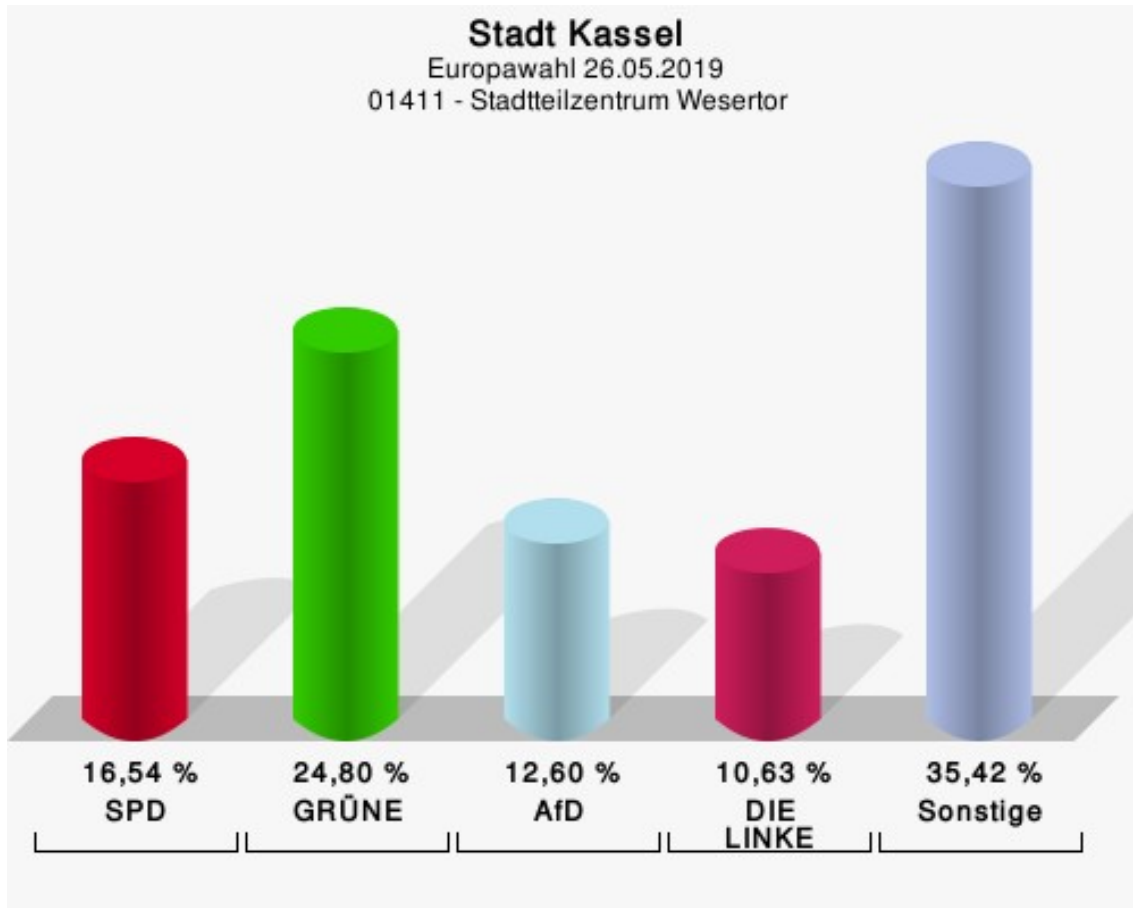
Stadt Kassel
Europawahl 26.05.2019
Wahlbeteiligung 01318 - Fasanehofschule



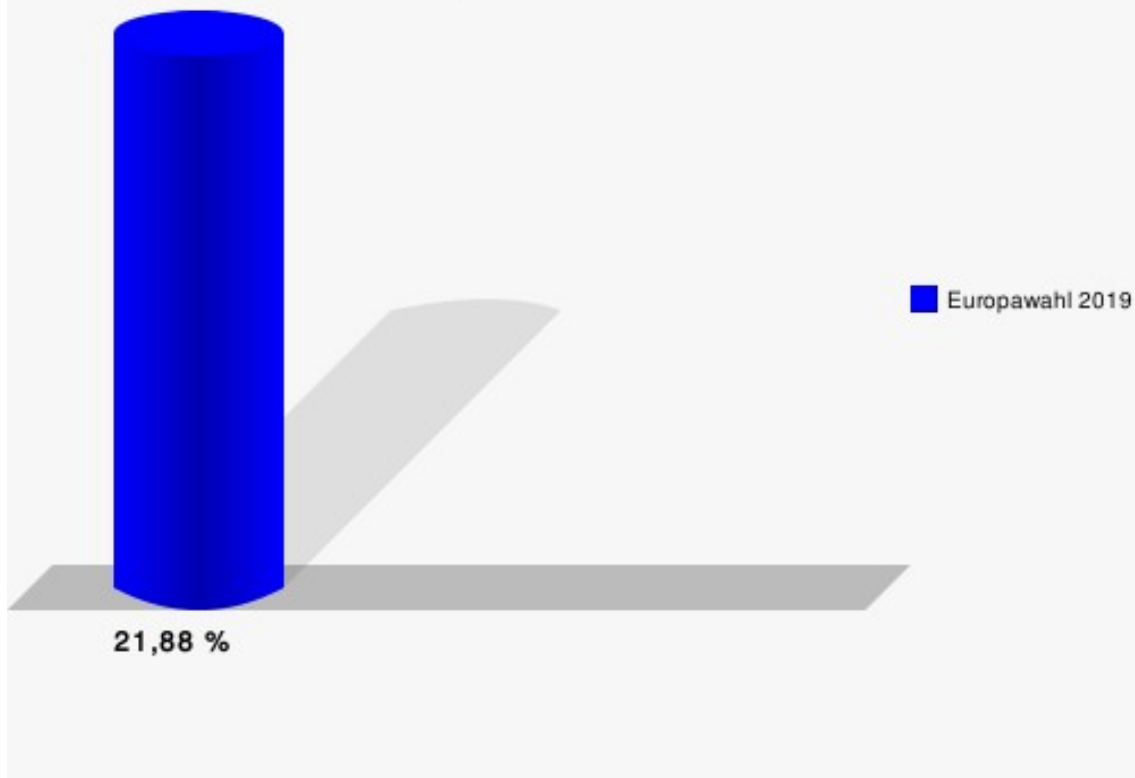
01411 - Stadtteilzentrum Wesertor

	Anzahl	Prozent
Wahlberechtigte	1.170	
Wähler/innen	256	21,88 %
ungültige Stimmen	2	0,78 %
gültige Stimmen	254	99,22 %
CDU	26	10,24 %
SPD	42	16,54 %
GRÜNE	63	24,80 %
AfD	32	12,60 %
DIE LINKE	27	10,63 %
FDP	9	3,54 %
PIRATEN	5	1,97 %
Tierschutzpartei	4	1,57 %
FREIE WÄHLER	7	2,76 %
NPD	1	0,39 %
Die PARTEI	19	7,48 %
FAMILIE	1	0,39 %
Volksabstimmung	0	0,00 %
ÖDP	2	0,79 %
DKP	0	0,00 %
BP	0	0,00 %
MLPD	2	0,79 %
SGP	0	0,00 %
TIERSCHUTZ hier!	0	0,00 %
Tierschutzallianz	0	0,00 %
Bündnis C	0	0,00 %
BIG	0	0,00 %
BGE	1	0,39 %
DIE DIREKTE!	0	0,00 %
Demokratie in Europa - DiEM25	2	0,79 %
III. Weg	0	0,00 %
Die Grauen	1	0,39 %
DIE RECHTE	2	0,79 %
DIE VIOLETTEN	0	0,00 %
LIEBE	0	0,00 %
DIE FRAUEN	1	0,39 %
Graue Panther	0	0,00 %
LKR	0	0,00 %
MENSCHLICHE WELT	0	0,00 %
NL	0	0,00 %

	Anzahl	Prozent
ÖkoLinX	0	0,00 %
Die Humanisten	0	0,00 %
PARTEI FÜR DIE TIERE	2	0,79 %
Gesundheitsforschung	1	0,39 %
Volt	4	1,57 %



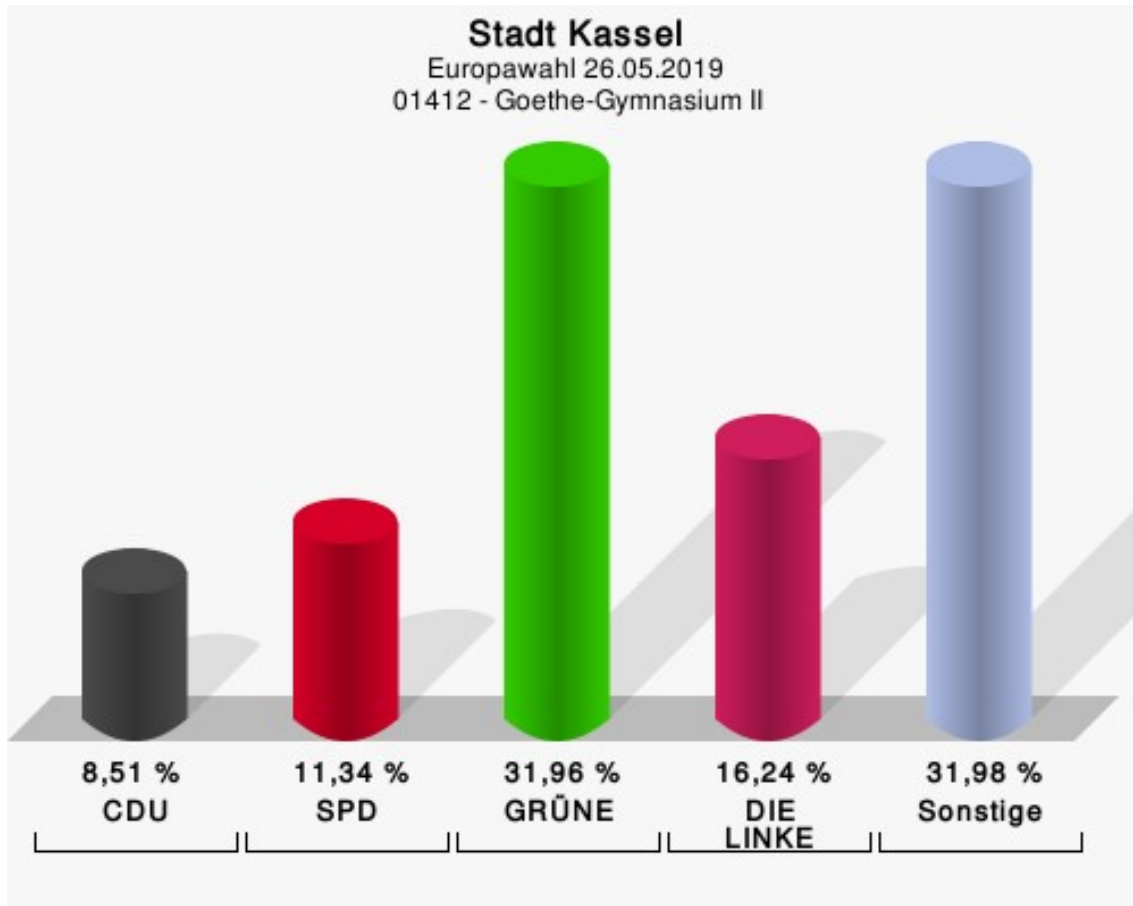
Stadt Kassel
Europawahl 26.05.2019
Wahlbeteiligung 01411 - Stadtteilzentrum Wesertor



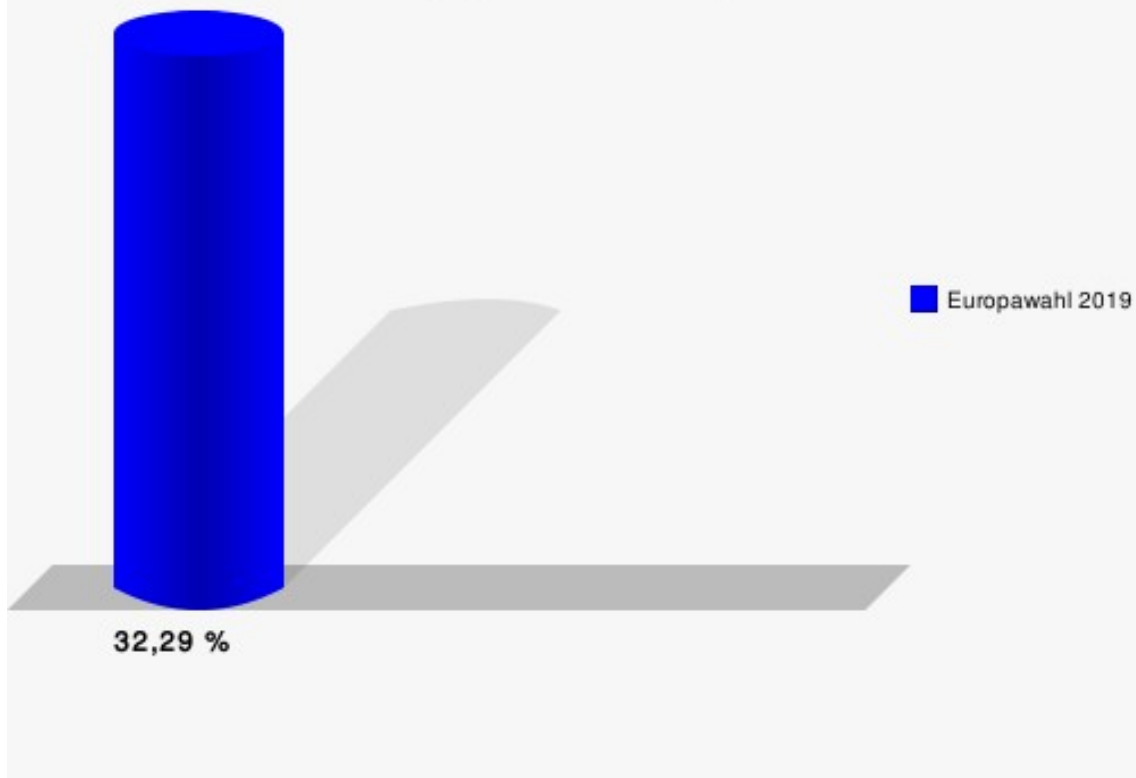
01412 - Goethe-Gymnasium II

	Anzahl	Prozent
Wahlberechtigte	1.211	
Wähler/innen	391	32,29 %
ungültige Stimmen	3	0,77 %
gültige Stimmen	388	99,23 %
CDU	33	8,51 %
SPD	44	11,34 %
GRÜNE	124	31,96 %
AfD	27	6,96 %
DIE LINKE	63	16,24 %
FDP	20	5,15 %
PIRATEN	10	2,58 %
Tierschutzpartei	5	1,29 %
FREIE WÄHLER	4	1,03 %
NPD	0	0,00 %
Die PARTEI	33	8,51 %
FAMILIE	0	0,00 %
Volksabstimmung	0	0,00 %
ÖDP	2	0,52 %
DKP	0	0,00 %
BP	0	0,00 %
MLPD	0	0,00 %
SGP	0	0,00 %
TIERSCHUTZ hier!	1	0,26 %
Tierschutzallianz	0	0,00 %
Bündnis C	1	0,26 %
BIG	2	0,52 %
BGE	0	0,00 %
DIE DIREKTE!	0	0,00 %
Demokratie in Europa - DiEM25	1	0,26 %
III. Weg	0	0,00 %
Die Grauen	1	0,26 %
DIE RECHTE	0	0,00 %
DIE VIOLETTEN	0	0,00 %
LIEBE	0	0,00 %
DIE FRAUEN	0	0,00 %
Graue Panther	0	0,00 %
LKR	1	0,26 %
MENSCHLICHE WELT	0	0,00 %
NL	0	0,00 %

	Anzahl	Prozent
ÖkoLinX	2	0,52 %
Die Humanisten	3	0,77 %
PARTEI FÜR DIE TIERE	3	0,77 %
Gesundheitsforschung	0	0,00 %
Volt	8	2,06 %



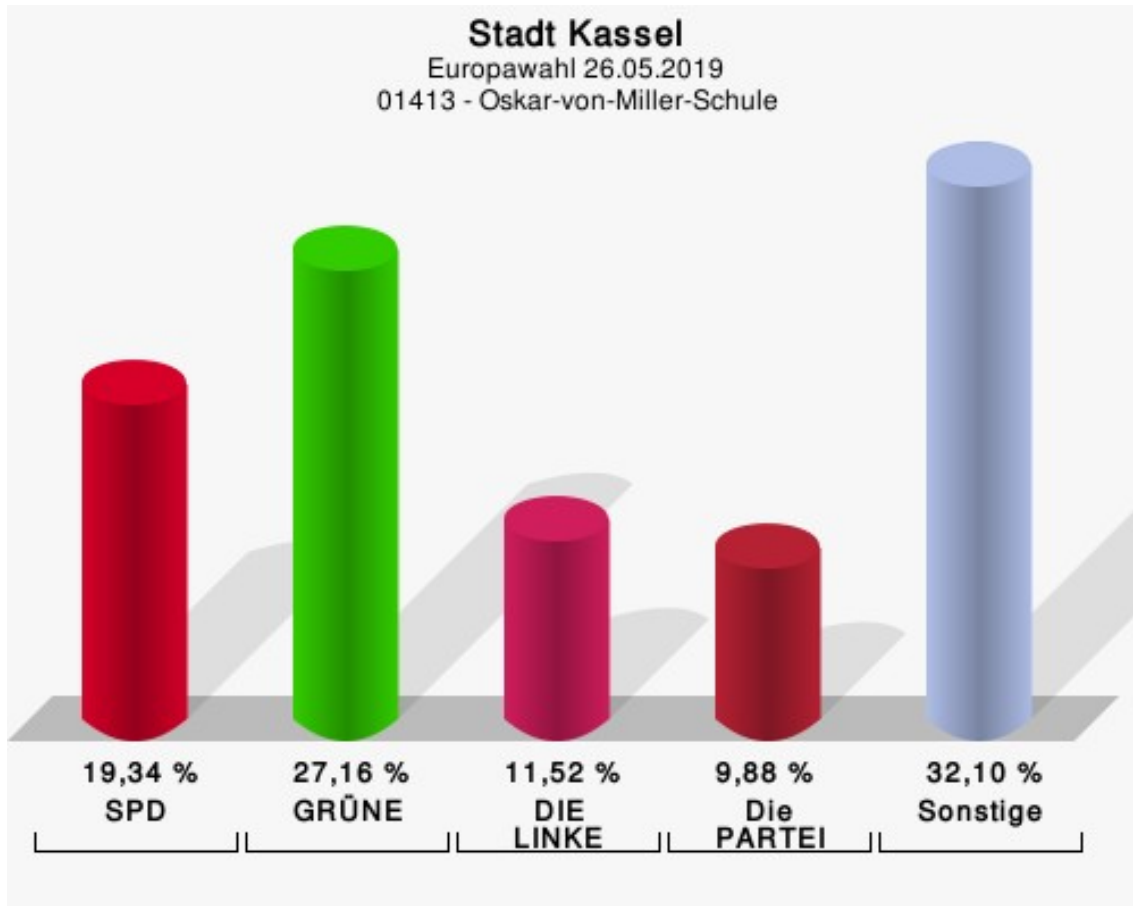
Stadt Kassel
Europawahl 26.05.2019
Wahlbeteiligung 01412 - Goethe-Gymnasium II



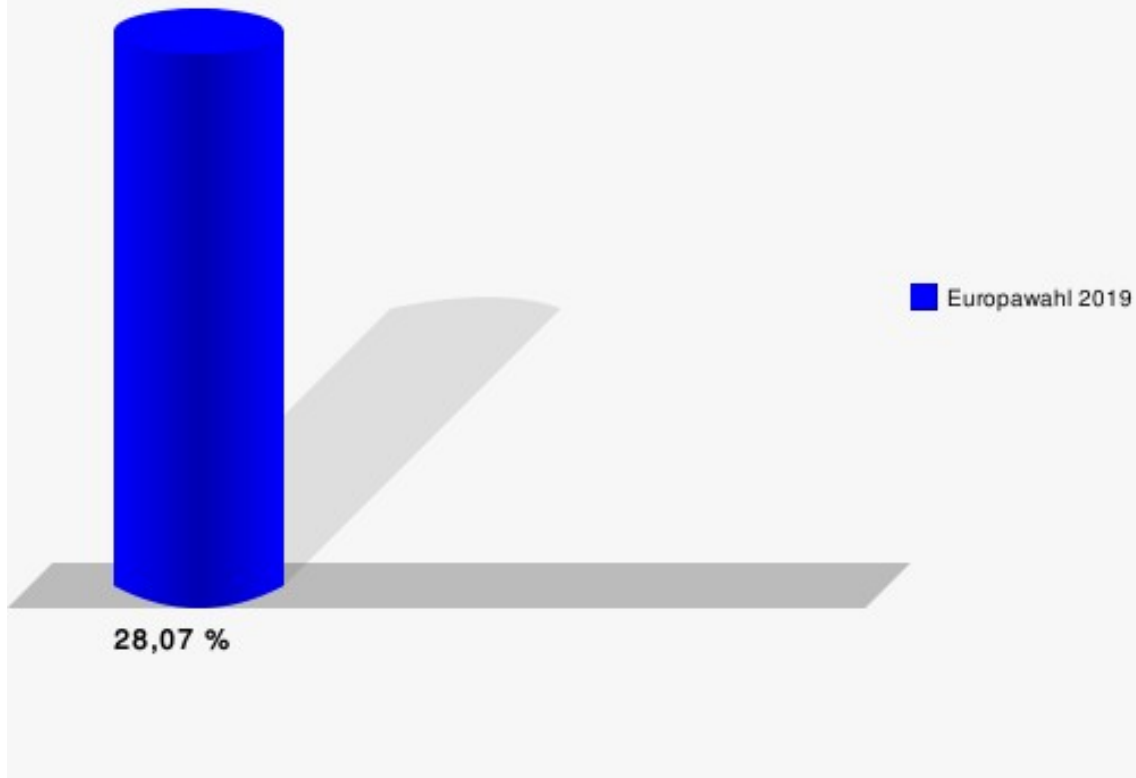
01413 - Oskar-von-Miller-Schule

	Anzahl	Prozent
Wahlberechtigte	880	
Wähler/innen	247	28,07 %
ungültige Stimmen	4	1,62 %
gültige Stimmen	243	98,38 %
CDU	23	9,47 %
SPD	47	19,34 %
GRÜNE	66	27,16 %
AfD	17	7,00 %
DIE LINKE	28	11,52 %
FDP	9	3,70 %
PIRATEN	3	1,23 %
Tierschutzpartei	5	2,06 %
FREIE WÄHLER	4	1,65 %
NPD	0	0,00 %
Die PARTEI	24	9,88 %
FAMILIE	0	0,00 %
Volksabstimmung	0	0,00 %
ÖDP	5	2,06 %
DKP	0	0,00 %
BP	0	0,00 %
MLPD	1	0,41 %
SGP	0	0,00 %
TIERSCHUTZ hier!	0	0,00 %
Tierschutzallianz	0	0,00 %
Bündnis C	0	0,00 %
BIG	4	1,65 %
BGE	0	0,00 %
DIE DIREKTE!	0	0,00 %
Demokratie in Europa - DiEM25	1	0,41 %
III. Weg	0	0,00 %
Die Grauen	1	0,41 %
DIE RECHTE	0	0,00 %
DIE VIOLETTEN	0	0,00 %
LIEBE	0	0,00 %
DIE FRAUEN	1	0,41 %
Graue Panther	1	0,41 %
LKR	0	0,00 %
MENSCHLICHE WELT	0	0,00 %
NL	0	0,00 %

	Anzahl	Prozent
ÖkoLinX	0	0,00 %
Die Humanisten	0	0,00 %
PARTEI FÜR DIE TIERE	0	0,00 %
Gesundheitsforschung	0	0,00 %
Volt	3	1,23 %



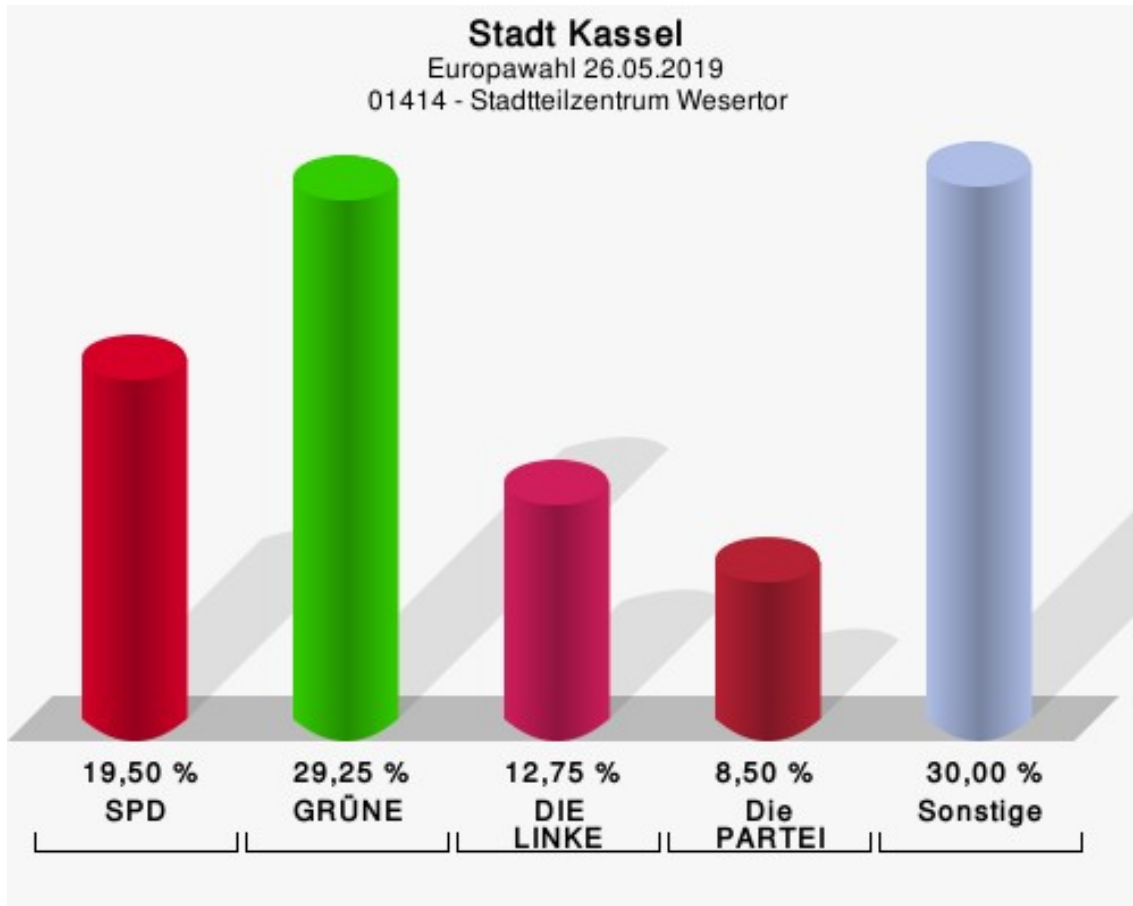
Stadt Kassel
Europawahl 26.05.2019
Wahlbeteiligung 01413 - Oskar-von-Miller-Schule



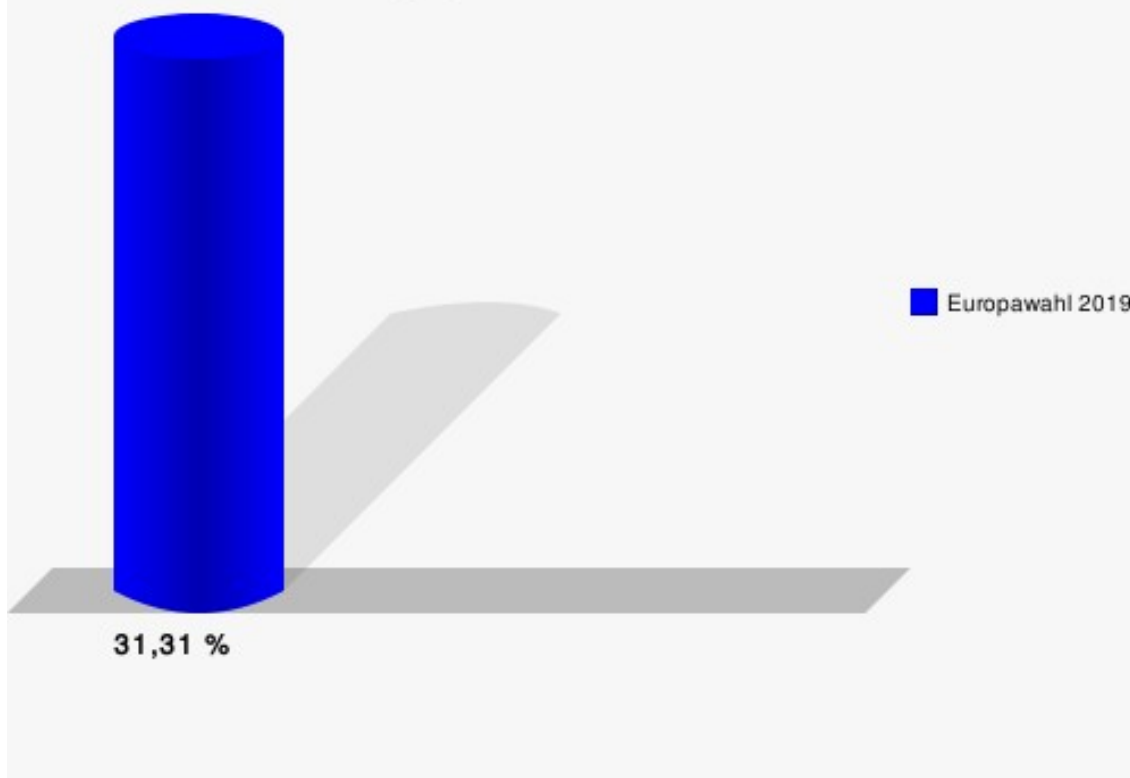
01414 - Stadtteilzentrum Wesertor

	Anzahl	Prozent
Wahlberechtigte	1.284	
Wähler/innen	402	31,31 %
ungültige Stimmen	2	0,50 %
gültige Stimmen	400	99,50 %
CDU	27	6,75 %
SPD	78	19,50 %
GRÜNE	117	29,25 %
AfD	32	8,00 %
DIE LINKE	51	12,75 %
FDP	13	3,25 %
PIRATEN	2	0,50 %
Tierschutzpartei	7	1,75 %
FREIE WÄHLER	4	1,00 %
NPD	0	0,00 %
Die PARTEI	34	8,50 %
FAMILIE	3	0,75 %
Volksabstimmung	0	0,00 %
ÖDP	7	1,75 %
DKP	2	0,50 %
BP	0	0,00 %
MLPD	1	0,25 %
SGP	0	0,00 %
TIERSCHUTZ hier!	0	0,00 %
Tierschutzallianz	1	0,25 %
Bündnis C	1	0,25 %
BIG	1	0,25 %
BGE	1	0,25 %
DIE DIREKTE!	1	0,25 %
Demokratie in Europa - DiEM25	5	1,25 %
III. Weg	0	0,00 %
Die Grauen	0	0,00 %
DIE RECHTE	0	0,00 %
DIE VIOLETTEN	0	0,00 %
LIEBE	0	0,00 %
DIE FRAUEN	0	0,00 %
Graue Panther	0	0,00 %
LKR	0	0,00 %
MENSCHLICHE WELT	0	0,00 %
NL	0	0,00 %

	Anzahl	Prozent
ÖkoLinX	3	0,75 %
Die Humanisten	3	0,75 %
PARTEI FÜR DIE TIERE	0	0,00 %
Gesundheitsforschung	2	0,50 %
Volt	4	1,00 %



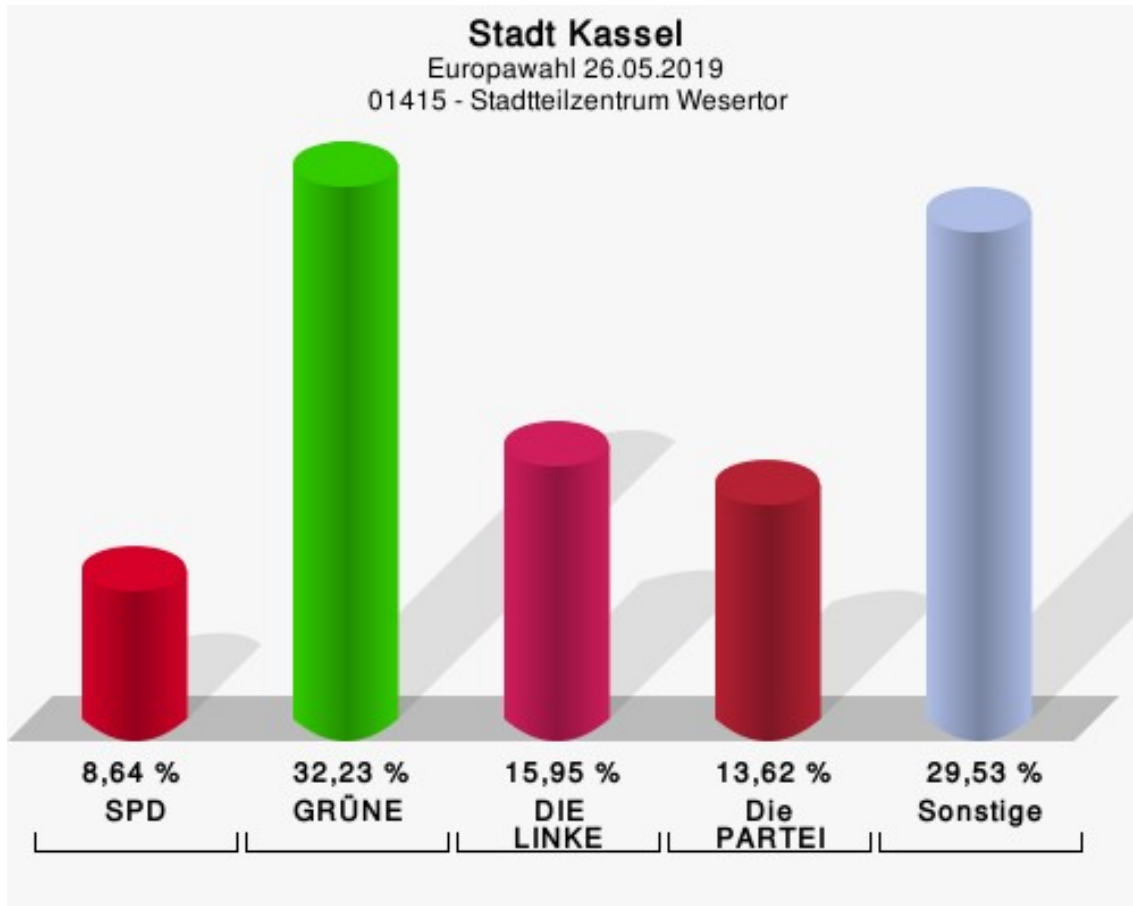
Stadt Kassel
Europawahl 26.05.2019
Wahlbeteiligung 01414 - Stadtteilzentrum Wesertor



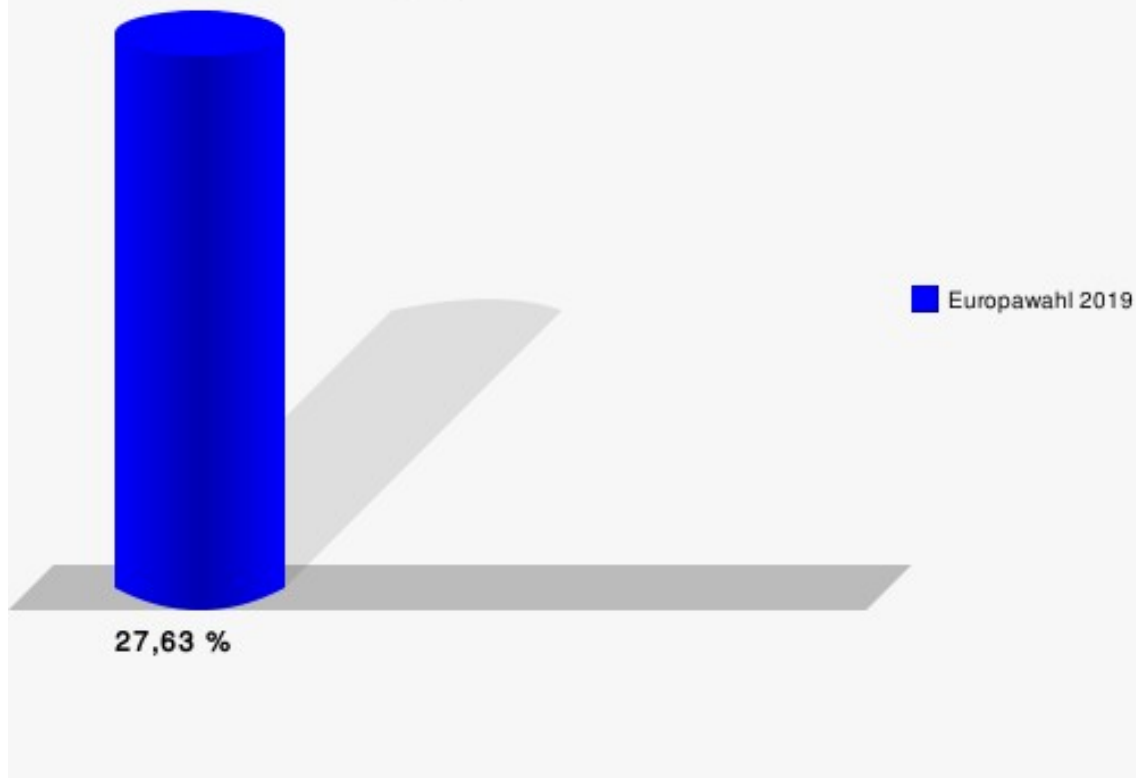
01415 - Stadtteilzentrum Wesertor

	Anzahl	Prozent
Wahlberechtigte	1.093	
Wähler/innen	302	27,63 %
ungültige Stimmen	1	0,33 %
gültige Stimmen	301	99,67 %
CDU	15	4,98 %
SPD	26	8,64 %
GRÜNE	97	32,23 %
AfD	23	7,64 %
DIE LINKE	48	15,95 %
FDP	10	3,32 %
PIRATEN	6	1,99 %
Tierschutzpartei	5	1,66 %
FREIE WÄHLER	1	0,33 %
NPD	1	0,33 %
Die PARTEI	41	13,62 %
FAMILIE	0	0,00 %
Volksabstimmung	0	0,00 %
ÖDP	7	2,33 %
DKP	0	0,00 %
BP	1	0,33 %
MLPD	0	0,00 %
SGP	0	0,00 %
TIERSCHUTZ hier!	1	0,33 %
Tierschutzallianz	1	0,33 %
Bündnis C	0	0,00 %
BIG	0	0,00 %
BGE	1	0,33 %
DIE DIREKTE!	0	0,00 %
Demokratie in Europa - DiEM25	2	0,66 %
III. Weg	0	0,00 %
Die Grauen	0	0,00 %
DIE RECHTE	1	0,33 %
DIE VIOLETTEN	0	0,00 %
LIEBE	2	0,66 %
DIE FRAUEN	0	0,00 %
Graue Panther	0	0,00 %
LKR	0	0,00 %
MENSCHLICHE WELT	0	0,00 %
NL	0	0,00 %

	Anzahl	Prozent
ÖkoLinX	2	0,66 %
Die Humanisten	3	1,00 %
PARTEI FÜR DIE TIERE	1	0,33 %
Gesundheitsforschung	0	0,00 %
Volt	6	1,99 %



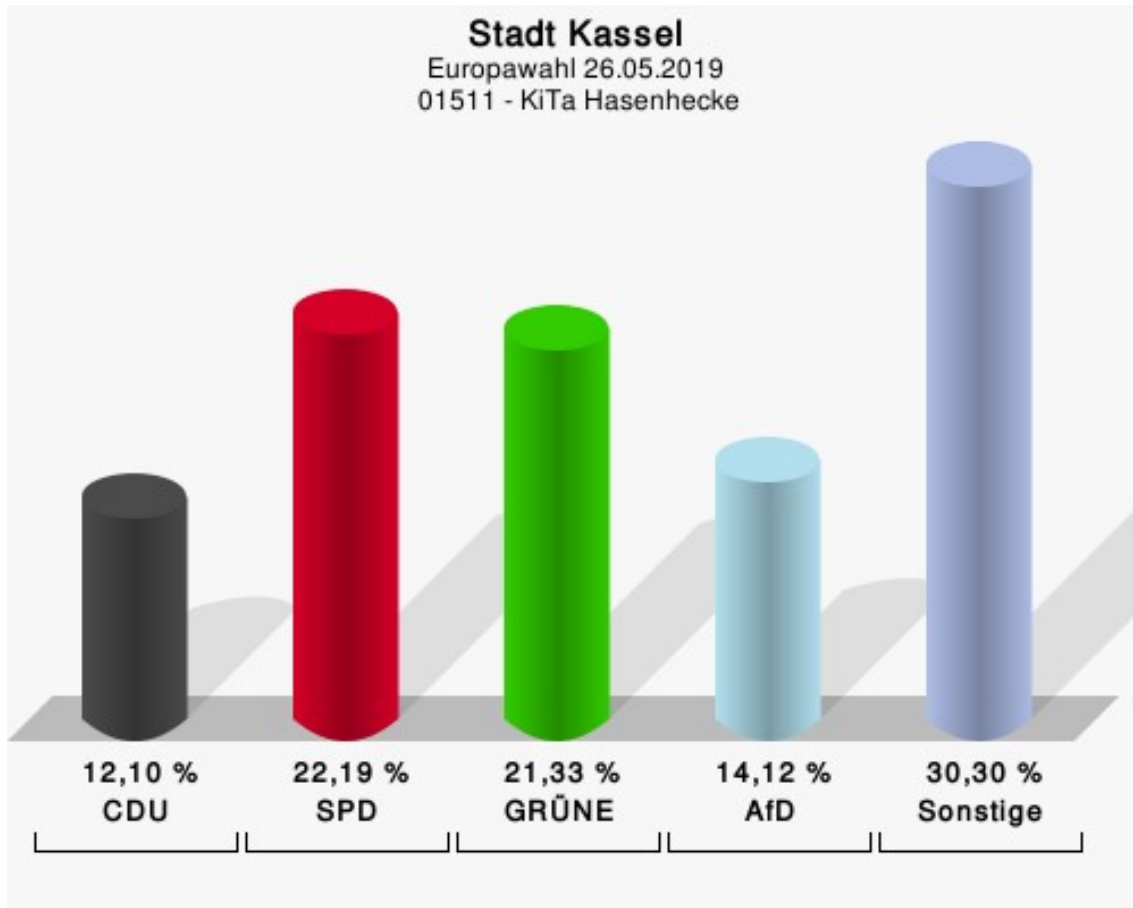
Stadt Kassel
Europawahl 26.05.2019
Wahlbeteiligung 01415 - Stadtteilzentrum Wesertor



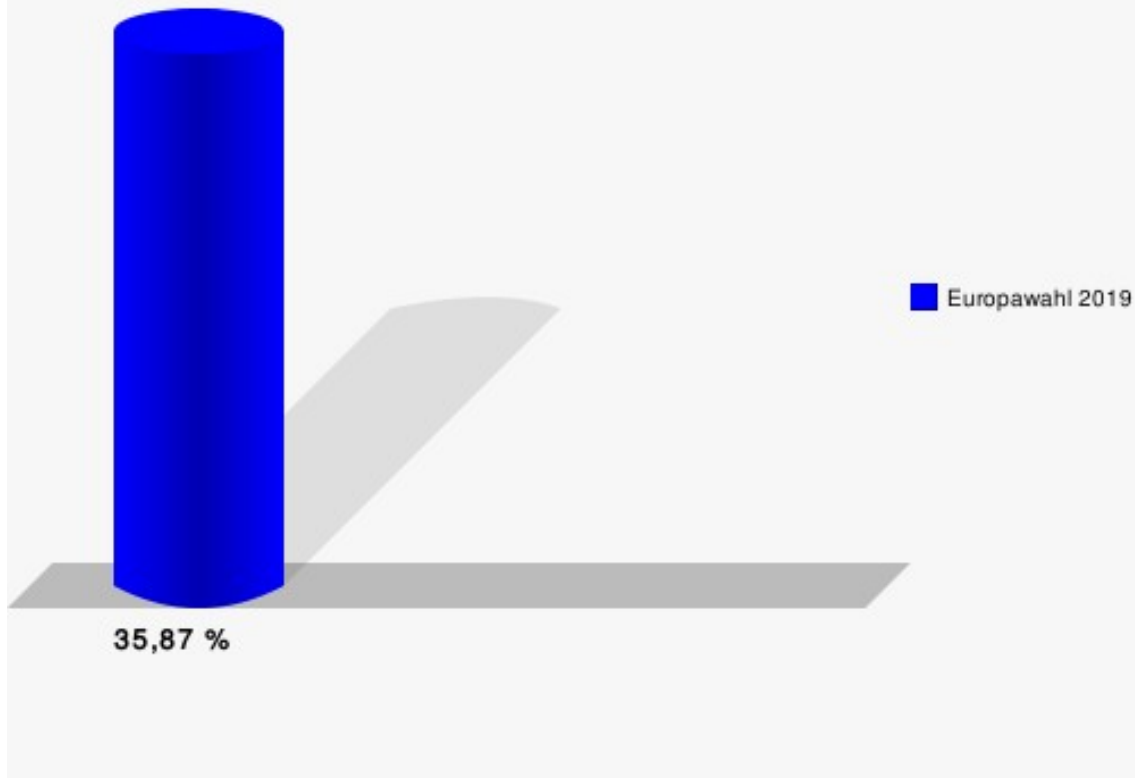
01511 - KiTa Hasenhecke

	Anzahl	Prozent
Wahlberechtigte	987	
Wähler/innen	354	35,87 %
ungültige Stimmen	7	1,98 %
gültige Stimmen	347	98,02 %
CDU	42	12,10 %
SPD	77	22,19 %
GRÜNE	74	21,33 %
AfD	49	14,12 %
DIE LINKE	28	8,07 %
FDP	16	4,61 %
PIRATEN	5	1,44 %
Tierschutzpartei	4	1,15 %
FREIE WÄHLER	5	1,44 %
NPD	2	0,58 %
Die PARTEI	8	2,31 %
FAMILIE	2	0,58 %
Volksabstimmung	0	0,00 %
ÖDP	2	0,58 %
DKP	0	0,00 %
BP	1	0,29 %
MLPD	1	0,29 %
SGP	0	0,00 %
TIERSCHUTZ hier!	3	0,86 %
Tierschutzallianz	2	0,58 %
Bündnis C	0	0,00 %
BIG	5	1,44 %
BGE	0	0,00 %
DIE DIREKTE!	0	0,00 %
Demokratie in Europa - DiEM25	0	0,00 %
III. Weg	0	0,00 %
Die Grauen	0	0,00 %
DIE RECHTE	2	0,58 %
DIE VIOLETTEN	0	0,00 %
LIEBE	0	0,00 %
DIE FRAUEN	2	0,58 %
Graue Panther	1	0,29 %
LKR	2	0,58 %
MENSCHLICHE WELT	2	0,58 %
NL	0	0,00 %

	Anzahl	Prozent
ÖkoLinX	1	0,29 %
Die Humanisten	1	0,29 %
PARTEI FÜR DIE TIERE	2	0,58 %
Gesundheitsforschung	1	0,29 %
Volt	7	2,02 %



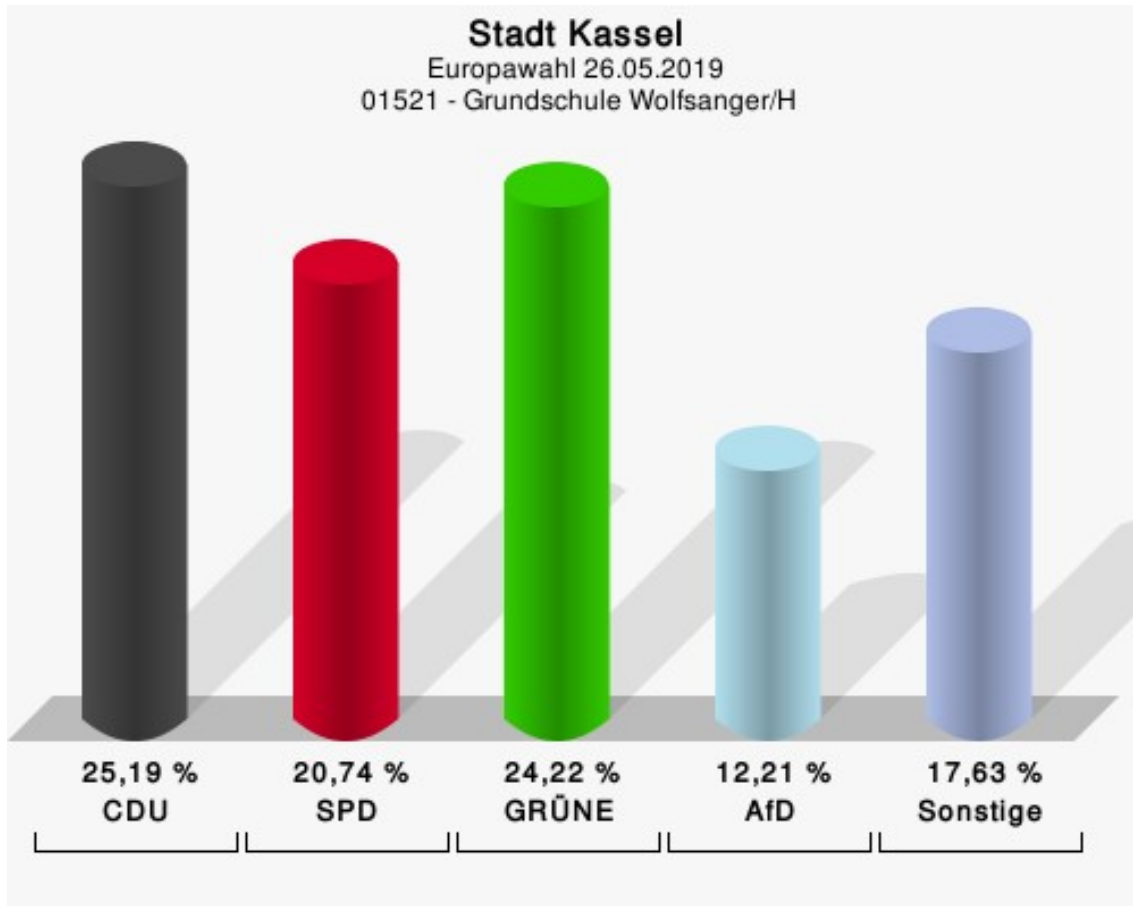
Stadt Kassel
Europawahl 26.05.2019
Wahlbeteiligung 01511 - KiTa Hasenhecke



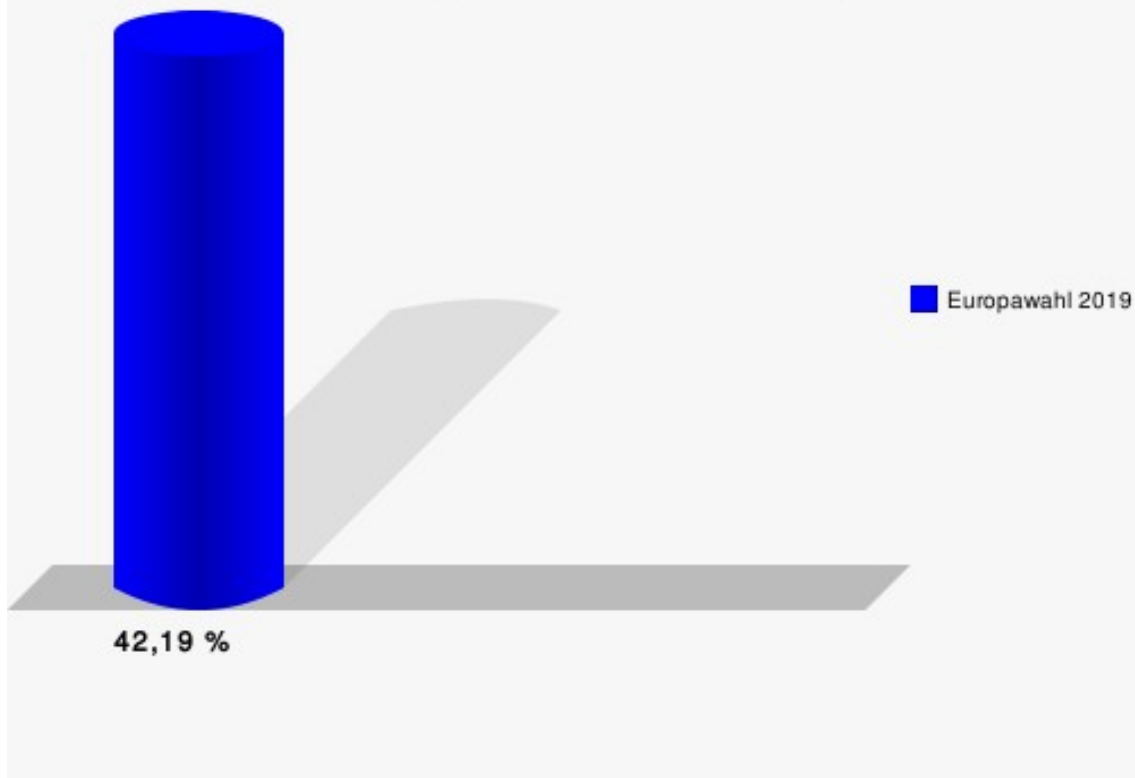
01521 - Grundschule Wolfsanger/H

	Anzahl	Prozent
Wahlberechtigte	1.242	
Wähler/innen	524	42,19 %
ungültige Stimmen	8	1,53 %
gültige Stimmen	516	98,47 %
CDU	130	25,19 %
SPD	107	20,74 %
GRÜNE	125	24,22 %
AfD	63	12,21 %
DIE LINKE	20	3,88 %
FDP	27	5,23 %
PIRATEN	1	0,19 %
Tierschutzpartei	6	1,16 %
FREIE WÄHLER	9	1,74 %
NPD	2	0,39 %
Die PARTEI	8	1,55 %
FAMILIE	2	0,39 %
Volksabstimmung	0	0,00 %
ÖDP	7	1,36 %
DKP	0	0,00 %
BP	0	0,00 %
MLPD	0	0,00 %
SGP	0	0,00 %
TIERSCHUTZ hier!	0	0,00 %
Tierschutzallianz	0	0,00 %
Bündnis C	0	0,00 %
BIG	4	0,78 %
BGE	0	0,00 %
DIE DIREKTE!	1	0,19 %
Demokratie in Europa - DiEM25	0	0,00 %
III. Weg	0	0,00 %
Die Grauen	1	0,19 %
DIE RECHTE	0	0,00 %
DIE VIOLETTEN	0	0,00 %
LIEBE	0	0,00 %
DIE FRAUEN	0	0,00 %
Graue Panther	0	0,00 %
LKR	0	0,00 %
MENSCHLICHE WELT	1	0,19 %
NL	0	0,00 %

	Anzahl	Prozent
ÖkoLinX	0	0,00 %
Die Humanisten	0	0,00 %
PARTEI FÜR DIE TIERE	0	0,00 %
Gesundheitsforschung	2	0,39 %
Volt	0	0,00 %



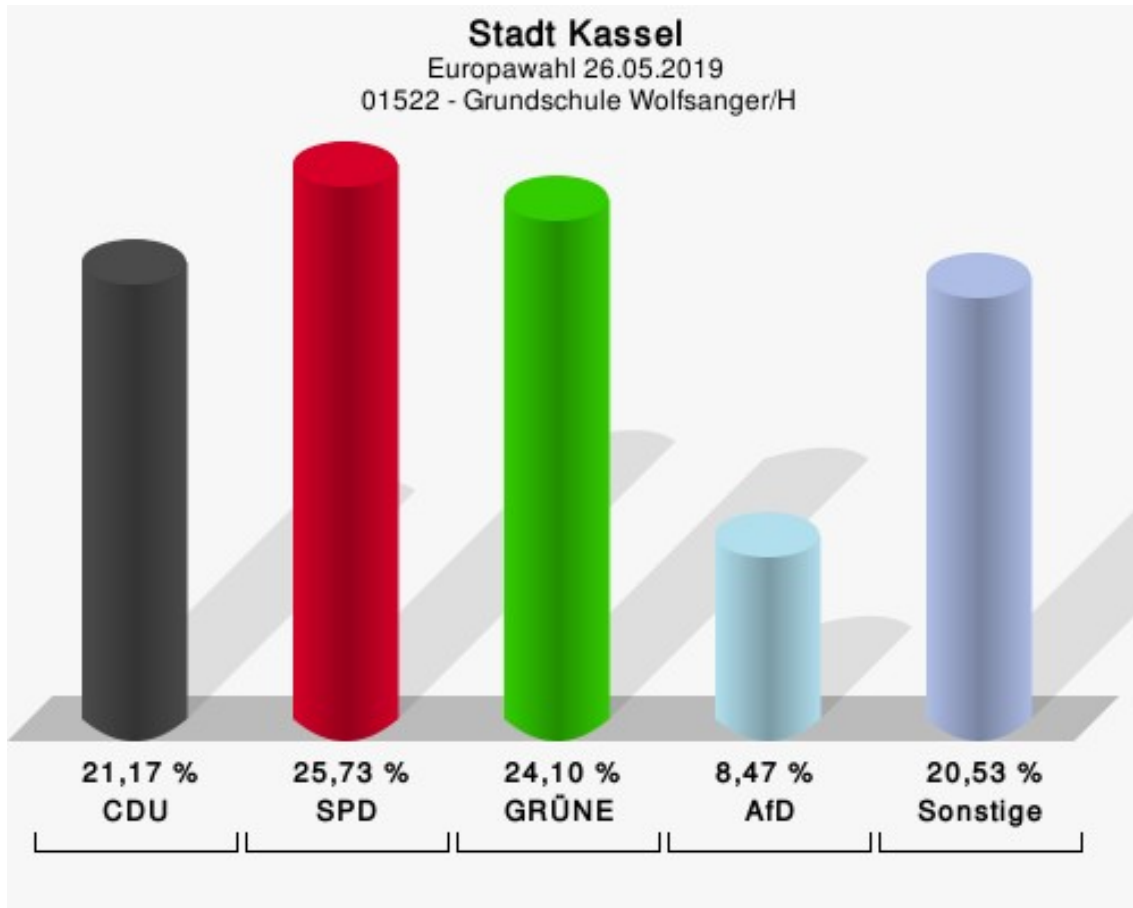
Stadt Kassel
Europawahl 26.05.2019
Wahlbeteiligung 01521 - Grundschule Wolfsanger/H



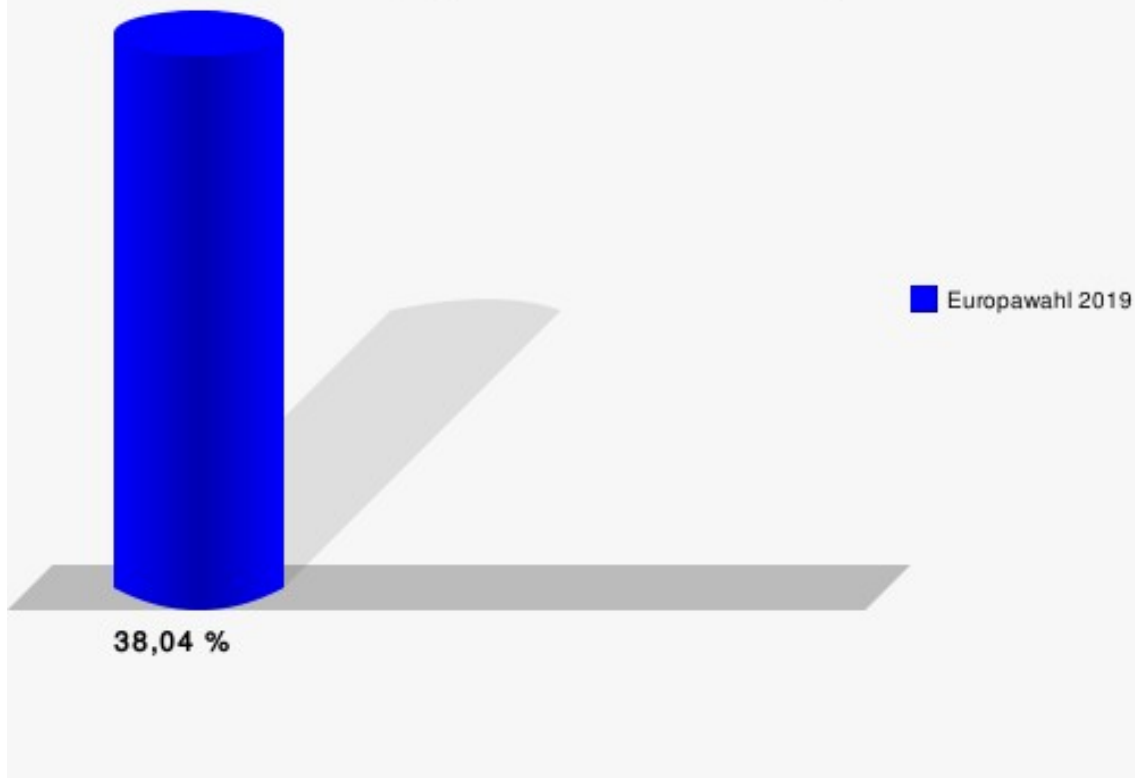
01522 - Grundschule Wolfsanger/H

	Anzahl	Prozent
Wahlberechtigte	815	
Wähler/innen	310	38,04 %
ungültige Stimmen	3	0,97 %
gültige Stimmen	307	99,03 %
CDU	65	21,17 %
SPD	79	25,73 %
GRÜNE	74	24,10 %
AfD	26	8,47 %
DIE LINKE	19	6,19 %
FDP	12	3,91 %
PIRATEN	0	0,00 %
Tierschutzpartei	4	1,30 %
FREIE WÄHLER	6	1,95 %
NPD	0	0,00 %
Die PARTEI	6	1,95 %
FAMILIE	4	1,30 %
Volksabstimmung	1	0,33 %
ÖDP	0	0,00 %
DKP	0	0,00 %
BP	0	0,00 %
MLPD	0	0,00 %
SGP	0	0,00 %
TIERSCHUTZ hier!	0	0,00 %
Tierschutzallianz	0	0,00 %
Bündnis C	0	0,00 %
BIG	0	0,00 %
BGE	0	0,00 %
DIE DIREKTE!	0	0,00 %
Demokratie in Europa - DiEM25	3	0,98 %
III. Weg	0	0,00 %
Die Grauen	0	0,00 %
DIE RECHTE	0	0,00 %
DIE VIOLETTEN	0	0,00 %
LIEBE	0	0,00 %
DIE FRAUEN	0	0,00 %
Graue Panther	1	0,33 %
LKR	0	0,00 %
MENSCHLICHE WELT	1	0,33 %
NL	0	0,00 %

	Anzahl	Prozent
ÖkoLinX	0	0,00 %
Die Humanisten	0	0,00 %
PARTEI FÜR DIE TIERE	0	0,00 %
Gesundheitsforschung	1	0,33 %
Volt	5	1,63 %



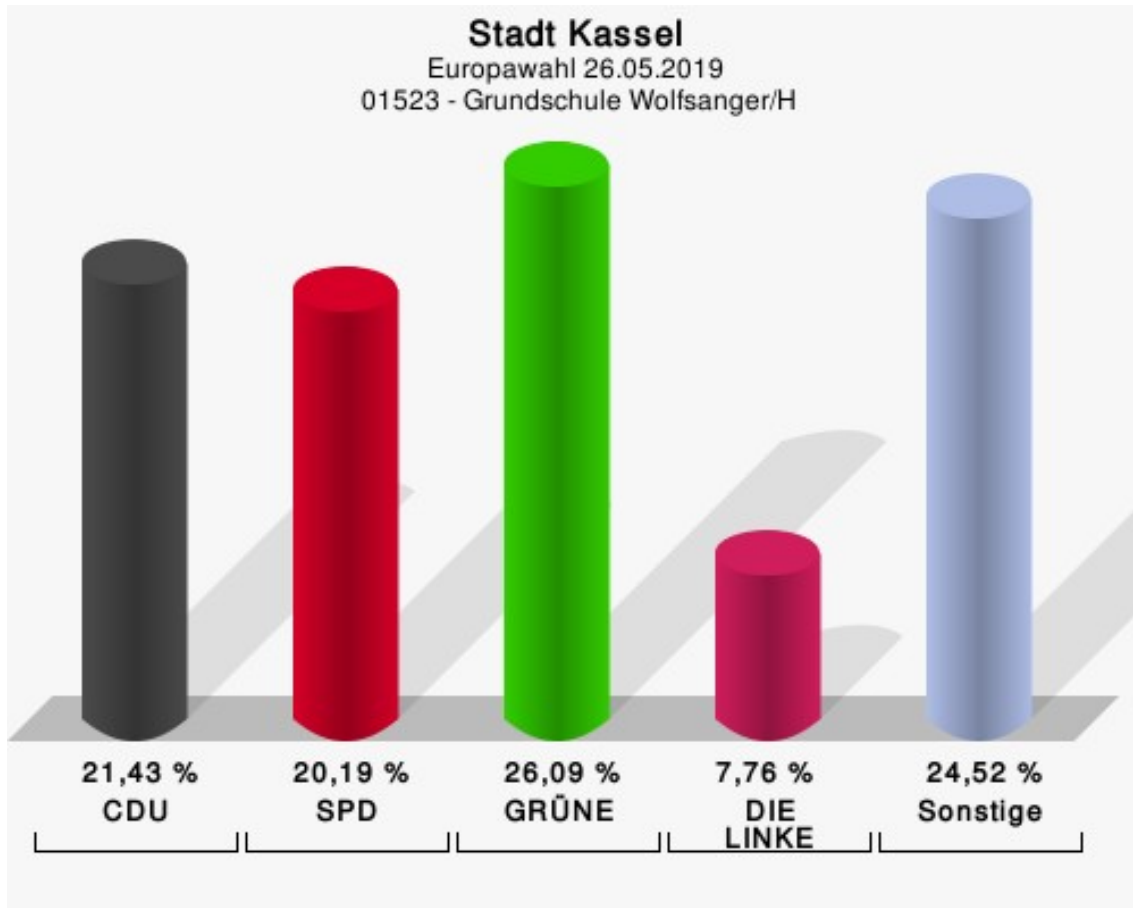
Stadt Kassel
Europawahl 26.05.2019
Wahlbeteiligung 01522 - Grundschule Wolfsanger/H



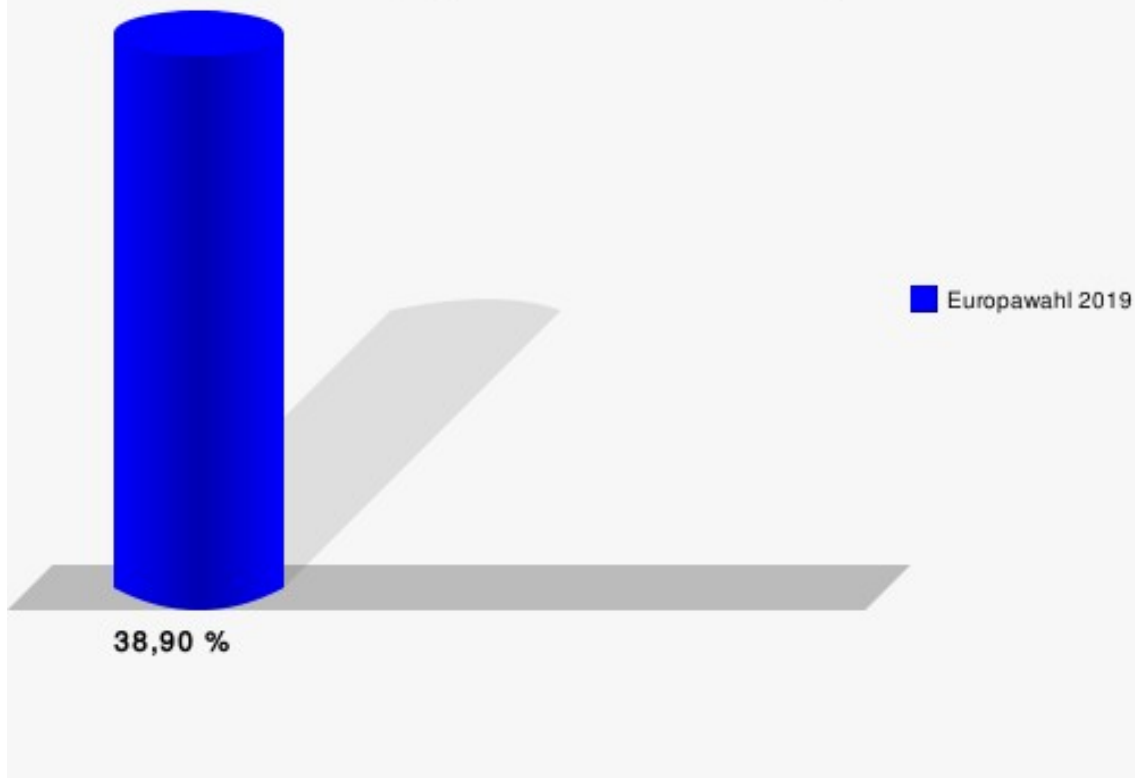
01523 - Grundschule Wolfsanger/H

	Anzahl	Prozent
Wahlberechtigte	838	
Wähler/innen	326	38,90 %
ungültige Stimmen	4	1,23 %
gültige Stimmen	322	98,77 %
CDU	69	21,43 %
SPD	65	20,19 %
GRÜNE	84	26,09 %
AfD	17	5,28 %
DIE LINKE	25	7,76 %
FDP	9	2,80 %
PIRATEN	5	1,55 %
Tierschutzpartei	7	2,17 %
FREIE WÄHLER	5	1,55 %
NPD	0	0,00 %
Die PARTEI	15	4,66 %
FAMILIE	2	0,62 %
Volksabstimmung	0	0,00 %
ÖDP	1	0,31 %
DKP	0	0,00 %
BP	2	0,62 %
MLPD	0	0,00 %
SGP	0	0,00 %
TIERSCHUTZ hier!	0	0,00 %
Tierschutzallianz	0	0,00 %
Bündnis C	2	0,62 %
BIG	3	0,93 %
BGE	1	0,31 %
DIE DIREKTE!	0	0,00 %
Demokratie in Europa - DiEM25	1	0,31 %
III. Weg	0	0,00 %
Die Grauen	0	0,00 %
DIE RECHTE	0	0,00 %
DIE VIOLETTEN	0	0,00 %
LIEBE	0	0,00 %
DIE FRAUEN	0	0,00 %
Graue Panther	0	0,00 %
LKR	0	0,00 %
MENSCHLICHE WELT	0	0,00 %
NL	0	0,00 %

	Anzahl	Prozent
ÖkoLinX	0	0,00 %
Die Humanisten	0	0,00 %
PARTEI FÜR DIE TIERE	3	0,93 %
Gesundheitsforschung	1	0,31 %
Volt	5	1,55 %



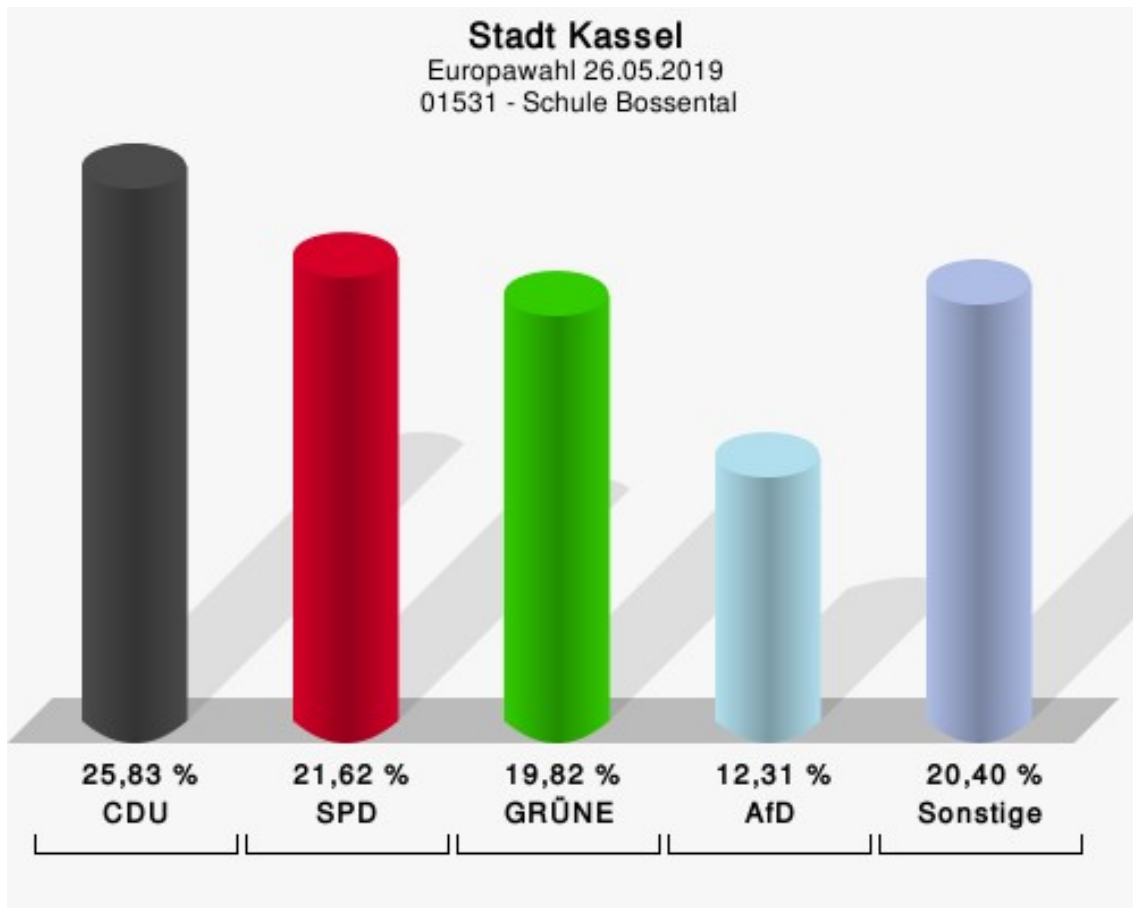
Stadt Kassel
Europawahl 26.05.2019
Wahlbeteiligung 01523 - Grundschule Wolfsanger/H



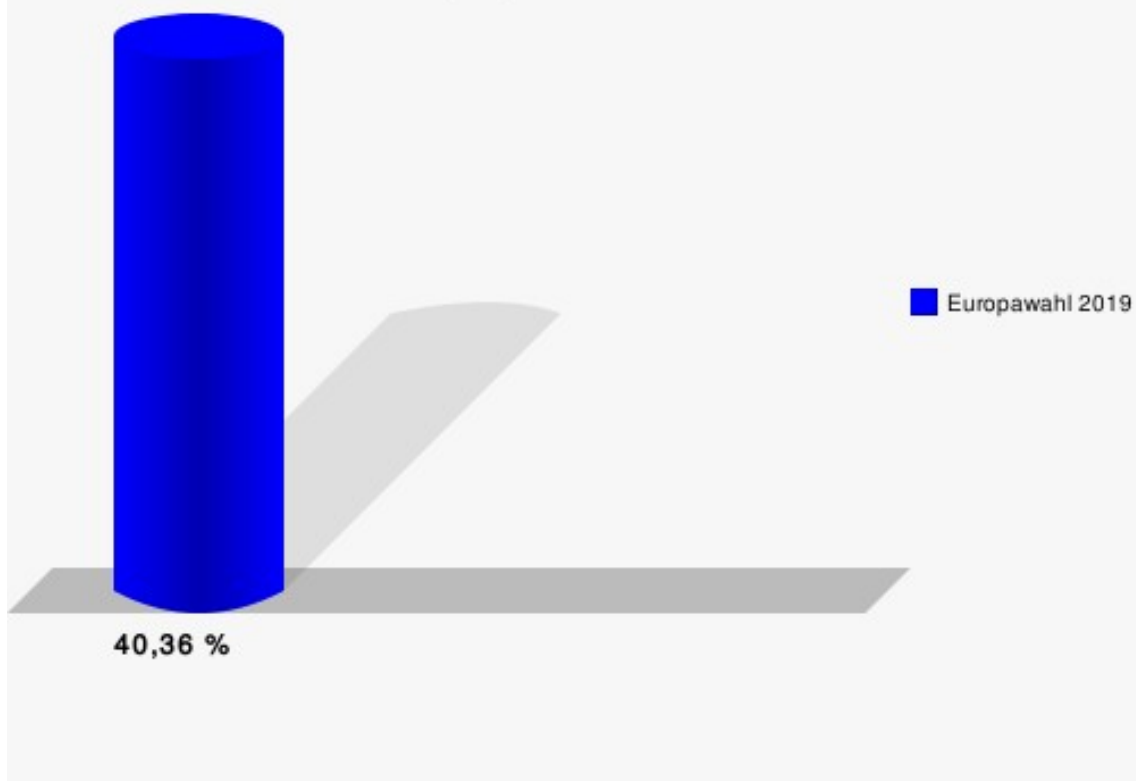
01531 - Schule Bossental

	Anzahl	Prozent
Wahlberechtigte	830	
Wähler/innen	335	40,36 %
ungültige Stimmen	2	0,60 %
gültige Stimmen	333	99,40 %
CDU	86	25,83 %
SPD	72	21,62 %
GRÜNE	66	19,82 %
AfD	41	12,31 %
DIE LINKE	10	3,00 %
FDP	13	3,90 %
PIRATEN	4	1,20 %
Tierschutzpartei	5	1,50 %
FREIE WÄHLER	8	2,40 %
NPD	1	0,30 %
Die PARTEI	8	2,40 %
FAMILIE	4	1,20 %
Volksabstimmung	0	0,00 %
ÖDP	2	0,60 %
DKP	0	0,00 %
BP	0	0,00 %
MLPD	0	0,00 %
SGP	0	0,00 %
TIERSCHUTZ hier!	0	0,00 %
Tierschutzallianz	1	0,30 %
Bündnis C	0	0,00 %
BIG	0	0,00 %
BGE	1	0,30 %
DIE DIREKTE!	0	0,00 %
Demokratie in Europa - DiEM25	0	0,00 %
III. Weg	0	0,00 %
Die Grauen	0	0,00 %
DIE RECHTE	0	0,00 %
DIE VIOLETTEN	2	0,60 %
LIEBE	0	0,00 %
DIE FRAUEN	0	0,00 %
Graue Panther	1	0,30 %
LKR	1	0,30 %
MENSCHLICHE WELT	0	0,00 %
NL	0	0,00 %

	Anzahl	Prozent
ÖkoLinX	0	0,00 %
Die Humanisten	0	0,00 %
PARTEI FÜR DIE TIERE	3	0,90 %
Gesundheitsforschung	2	0,60 %
Volt	2	0,60 %



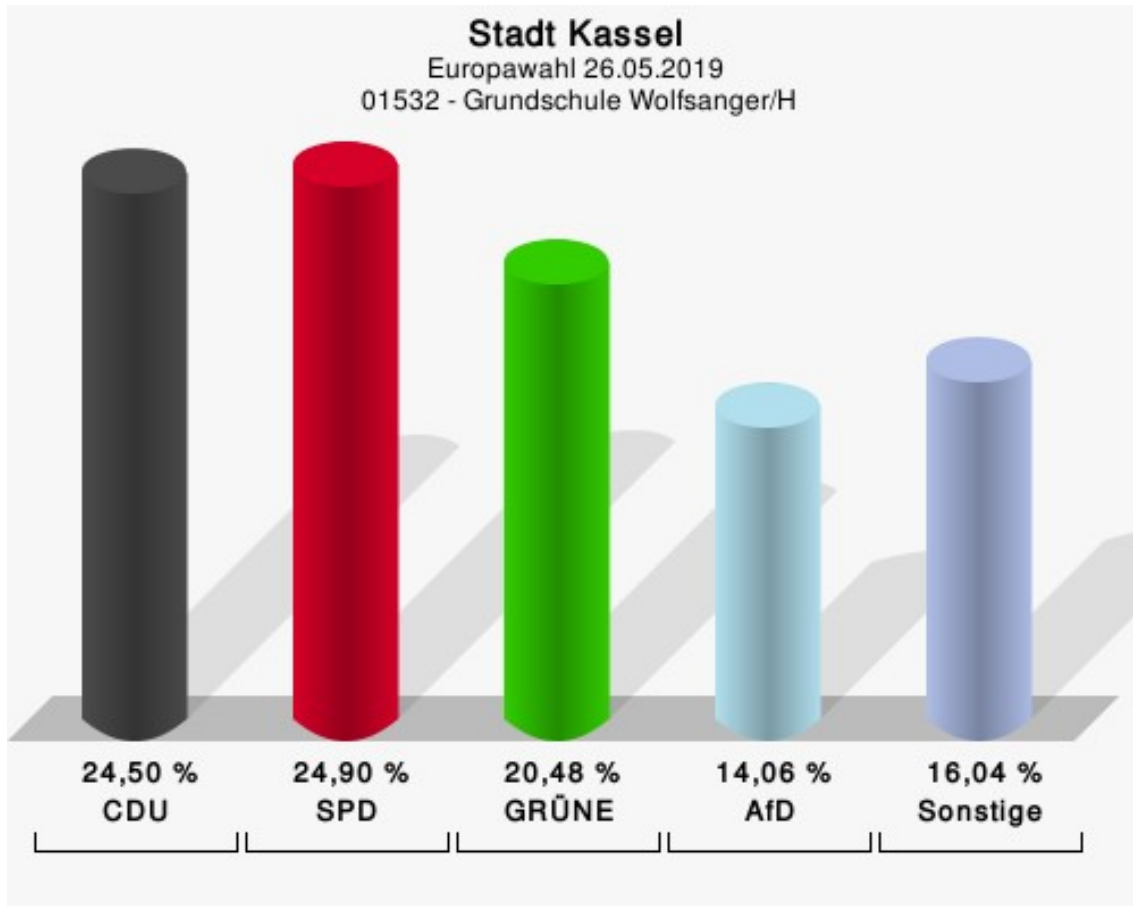
Stadt Kassel
Europawahl 26.05.2019
Wahlbeteiligung 01531 - Schule Bossental



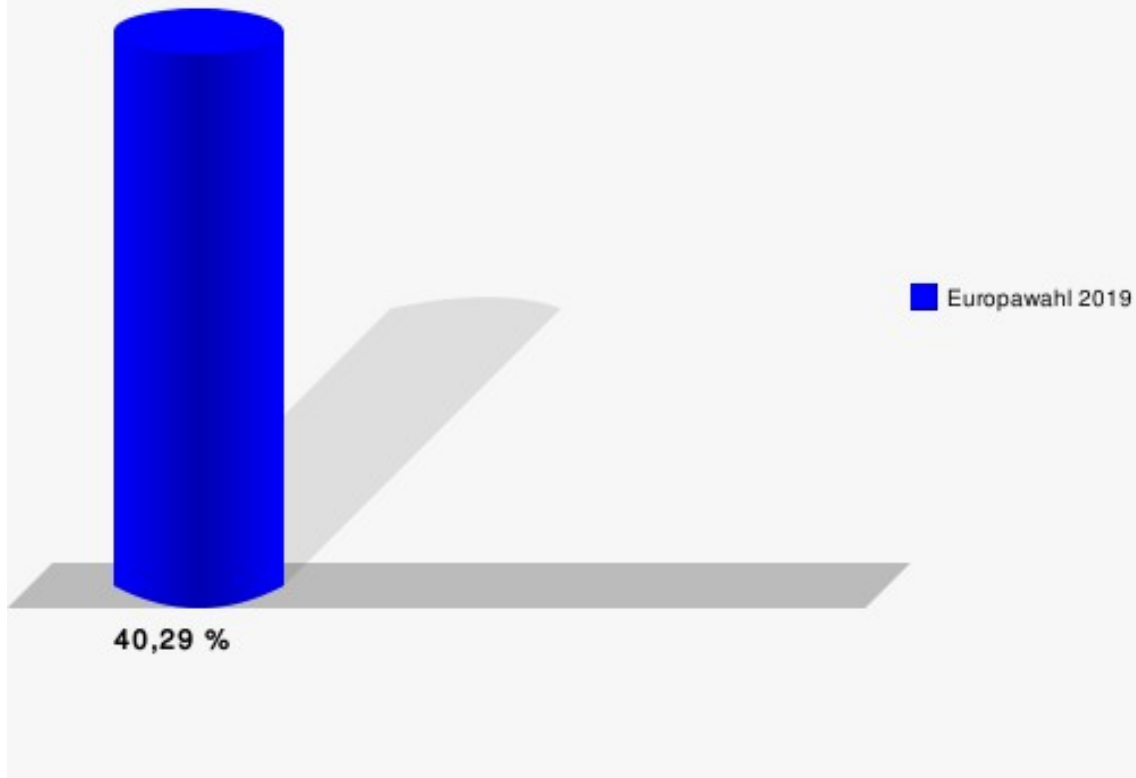
01532 - Grundschule Wolfsanger/H

	Anzahl	Prozent
Wahlberechtigte	628	
Wähler/innen	253	40,29 %
ungültige Stimmen	4	1,58 %
gültige Stimmen	249	98,42 %
CDU	61	24,50 %
SPD	62	24,90 %
GRÜNE	51	20,48 %
AfD	35	14,06 %
DIE LINKE	11	4,42 %
FDP	9	3,61 %
PIRATEN	2	0,80 %
Tierschutzpartei	2	0,80 %
FREIE WÄHLER	2	0,80 %
NPD	0	0,00 %
Die PARTEI	4	1,61 %
FAMILIE	1	0,40 %
Volksabstimmung	0	0,00 %
ÖDP	1	0,40 %
DKP	0	0,00 %
BP	0	0,00 %
MLPD	0	0,00 %
SGP	0	0,00 %
TIERSCHUTZ hier!	1	0,40 %
Tierschutzallianz	0	0,00 %
Bündnis C	2	0,80 %
BIG	1	0,40 %
BGE	0	0,00 %
DIE DIREKTE!	0	0,00 %
Demokratie in Europa - DiEM25	1	0,40 %
III. Weg	0	0,00 %
Die Grauen	0	0,00 %
DIE RECHTE	0	0,00 %
DIE VIOLETTEN	0	0,00 %
LIEBE	0	0,00 %
DIE FRAUEN	1	0,40 %
Graue Panther	0	0,00 %
LKR	0	0,00 %
MENSCHLICHE WELT	0	0,00 %
NL	0	0,00 %

	Anzahl	Prozent
ÖkoLinX	0	0,00 %
Die Humanisten	0	0,00 %
PARTEI FÜR DIE TIERE	0	0,00 %
Gesundheitsforschung	1	0,40 %
Volt	1	0,40 %



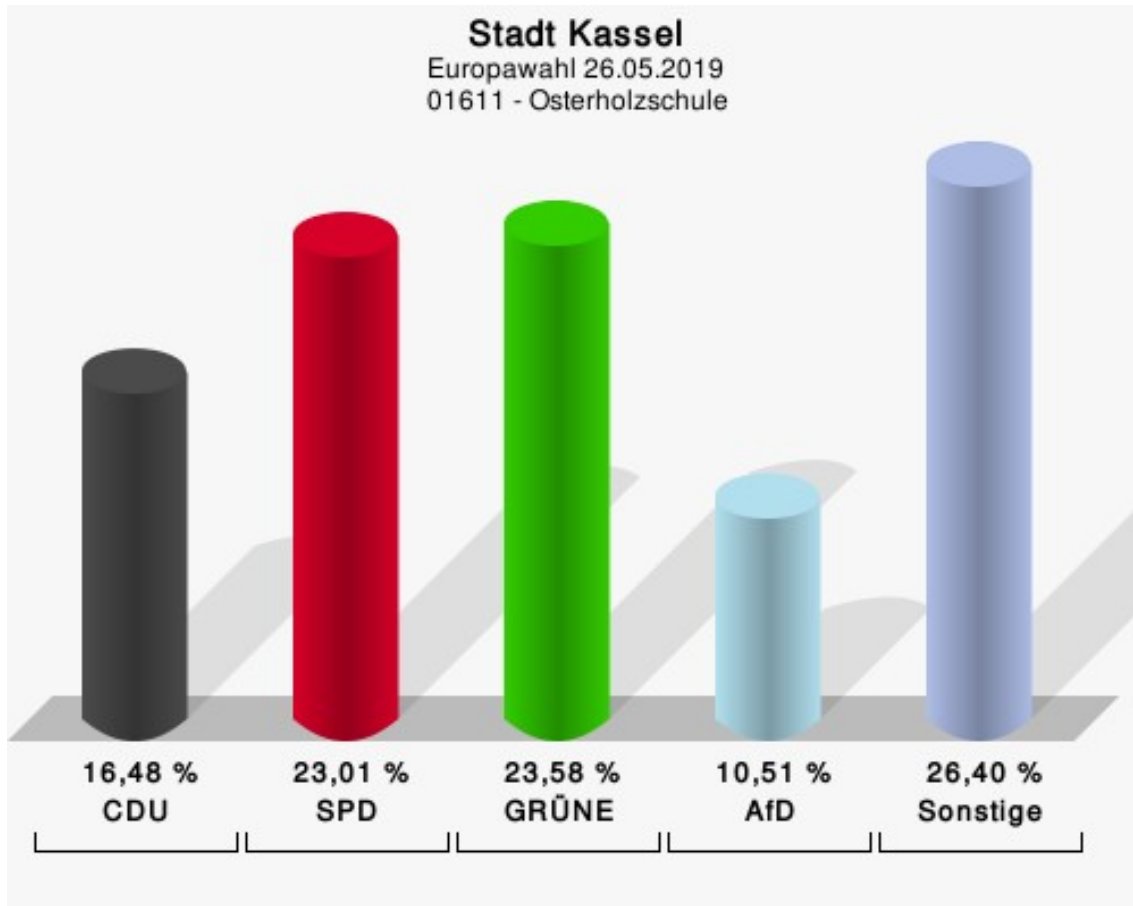
Stadt Kassel
Europawahl 26.05.2019
Wahlbeteiligung 01532 - Grundschule Wolfsanger/H



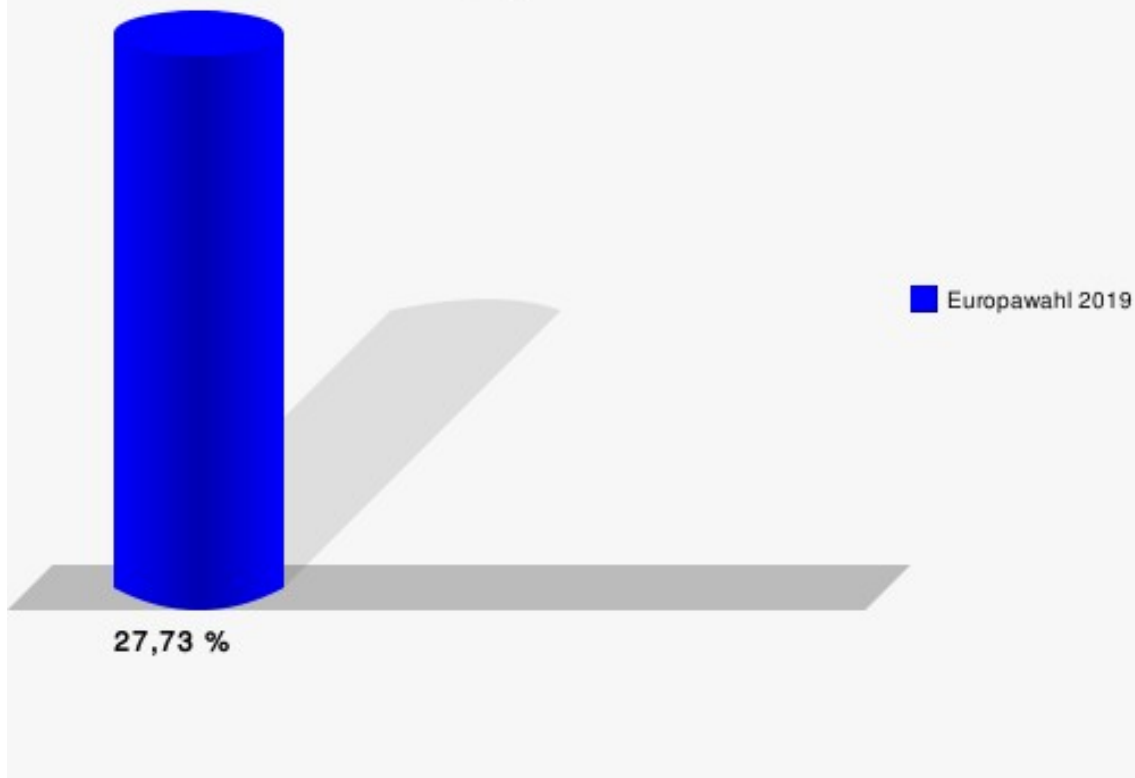
01611 - Osterholzschule

	Anzahl	Prozent
Wahlberechtigte	1.298	
Wähler/innen	360	27,73 %
ungültige Stimmen	8	2,22 %
gültige Stimmen	352	97,78 %
CDU	58	16,48 %
SPD	81	23,01 %
GRÜNE	83	23,58 %
AfD	37	10,51 %
DIE LINKE	33	9,38 %
FDP	14	3,98 %
PIRATEN	4	1,14 %
Tierschutzpartei	7	1,99 %
FREIE WÄHLER	6	1,70 %
NPD	0	0,00 %
Die PARTEI	7	1,99 %
FAMILIE	3	0,85 %
Volksabstimmung	0	0,00 %
ÖDP	3	0,85 %
DKP	0	0,00 %
BP	0	0,00 %
MLPD	0	0,00 %
SGP	0	0,00 %
TIERSCHUTZ hier!	0	0,00 %
Tierschutzallianz	0	0,00 %
Bündnis C	1	0,28 %
BIG	0	0,00 %
BGE	0	0,00 %
DIE DIREKTE!	0	0,00 %
Demokratie in Europa - DiEM25	1	0,28 %
III. Weg	0	0,00 %
Die Grauen	1	0,28 %
DIE RECHTE	0	0,00 %
DIE VIOLETTEN	1	0,28 %
LIEBE	2	0,57 %
DIE FRAUEN	1	0,28 %
Graue Panther	0	0,00 %
LKR	0	0,00 %
MENSCHLICHE WELT	0	0,00 %
NL	1	0,28 %

	Anzahl	Prozent
ÖkoLinX	0	0,00 %
Die Humanisten	1	0,28 %
PARTEI FÜR DIE TIERE	3	0,85 %
Gesundheitsforschung	0	0,00 %
Volt	4	1,14 %



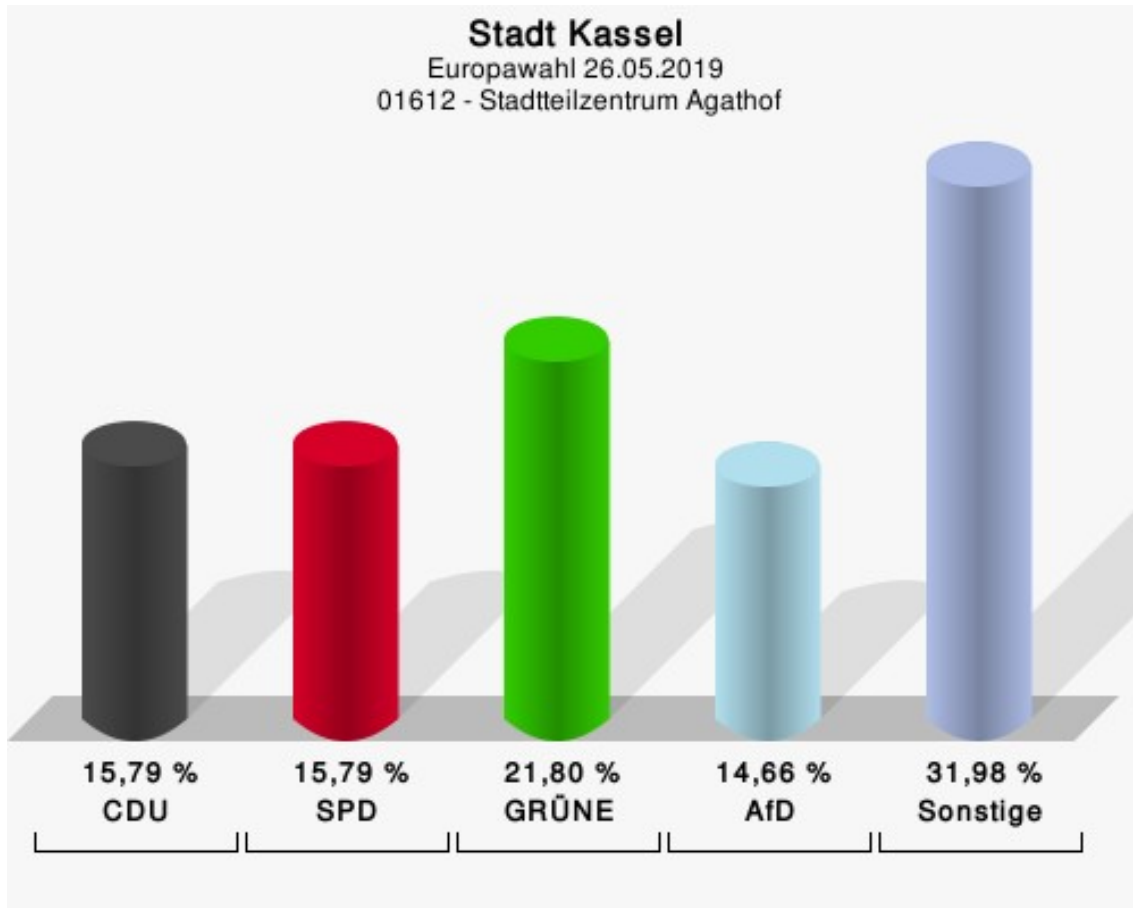
Stadt Kassel
Europawahl 26.05.2019
Wahlbeteiligung 01611 - Osterholzschule



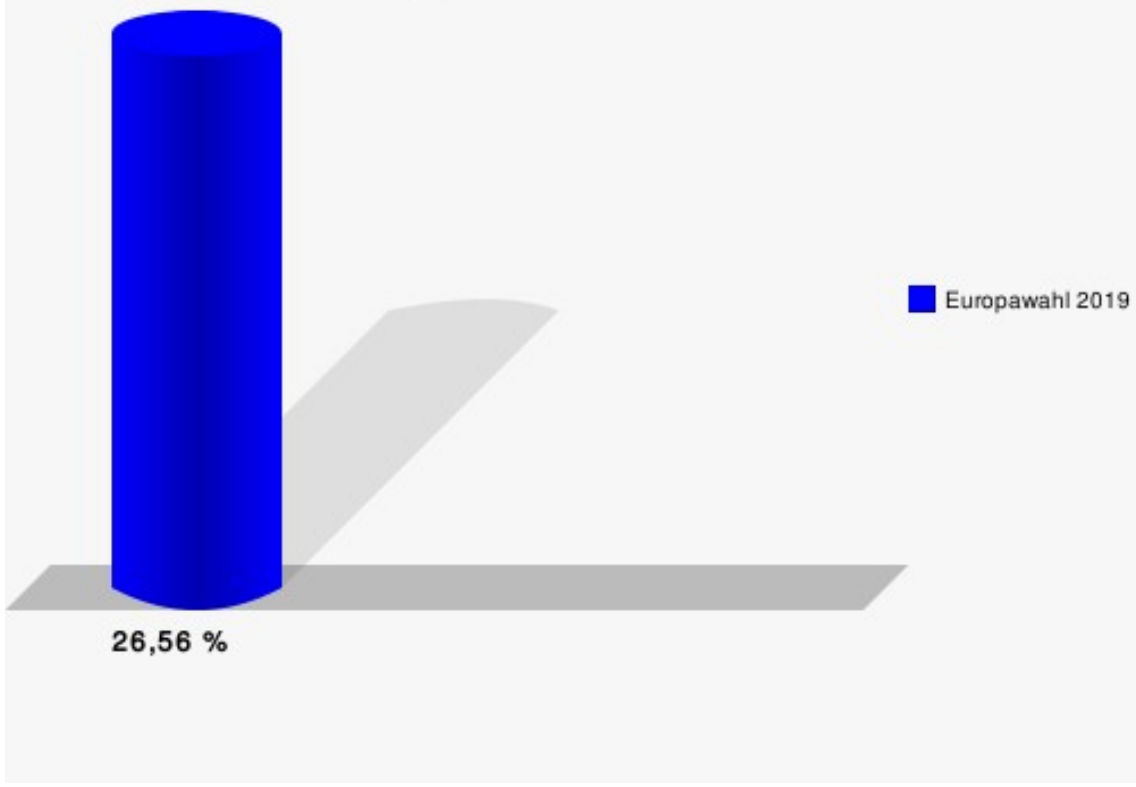
01612 - Stadtteilzentrum Agathof

	Anzahl	Prozent
Wahlberechtigte	1.024	
Wähler/innen	272	26,56 %
ungültige Stimmen	6	2,21 %
gültige Stimmen	266	97,79 %
CDU	42	15,79 %
SPD	42	15,79 %
GRÜNE	58	21,80 %
AfD	39	14,66 %
DIE LINKE	31	11,65 %
FDP	13	4,89 %
PIRATEN	3	1,13 %
Tierschutzpartei	3	1,13 %
FREIE WÄHLER	0	0,00 %
NPD	0	0,00 %
Die PARTEI	12	4,51 %
FAMILIE	5	1,88 %
Volksabstimmung	1	0,38 %
ÖDP	1	0,38 %
DKP	0	0,00 %
BP	0	0,00 %
MLPD	0	0,00 %
SGP	0	0,00 %
TIERSCHUTZ hier!	0	0,00 %
Tierschutzallianz	1	0,38 %
Bündnis C	2	0,75 %
BIG	1	0,38 %
BGE	2	0,75 %
DIE DIREKTE!	0	0,00 %
Demokratie in Europa - DiEM25	2	0,75 %
III. Weg	0	0,00 %
Die Grauen	1	0,38 %
DIE RECHTE	0	0,00 %
DIE VIOLETTEN	1	0,38 %
LIEBE	0	0,00 %
DIE FRAUEN	0	0,00 %
Graue Panther	0	0,00 %
LKR	0	0,00 %
MENSCHLICHE WELT	1	0,38 %
NL	0	0,00 %

	Anzahl	Prozent
ÖkoLinX	1	0,38 %
Die Humanisten	0	0,00 %
PARTEI FÜR DIE TIERE	0	0,00 %
Gesundheitsforschung	0	0,00 %
Volt	4	1,50 %



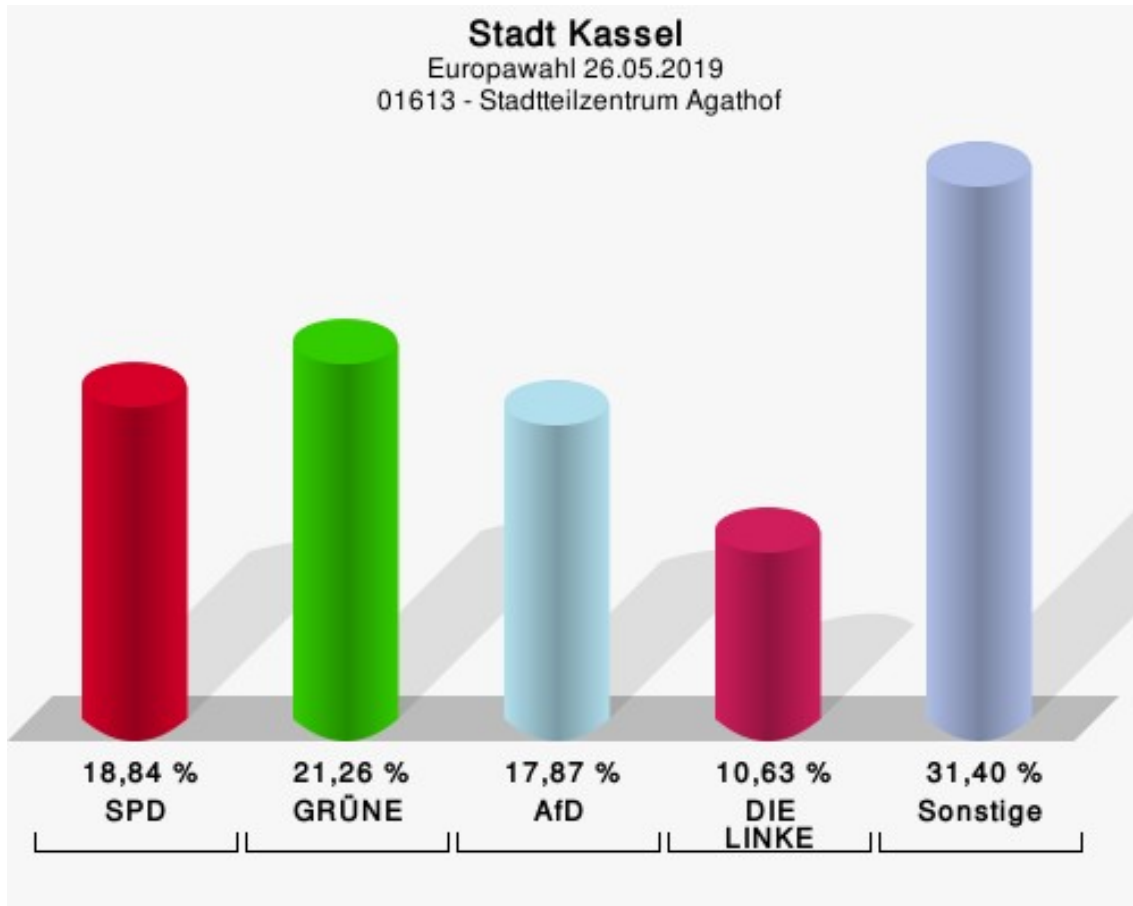
Stadt Kassel
Europawahl 26.05.2019
Wahlbeteiligung 01612 - Stadtteilzentrum Agathof



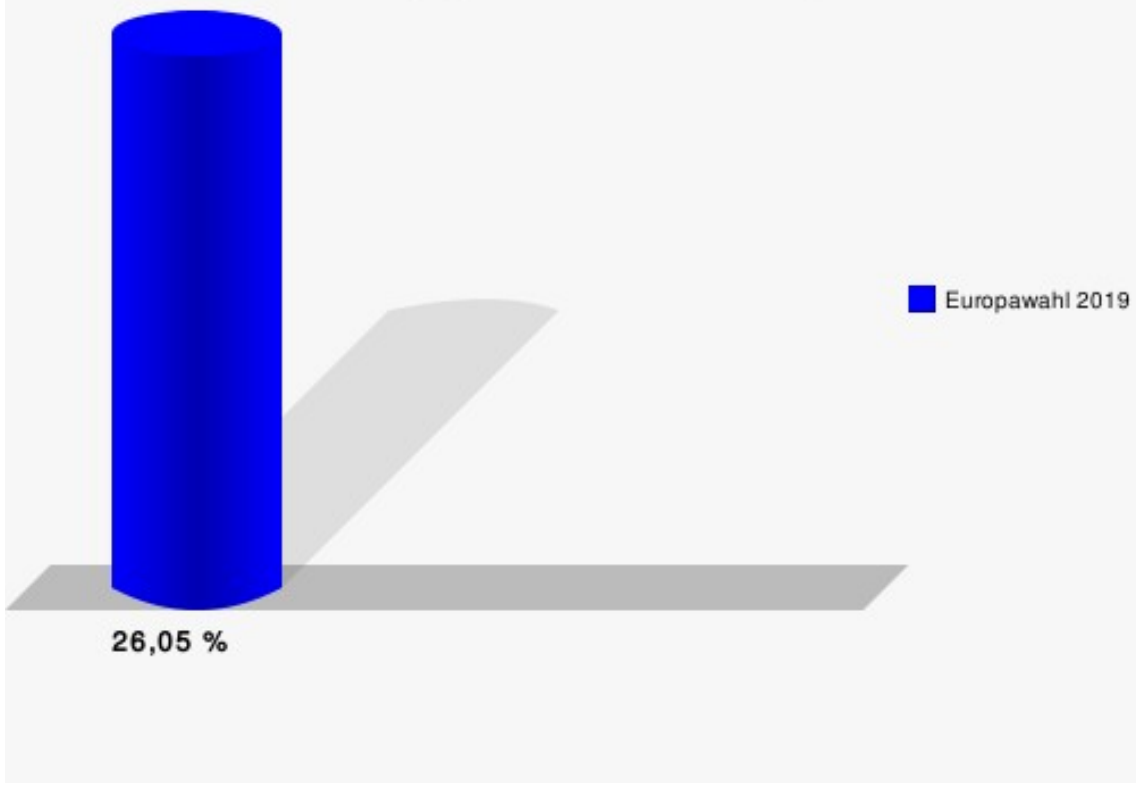
01613 - Stadtteilzentrum Agathof

	Anzahl	Prozent
Wahlberechtigte	806	
Wähler/innen	210	26,05 %
ungültige Stimmen	3	1,43 %
gültige Stimmen	207	98,57 %
CDU	18	8,70 %
SPD	39	18,84 %
GRÜNE	44	21,26 %
AfD	37	17,87 %
DIE LINKE	22	10,63 %
FDP	6	2,90 %
PIRATEN	1	0,48 %
Tierschutzpartei	4	1,93 %
FREIE WÄHLER	7	3,38 %
NPD	0	0,00 %
Die PARTEI	16	7,73 %
FAMILIE	0	0,00 %
Volksabstimmung	0	0,00 %
ÖDP	0	0,00 %
DKP	0	0,00 %
BP	1	0,48 %
MLPD	1	0,48 %
SGP	0	0,00 %
TIERSCHUTZ hier!	0	0,00 %
Tierschutzallianz	0	0,00 %
Bündnis C	0	0,00 %
BIG	5	2,42 %
BGE	1	0,48 %
DIE DIREKTE!	0	0,00 %
Demokratie in Europa - DiEM25	0	0,00 %
III. Weg	0	0,00 %
Die Grauen	0	0,00 %
DIE RECHTE	0	0,00 %
DIE VIOLETTEN	0	0,00 %
LIEBE	0	0,00 %
DIE FRAUEN	0	0,00 %
Graue Panther	0	0,00 %
LKR	0	0,00 %
MENSCHLICHE WELT	0	0,00 %
NL	0	0,00 %

	Anzahl	Prozent
ÖkoLinX	2	0,97 %
Die Humanisten	2	0,97 %
PARTEI FÜR DIE TIERE	0	0,00 %
Gesundheitsforschung	0	0,00 %
Volt	1	0,48 %



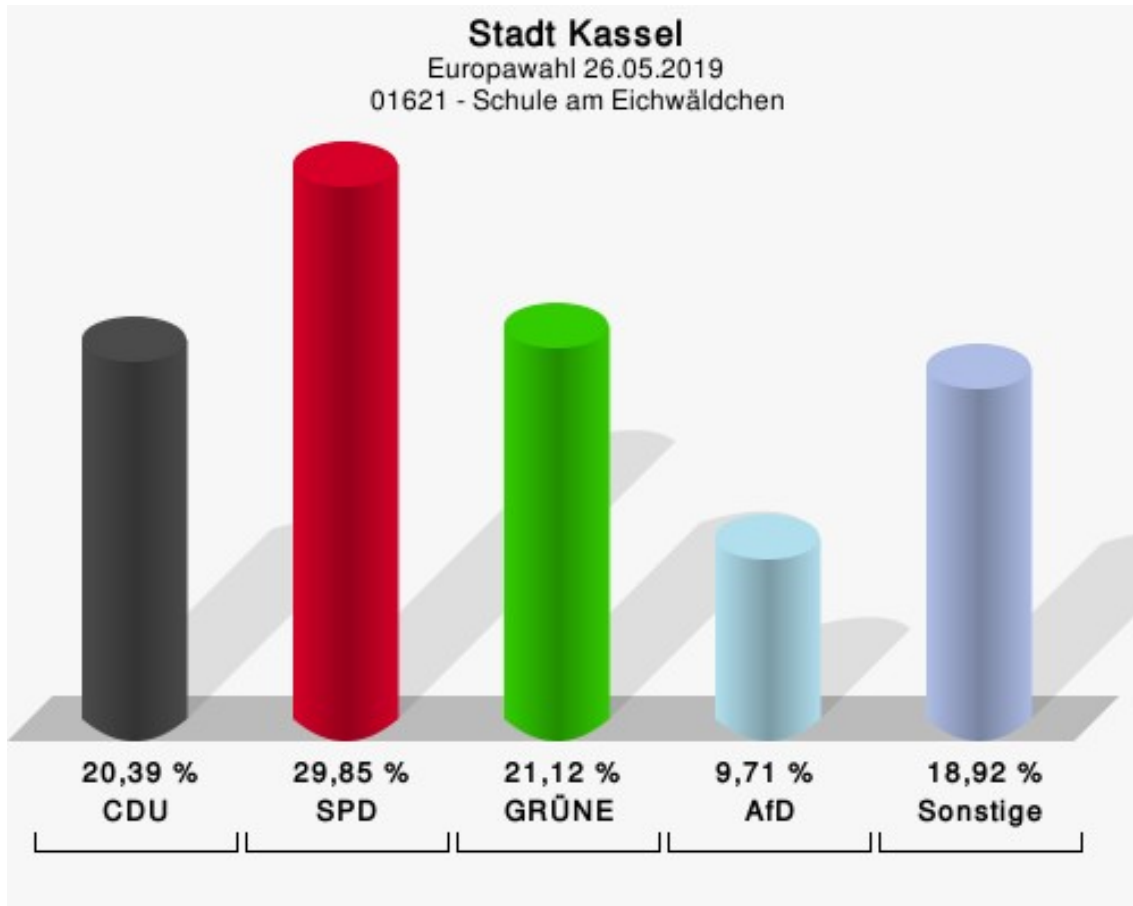
Stadt Kassel
Europawahl 26.05.2019
Wahlbeteiligung 01613 - Stadtteilzentrum Agathof



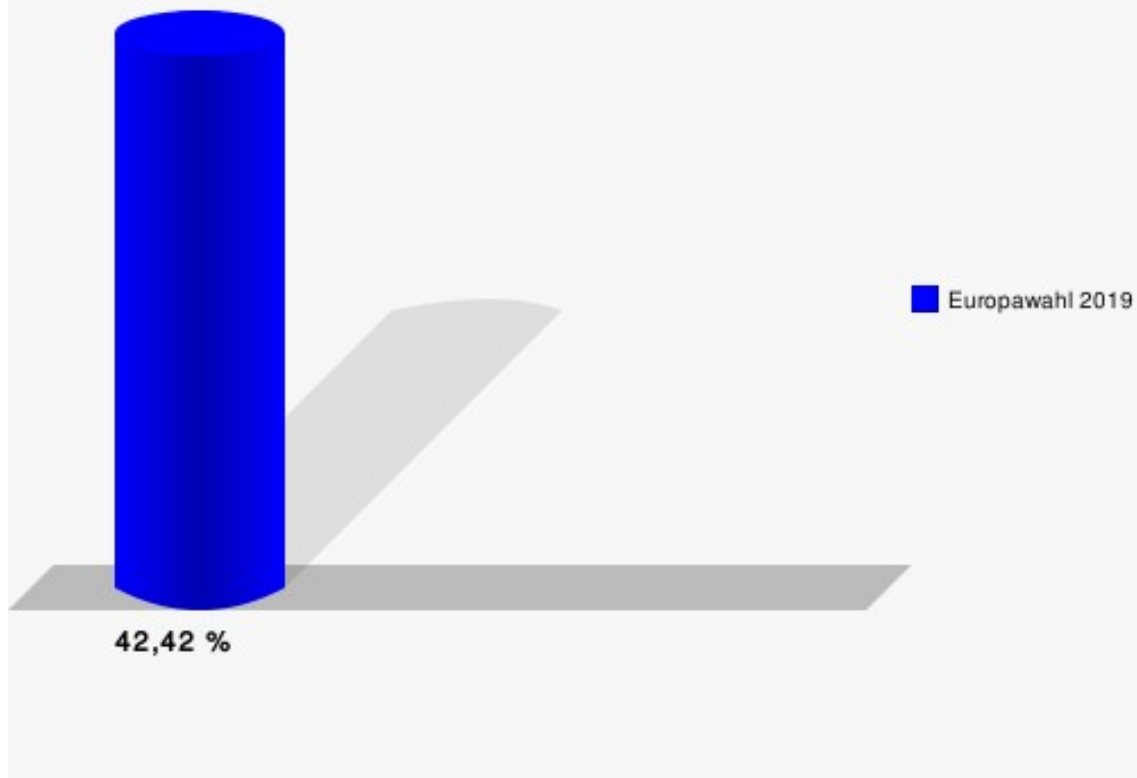
01621 - Schule am Eichwäldchen

	Anzahl	Prozent
Wahlberechtigte	983	
Wähler/innen	417	42,42 %
ungültige Stimmen	5	1,20 %
gültige Stimmen	412	98,80 %
CDU	84	20,39 %
SPD	123	29,85 %
GRÜNE	87	21,12 %
AfD	40	9,71 %
DIE LINKE	15	3,64 %
FDP	23	5,58 %
PIRATEN	5	1,21 %
Tierschutzpartei	7	1,70 %
FREIE WÄHLER	9	2,18 %
NPD	2	0,49 %
Die PARTEI	4	0,97 %
FAMILIE	2	0,49 %
Volksabstimmung	0	0,00 %
ÖDP	1	0,24 %
DKP	0	0,00 %
BP	0	0,00 %
MLPD	0	0,00 %
SGP	0	0,00 %
TIERSCHUTZ hier!	2	0,49 %
Tierschutzallianz	1	0,24 %
Bündnis C	0	0,00 %
BIG	2	0,49 %
BGE	0	0,00 %
DIE DIREKTE!	1	0,24 %
Demokratie in Europa - DiEM25	1	0,24 %
III. Weg	0	0,00 %
Die Grauen	0	0,00 %
DIE RECHTE	1	0,24 %
DIE VIOLETTEN	0	0,00 %
LIEBE	0	0,00 %
DIE FRAUEN	0	0,00 %
Graue Panther	0	0,00 %
LKR	0	0,00 %
MENSCHLICHE WELT	1	0,24 %
NL	0	0,00 %

	Anzahl	Prozent
ÖkoLinX	0	0,00 %
Die Humanisten	1	0,24 %
PARTEI FÜR DIE TIERE	0	0,00 %
Gesundheitsforschung	0	0,00 %
Volt	0	0,00 %



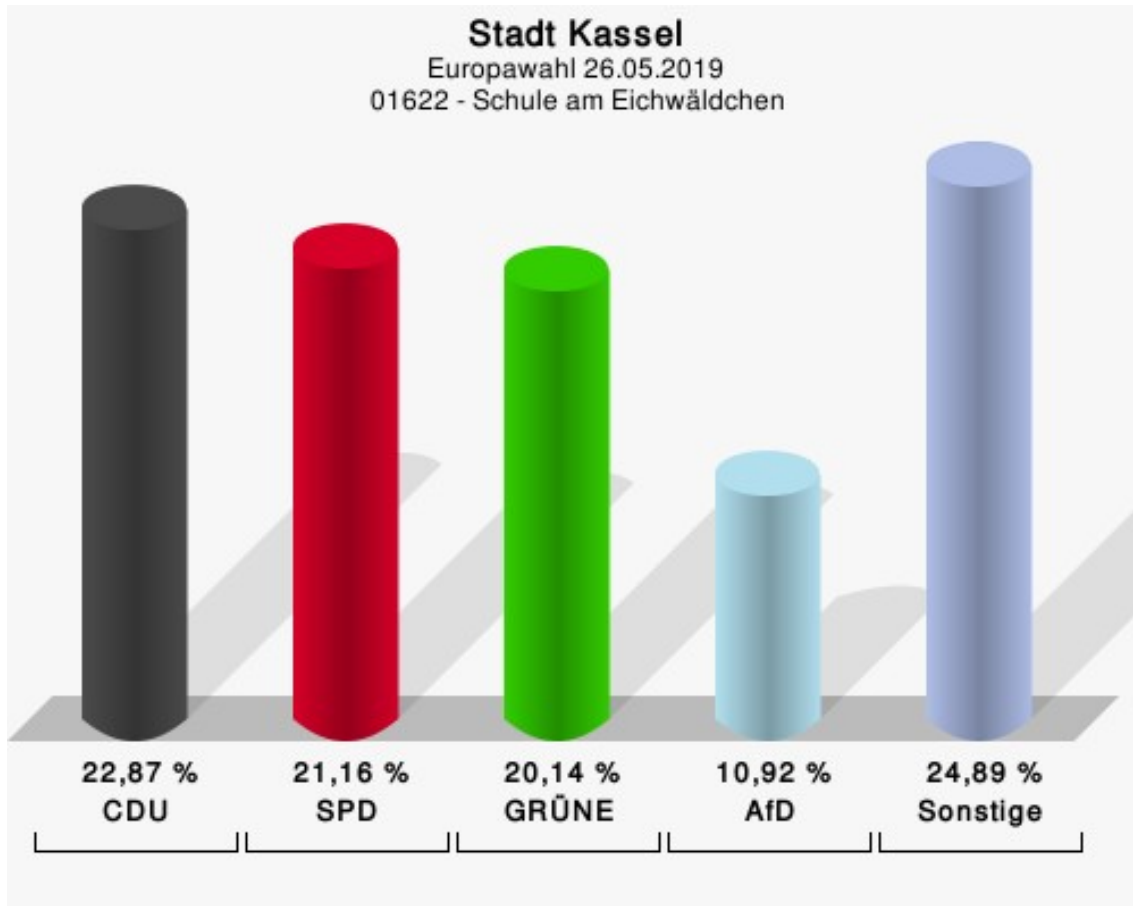
Stadt Kassel
Europawahl 26.05.2019
Wahlbeteiligung 01621 - Schule am Eichwäldchen



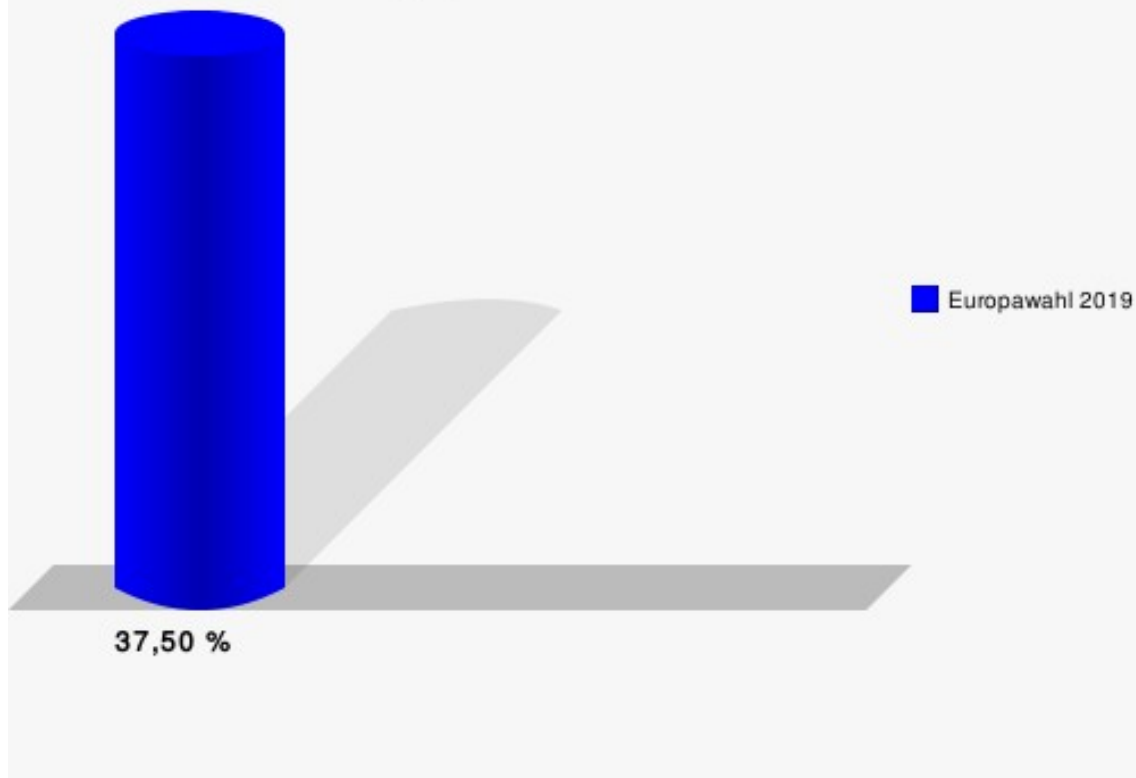
01622 - Schule am Eichwäldchen

	Anzahl	Prozent
Wahlberechtigte	792	
Wähler/innen	297	37,50 %
ungültige Stimmen	4	1,35 %
gültige Stimmen	293	98,65 %
CDU	67	22,87 %
SPD	62	21,16 %
GRÜNE	59	20,14 %
AfD	32	10,92 %
DIE LINKE	18	6,14 %
FDP	18	6,14 %
PIRATEN	1	0,34 %
Tierschutzpartei	8	2,73 %
FREIE WÄHLER	3	1,02 %
NPD	1	0,34 %
Die PARTEI	12	4,10 %
FAMILIE	3	1,02 %
Volksabstimmung	0	0,00 %
ÖDP	1	0,34 %
DKP	0	0,00 %
BP	0	0,00 %
MLPD	0	0,00 %
SGP	0	0,00 %
TIERSCHUTZ hier!	0	0,00 %
Tierschutzallianz	0	0,00 %
Bündnis C	1	0,34 %
BIG	0	0,00 %
BGE	0	0,00 %
DIE DIREKTE!	0	0,00 %
Demokratie in Europa - DiEM25	0	0,00 %
III. Weg	0	0,00 %
Die Grauen	0	0,00 %
DIE RECHTE	1	0,34 %
DIE VIOLETTEN	1	0,34 %
LIEBE	0	0,00 %
DIE FRAUEN	0	0,00 %
Graue Panther	1	0,34 %
LKR	0	0,00 %
MENSCHLICHE WELT	1	0,34 %
NL	0	0,00 %

	Anzahl	Prozent
ÖkoLinX	0	0,00 %
Die Humanisten	0	0,00 %
PARTEI FÜR DIE TIERE	1	0,34 %
Gesundheitsforschung	1	0,34 %
Volt	1	0,34 %



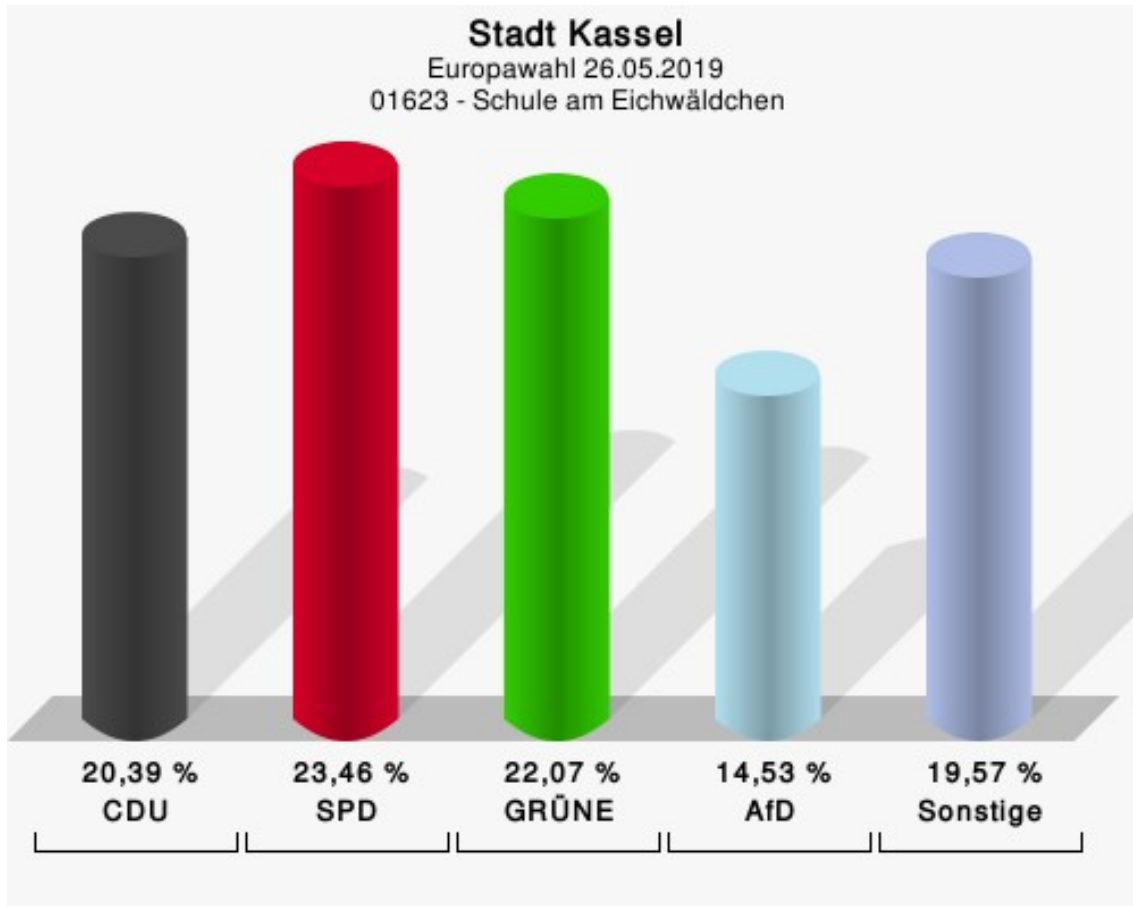
Stadt Kassel
Europawahl 26.05.2019
Wahlbeteiligung 01622 - Schule am Eichwäldchen



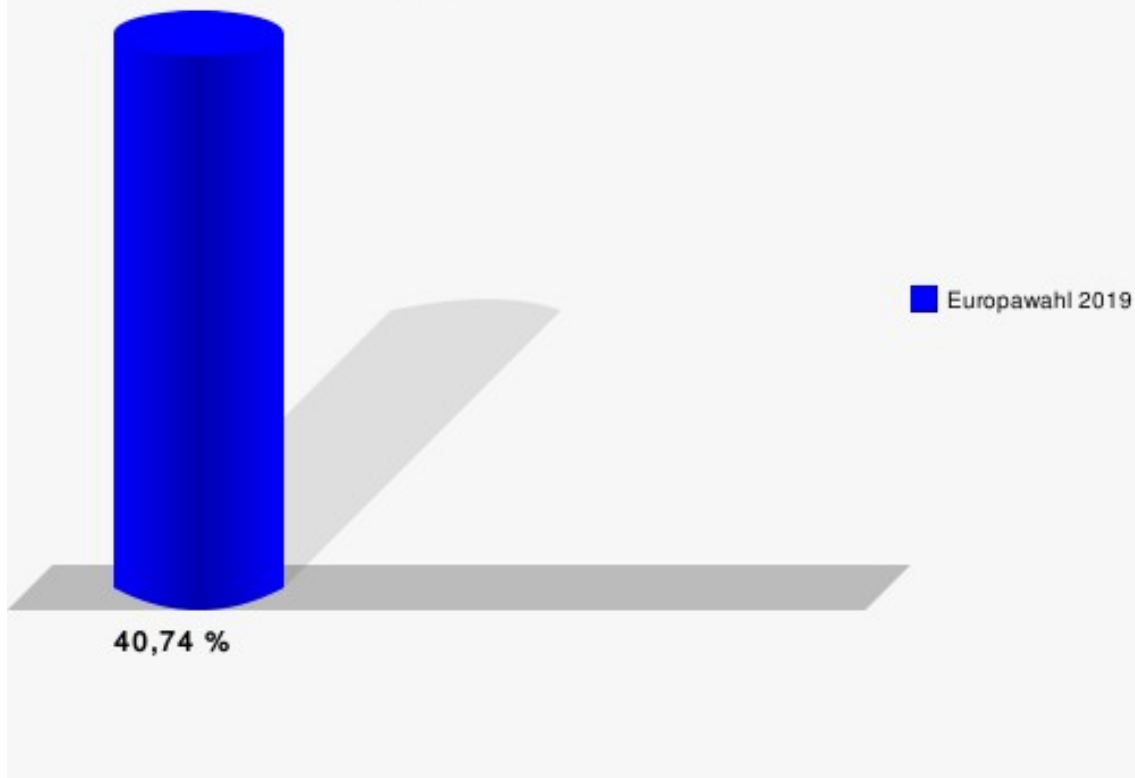
01623 - Schule am Eichwäldchen

	Anzahl	Prozent
Wahlberechtigte	886	
Wähler/innen	361	40,74 %
ungültige Stimmen	3	0,83 %
gültige Stimmen	358	99,17 %
CDU	73	20,39 %
SPD	84	23,46 %
GRÜNE	79	22,07 %
AfD	52	14,53 %
DIE LINKE	16	4,47 %
FDP	18	5,03 %
PIRATEN	4	1,12 %
Tierschutzpartei	1	0,28 %
FREIE WÄHLER	8	2,23 %
NPD	0	0,00 %
Die PARTEI	7	1,96 %
FAMILIE	3	0,84 %
Volksabstimmung	1	0,28 %
ÖDP	1	0,28 %
DKP	0	0,00 %
BP	0	0,00 %
MLPD	0	0,00 %
SGP	0	0,00 %
TIERSCHUTZ hier!	1	0,28 %
Tierschutzallianz	0	0,00 %
Bündnis C	1	0,28 %
BIG	0	0,00 %
BGE	1	0,28 %
DIE DIREKTE!	2	0,56 %
Demokratie in Europa - DiEM25	0	0,00 %
III. Weg	0	0,00 %
Die Grauen	0	0,00 %
DIE RECHTE	0	0,00 %
DIE VIOLETTEN	0	0,00 %
LIEBE	1	0,28 %
DIE FRAUEN	0	0,00 %
Graue Panther	0	0,00 %
LKR	0	0,00 %
MENSCHLICHE WELT	1	0,28 %
NL	1	0,28 %

	Anzahl	Prozent
ÖkoLinX	0	0,00 %
Die Humanisten	1	0,28 %
PARTEI FÜR DIE TIERE	1	0,28 %
Gesundheitsforschung	1	0,28 %
Volt	0	0,00 %



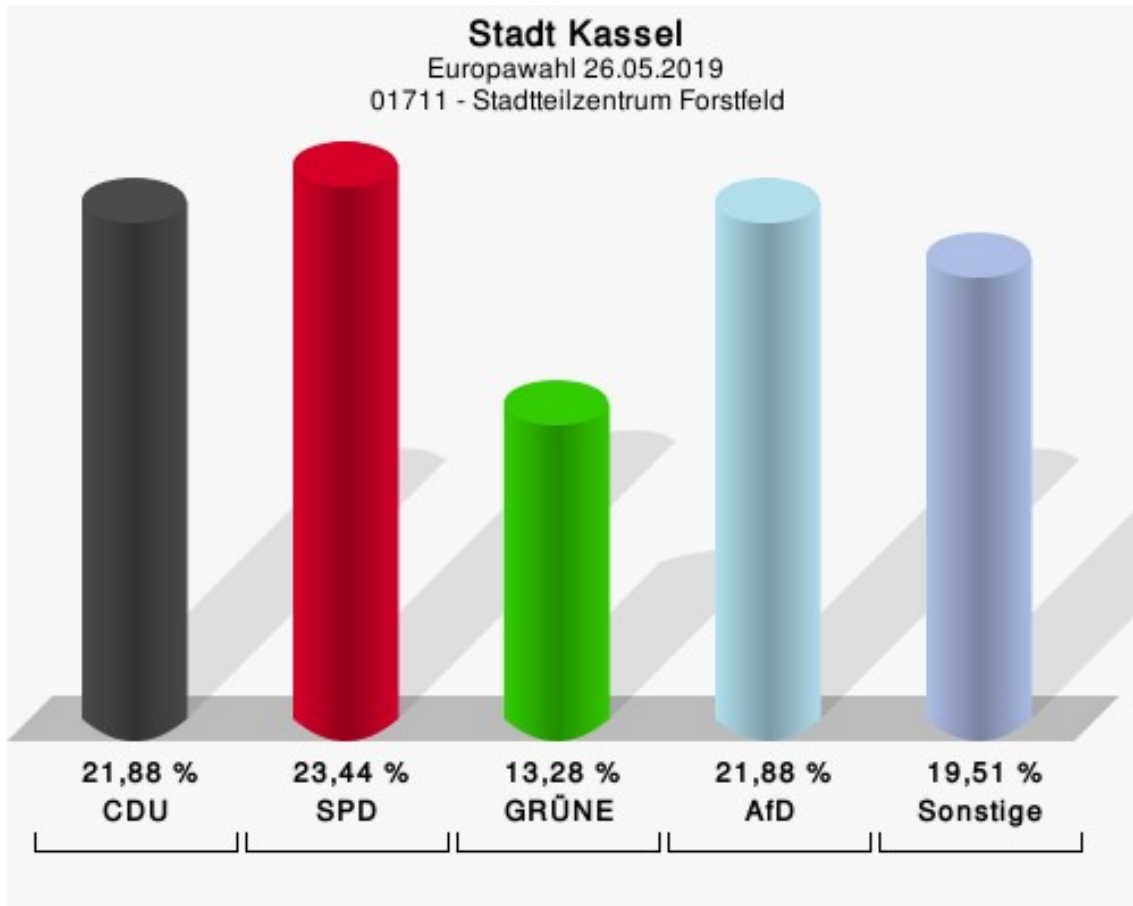
Stadt Kassel
Europawahl 26.05.2019
Wahlbeteiligung 01623 - Schule am Eichwäldchen



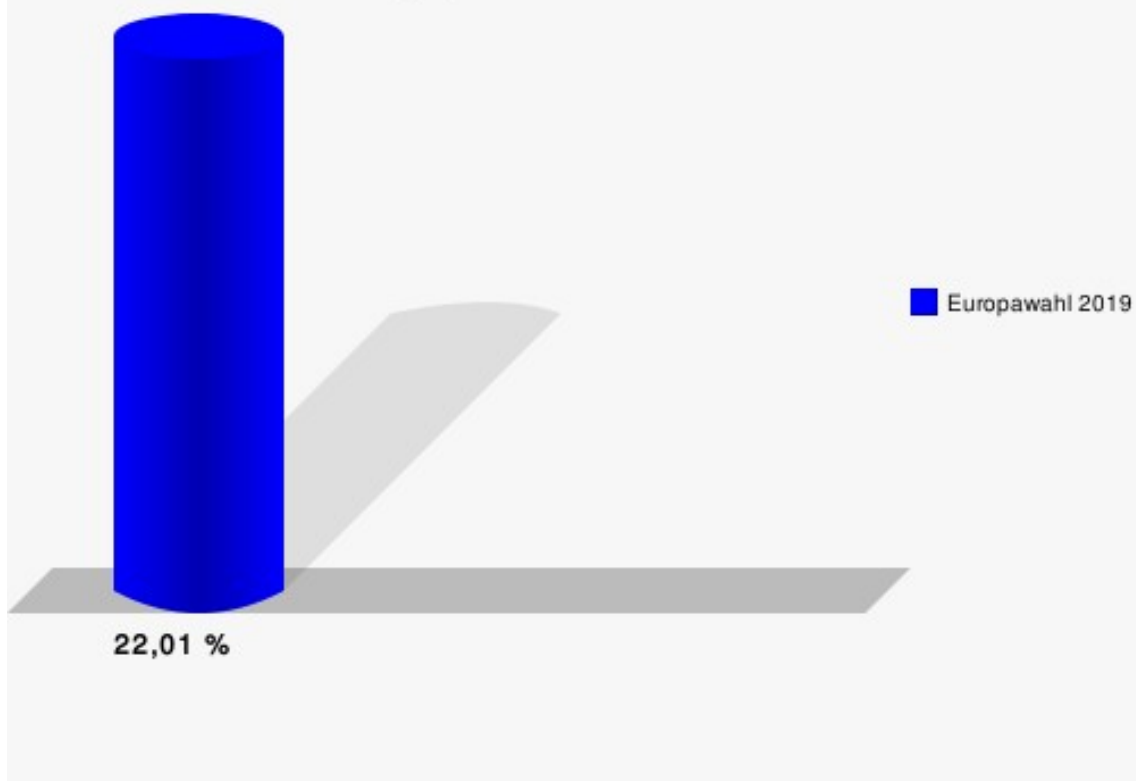
01711 - Stadtteilzentrum Forstfeld

	Anzahl	Prozent
Wahlberechtigte	586	
Wähler/innen	129	22,01 %
ungültige Stimmen	1	0,78 %
gültige Stimmen	128	99,22 %
CDU	28	21,88 %
SPD	30	23,44 %
GRÜNE	17	13,28 %
AfD	28	21,88 %
DIE LINKE	11	8,59 %
FDP	2	1,56 %
PIRATEN	1	0,78 %
Tierschutzpartei	0	0,00 %
FREIE WÄHLER	1	0,78 %
NPD	2	1,56 %
Die PARTEI	2	1,56 %
FAMILIE	2	1,56 %
Volksabstimmung	0	0,00 %
ÖDP	1	0,78 %
DKP	0	0,00 %
BP	0	0,00 %
MLPD	0	0,00 %
SGP	0	0,00 %
TIERSCHUTZ hier!	0	0,00 %
Tierschutzallianz	0	0,00 %
Bündnis C	0	0,00 %
BIG	2	1,56 %
BGE	0	0,00 %
DIE DIREKTE!	0	0,00 %
Demokratie in Europa - DiEM25	0	0,00 %
III. Weg	0	0,00 %
Die Grauen	1	0,78 %
DIE RECHTE	0	0,00 %
DIE VIOLETTEN	0	0,00 %
LIEBE	0	0,00 %
DIE FRAUEN	0	0,00 %
Graue Panther	0	0,00 %
LKR	0	0,00 %
MENSCHLICHE WELT	0	0,00 %
NL	0	0,00 %

	Anzahl	Prozent
ÖkoLinX	0	0,00 %
Die Humanisten	0	0,00 %
PARTEI FÜR DIE TIERE	0	0,00 %
Gesundheitsforschung	0	0,00 %
Volt	0	0,00 %



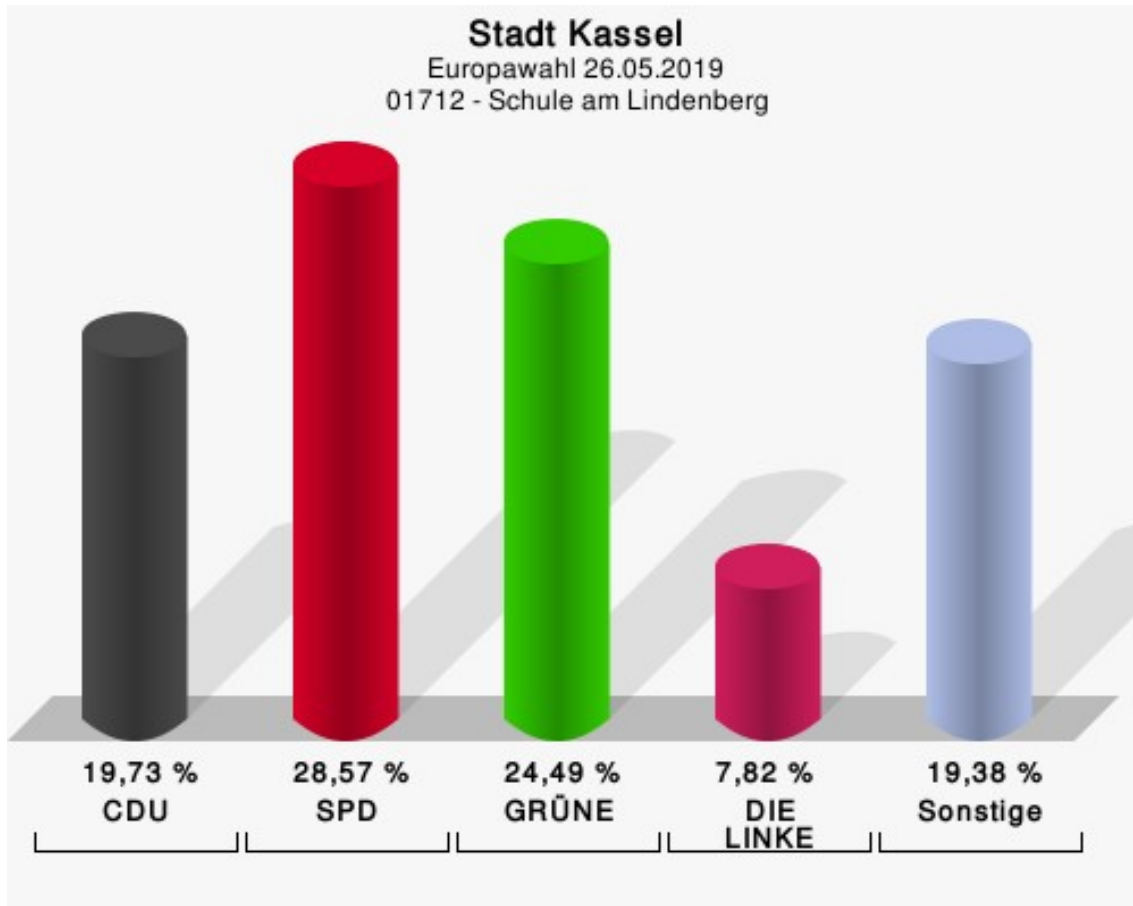
Stadt Kassel
Europawahl 26.05.2019
Wahlbeteiligung 01711 - Stadtteilzentrum Forstfeld



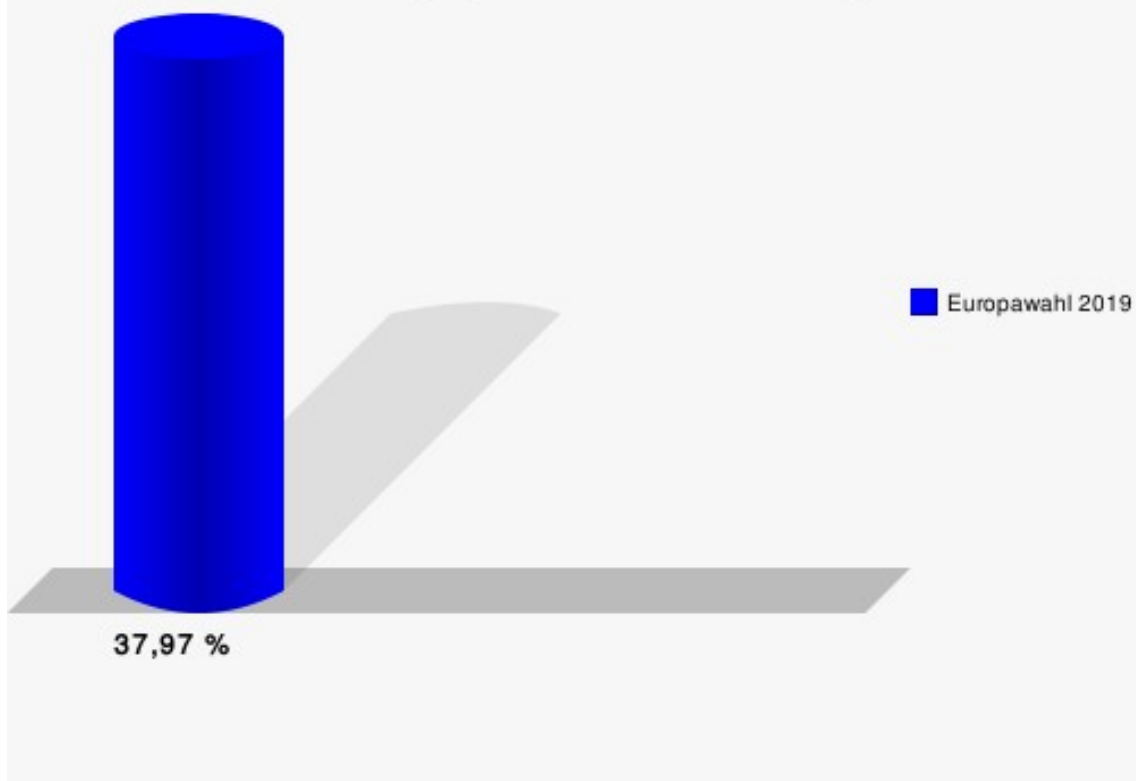
01712 - Schule am Lindenberg

	Anzahl	Prozent
Wahlberechtigte	790	
Wähler/innen	300	37,97 %
ungültige Stimmen	6	2,00 %
gültige Stimmen	294	98,00 %
CDU	58	19,73 %
SPD	84	28,57 %
GRÜNE	72	24,49 %
AfD	17	5,78 %
DIE LINKE	23	7,82 %
FDP	9	3,06 %
PIRATEN	0	0,00 %
Tierschutzpartei	7	2,38 %
FREIE WÄHLER	2	0,68 %
NPD	0	0,00 %
Die PARTEI	10	3,40 %
FAMILIE	2	0,68 %
Volksabstimmung	0	0,00 %
ÖDP	2	0,68 %
DKP	0	0,00 %
BP	0	0,00 %
MLPD	0	0,00 %
SGP	0	0,00 %
TIERSCHUTZ hier!	2	0,68 %
Tierschutzallianz	0	0,00 %
Bündnis C	0	0,00 %
BIG	0	0,00 %
BGE	0	0,00 %
DIE DIREKTE!	0	0,00 %
Demokratie in Europa - DiEM25	1	0,34 %
III. Weg	0	0,00 %
Die Grauen	4	1,36 %
DIE RECHTE	0	0,00 %
DIE VIOLETTEN	0	0,00 %
LIEBE	0	0,00 %
DIE FRAUEN	0	0,00 %
Graue Panther	0	0,00 %
LKR	0	0,00 %
MENSCHLICHE WELT	0	0,00 %
NL	0	0,00 %

	Anzahl	Prozent
ÖkoLinX	0	0,00 %
Die Humanisten	0	0,00 %
PARTEI FÜR DIE TIERE	0	0,00 %
Gesundheitsforschung	0	0,00 %
Volt	1	0,34 %



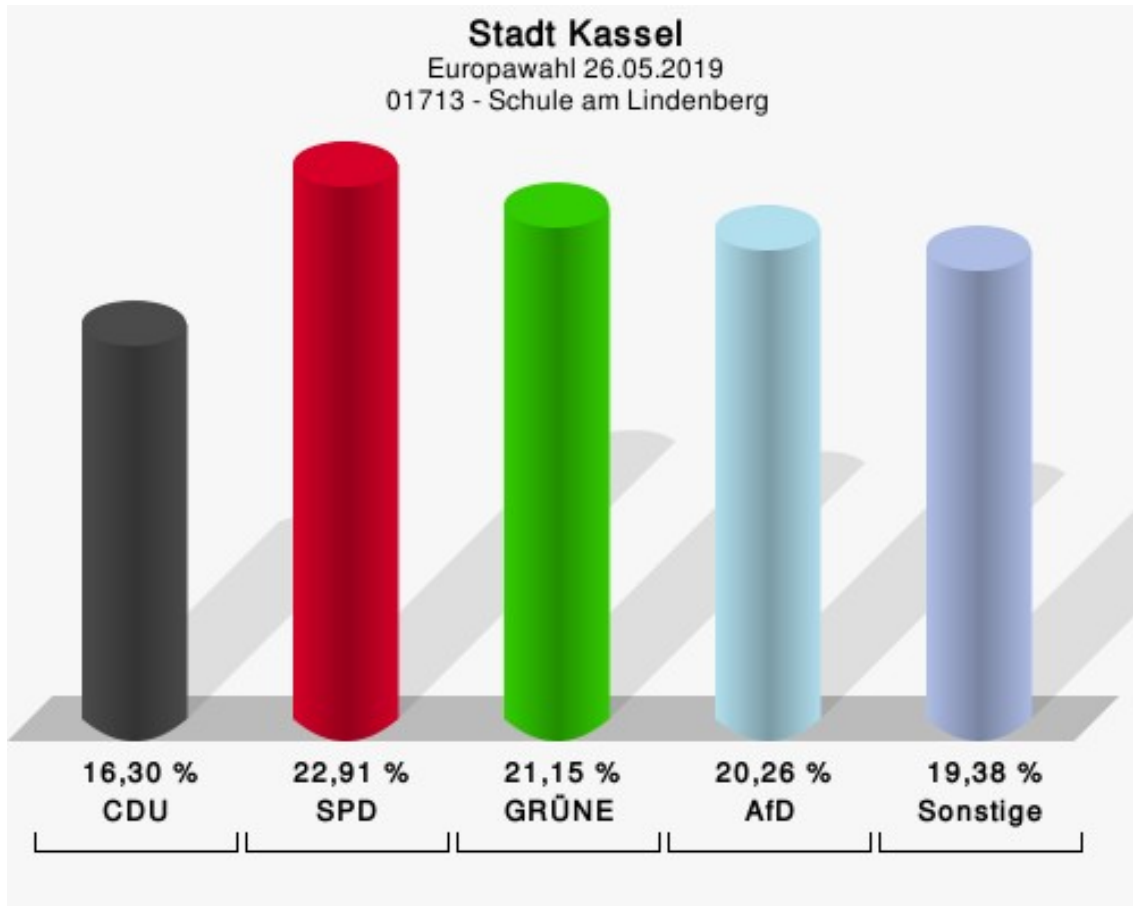
Stadt Kassel
Europawahl 26.05.2019
Wahlbeteiligung 01712 - Schule am Lindenberg



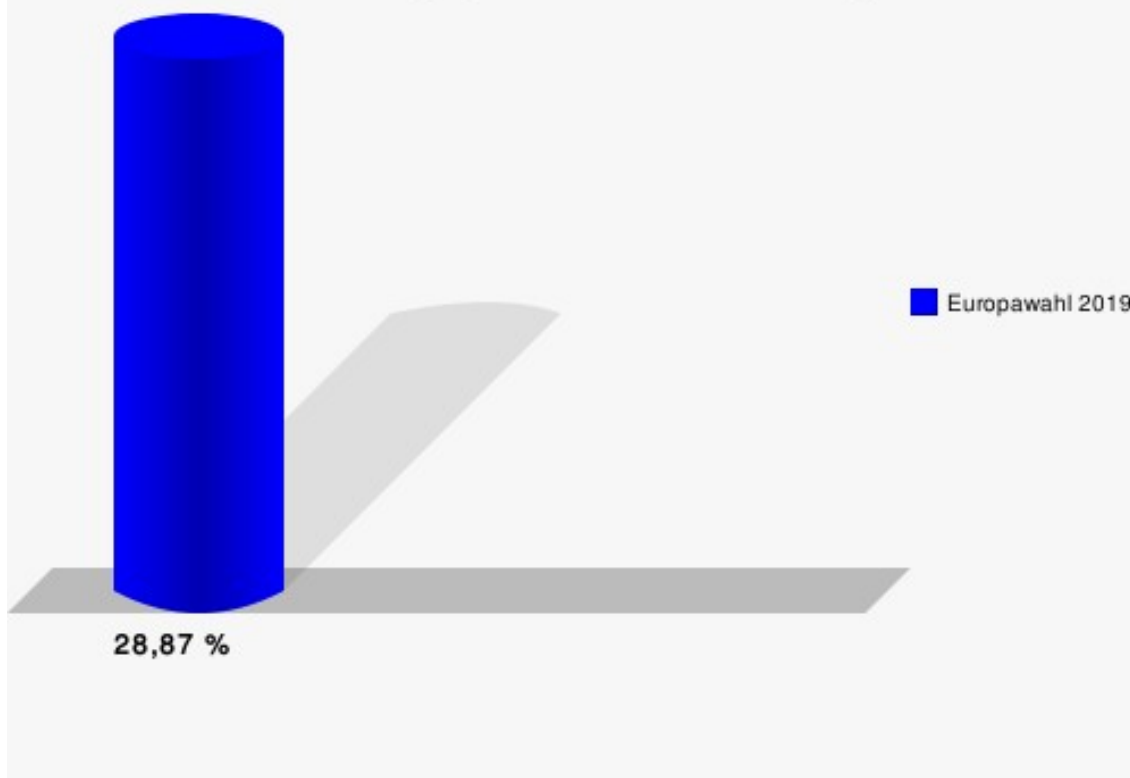
01713 - Schule am Lindenberg

	Anzahl	Prozent
Wahlberechtigte	807	
Wähler/innen	233	28,87 %
ungültige Stimmen	6	2,58 %
gültige Stimmen	227	97,42 %
CDU	37	16,30 %
SPD	52	22,91 %
GRÜNE	48	21,15 %
AfD	46	20,26 %
DIE LINKE	13	5,73 %
FDP	10	4,41 %
PIRATEN	5	2,20 %
Tierschutzpartei	2	0,88 %
FREIE WÄHLER	0	0,00 %
NPD	0	0,00 %
Die PARTEI	5	2,20 %
FAMILIE	1	0,44 %
Volksabstimmung	1	0,44 %
ÖDP	0	0,00 %
DKP	0	0,00 %
BP	0	0,00 %
MLPD	0	0,00 %
SGP	0	0,00 %
TIERSCHUTZ hier!	0	0,00 %
Tierschutzallianz	0	0,00 %
Bündnis C	3	1,32 %
BIG	0	0,00 %
BGE	0	0,00 %
DIE DIREKTE!	0	0,00 %
Demokratie in Europa - DiEM25	0	0,00 %
III. Weg	0	0,00 %
Die Grauen	0	0,00 %
DIE RECHTE	0	0,00 %
DIE VIOLETTEN	0	0,00 %
LIEBE	1	0,44 %
DIE FRAUEN	0	0,00 %
Graue Panther	0	0,00 %
LKR	0	0,00 %
MENSCHLICHE WELT	0	0,00 %
NL	2	0,88 %

	Anzahl	Prozent
ÖkoLinX	0	0,00 %
Die Humanisten	0	0,00 %
PARTEI FÜR DIE TIERE	0	0,00 %
Gesundheitsforschung	0	0,00 %
Volt	1	0,44 %



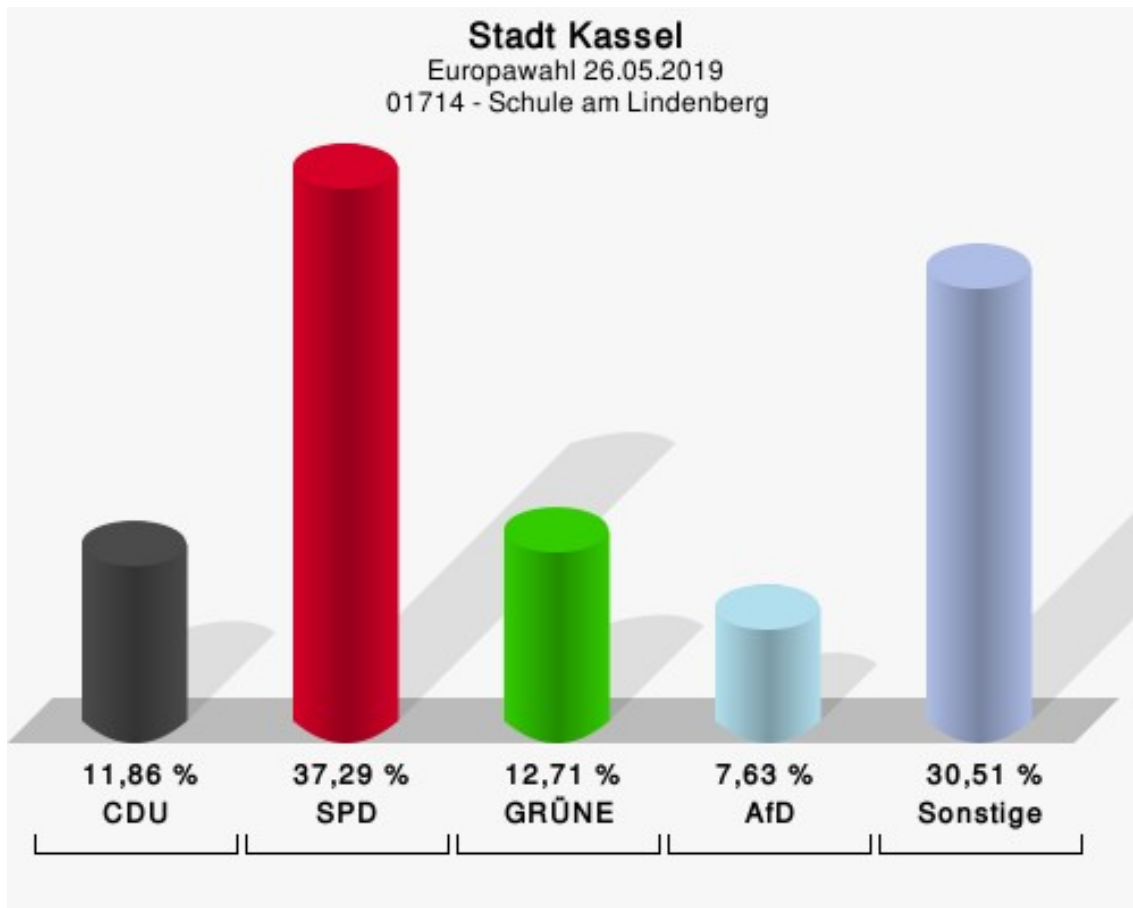
Stadt Kassel
Europawahl 26.05.2019
Wahlbeteiligung 01713 - Schule am Lindenberg



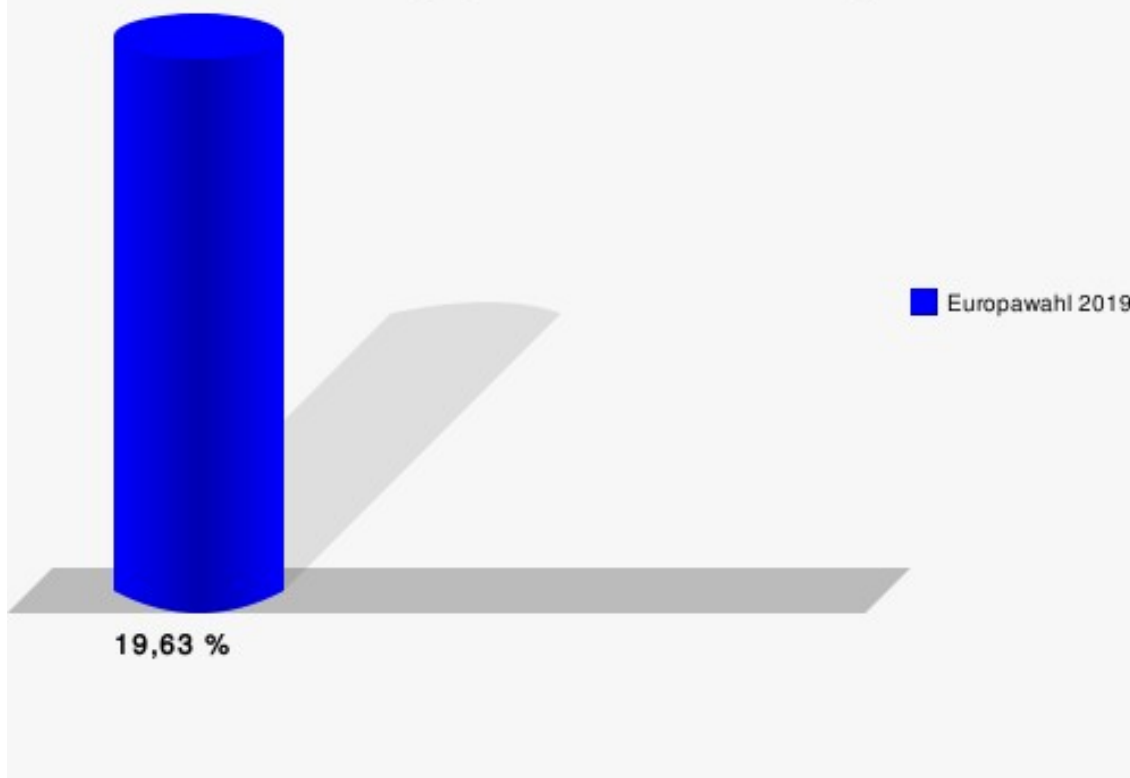
01714 - Schule am Lindenberg

	Anzahl	Prozent
Wahlberechtigte	642	
Wähler/innen	126	19,63 %
ungültige Stimmen	8	6,35 %
gültige Stimmen	118	93,65 %
CDU	14	11,86 %
SPD	44	37,29 %
GRÜNE	15	12,71 %
AfD	9	7,63 %
DIE LINKE	9	7,63 %
FDP	9	7,63 %
PIRATEN	1	0,85 %
Tierschutzpartei	2	1,69 %
FREIE WÄHLER	1	0,85 %
NPD	0	0,00 %
Die PARTEI	4	3,39 %
FAMILIE	0	0,00 %
Volksabstimmung	0	0,00 %
ÖDP	0	0,00 %
DKP	0	0,00 %
BP	0	0,00 %
MLPD	0	0,00 %
SGP	0	0,00 %
TIERSCHUTZ hier!	3	2,54 %
Tierschutzallianz	0	0,00 %
Bündnis C	1	0,85 %
BIG	0	0,00 %
BGE	0	0,00 %
DIE DIREKTE!	0	0,00 %
Demokratie in Europa - DiEM25	0	0,00 %
III. Weg	0	0,00 %
Die Grauen	0	0,00 %
DIE RECHTE	0	0,00 %
DIE VIOLETTEN	0	0,00 %
LIEBE	0	0,00 %
DIE FRAUEN	0	0,00 %
Graue Panther	1	0,85 %
LKR	1	0,85 %
MENSCHLICHE WELT	2	1,69 %
NL	0	0,00 %

	Anzahl	Prozent
ÖkoLinX	0	0,00 %
Die Humanisten	0	0,00 %
PARTEI FÜR DIE TIERE	2	1,69 %
Gesundheitsforschung	0	0,00 %
Volt	0	0,00 %



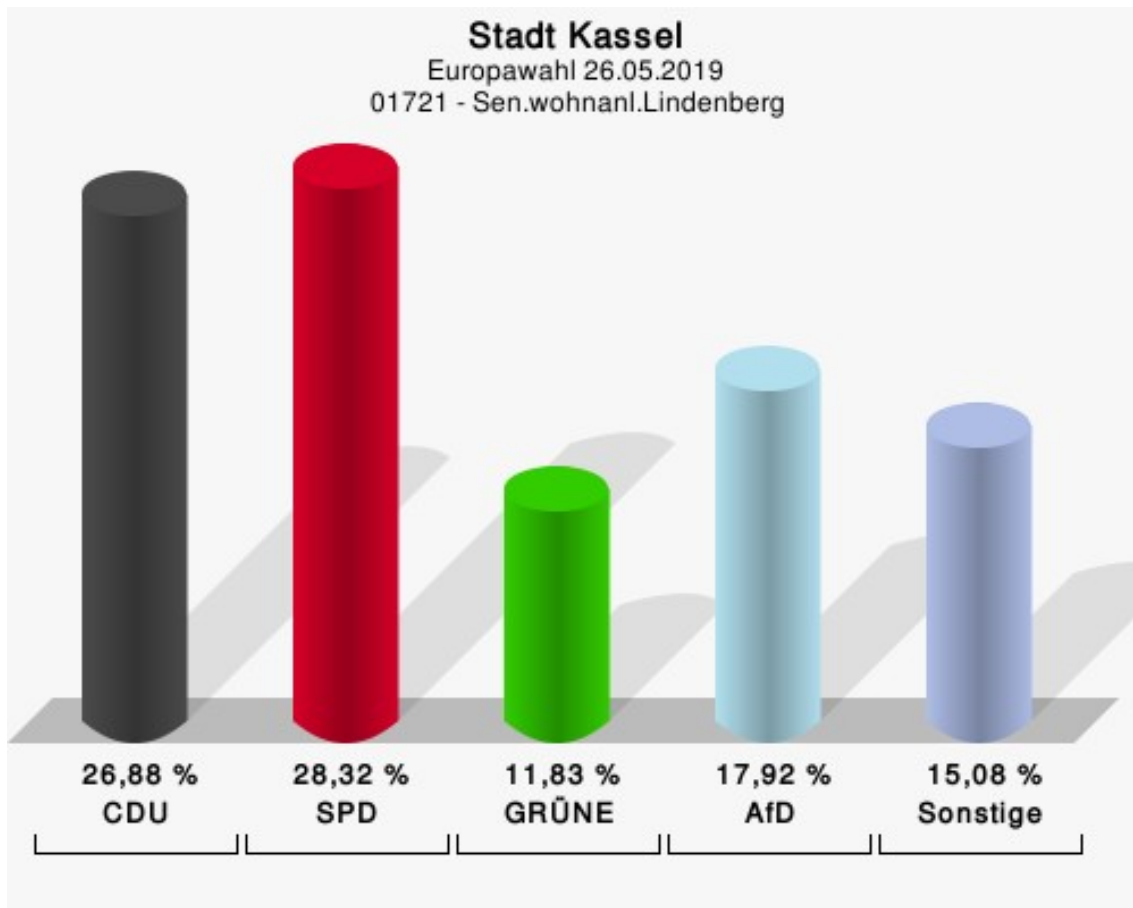
Stadt Kassel
Europawahl 26.05.2019
Wahlbeteiligung 01714 - Schule am Lindenberg



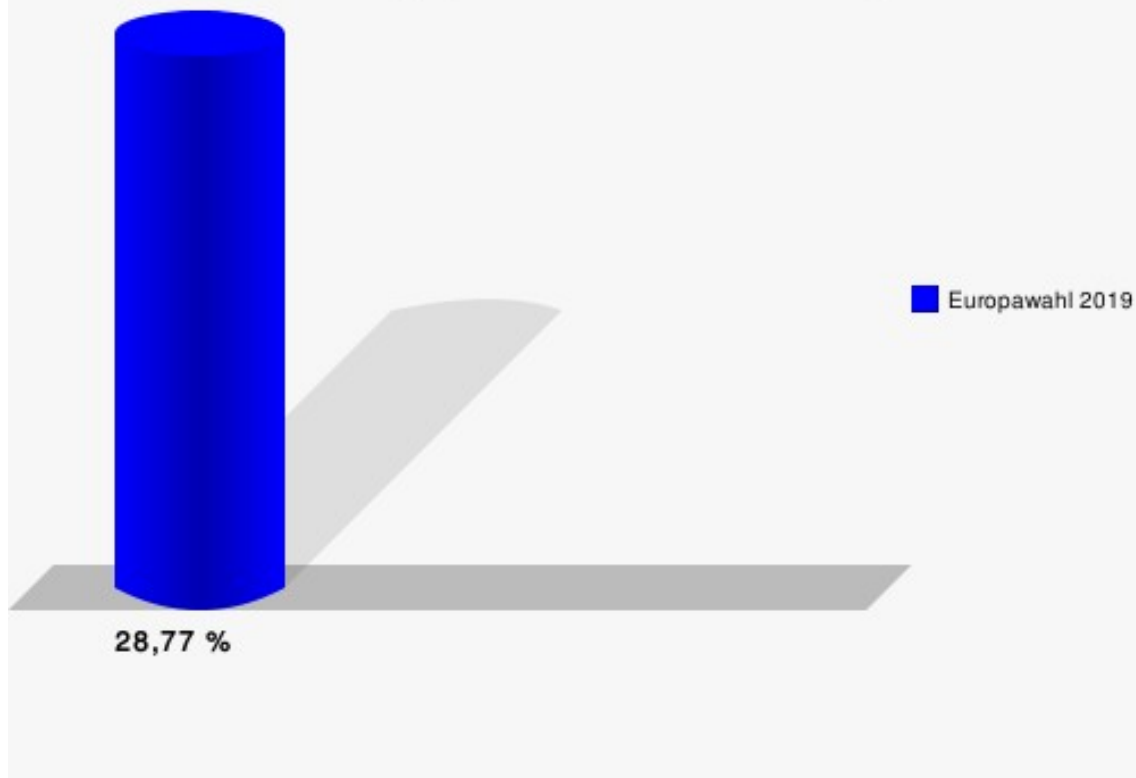
01721 - Sen.wohnanl.Lindenberg

	Anzahl	Prozent
Wahlberechtigte	987	
Wähler/innen	284	28,77 %
ungültige Stimmen	5	1,76 %
gültige Stimmen	279	98,24 %
CDU	75	26,88 %
SPD	79	28,32 %
GRÜNE	33	11,83 %
AfD	50	17,92 %
DIE LINKE	9	3,23 %
FDP	6	2,15 %
PIRATEN	1	0,36 %
Tierschutzpartei	5	1,79 %
FREIE WÄHLER	1	0,36 %
NPD	0	0,00 %
Die PARTEI	6	2,15 %
FAMILIE	2	0,72 %
Volksabstimmung	1	0,36 %
ÖDP	1	0,36 %
DKP	0	0,00 %
BP	0	0,00 %
MLPD	0	0,00 %
SGP	0	0,00 %
TIERSCHUTZ hier!	0	0,00 %
Tierschutzallianz	1	0,36 %
Bündnis C	1	0,36 %
BIG	1	0,36 %
BGE	0	0,00 %
DIE DIREKTE!	0	0,00 %
Demokratie in Europa - DiEM25	0	0,00 %
III. Weg	0	0,00 %
Die Grauen	0	0,00 %
DIE RECHTE	0	0,00 %
DIE VIOLETTEN	0	0,00 %
LIEBE	0	0,00 %
DIE FRAUEN	0	0,00 %
Graue Panther	2	0,72 %
LKR	2	0,72 %
MENSCHLICHE WELT	0	0,00 %
NL	0	0,00 %

	Anzahl	Prozent
ÖkoLinX	0	0,00 %
Die Humanisten	1	0,36 %
PARTEI FÜR DIE TIERE	2	0,72 %
Gesundheitsforschung	0	0,00 %
Volt	0	0,00 %



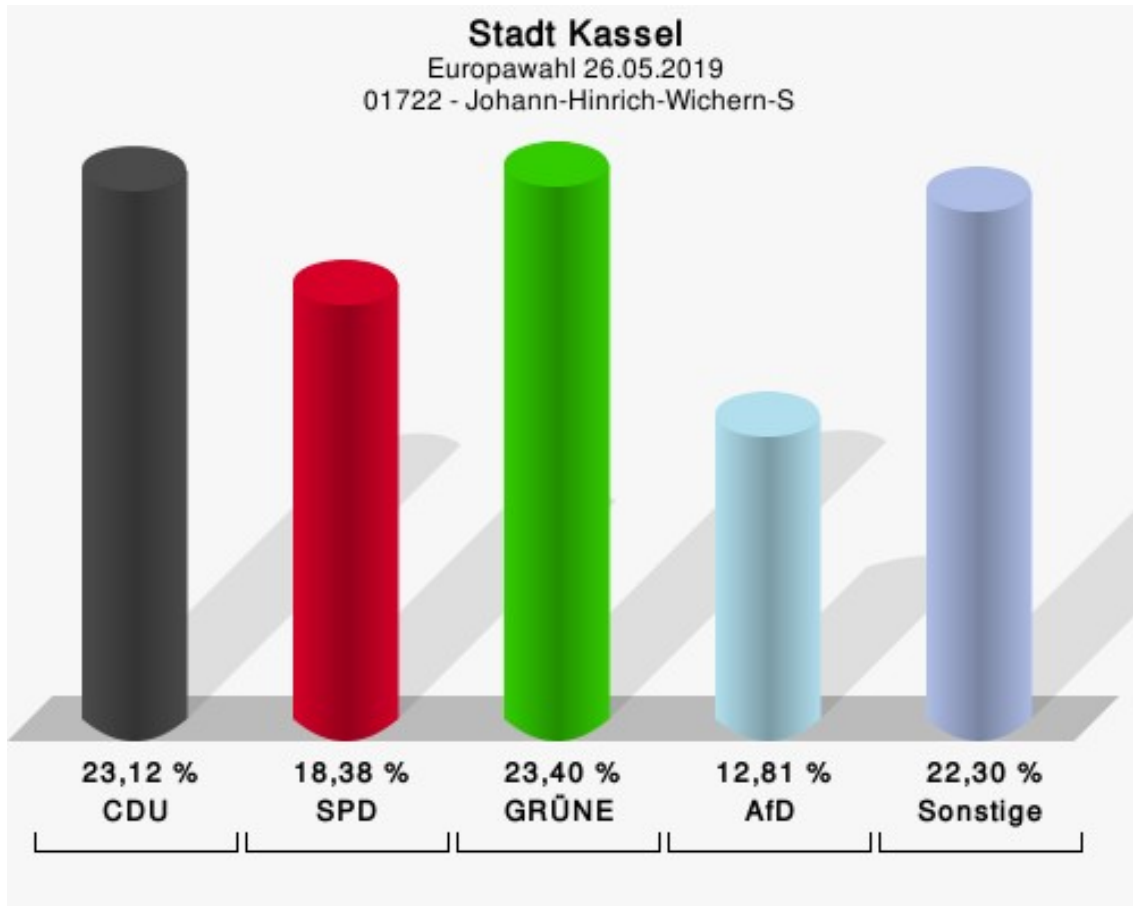
Stadt Kassel
Europawahl 26.05.2019
Wahlbeteiligung 01721 - Sen.wohnanl.Lindenberg



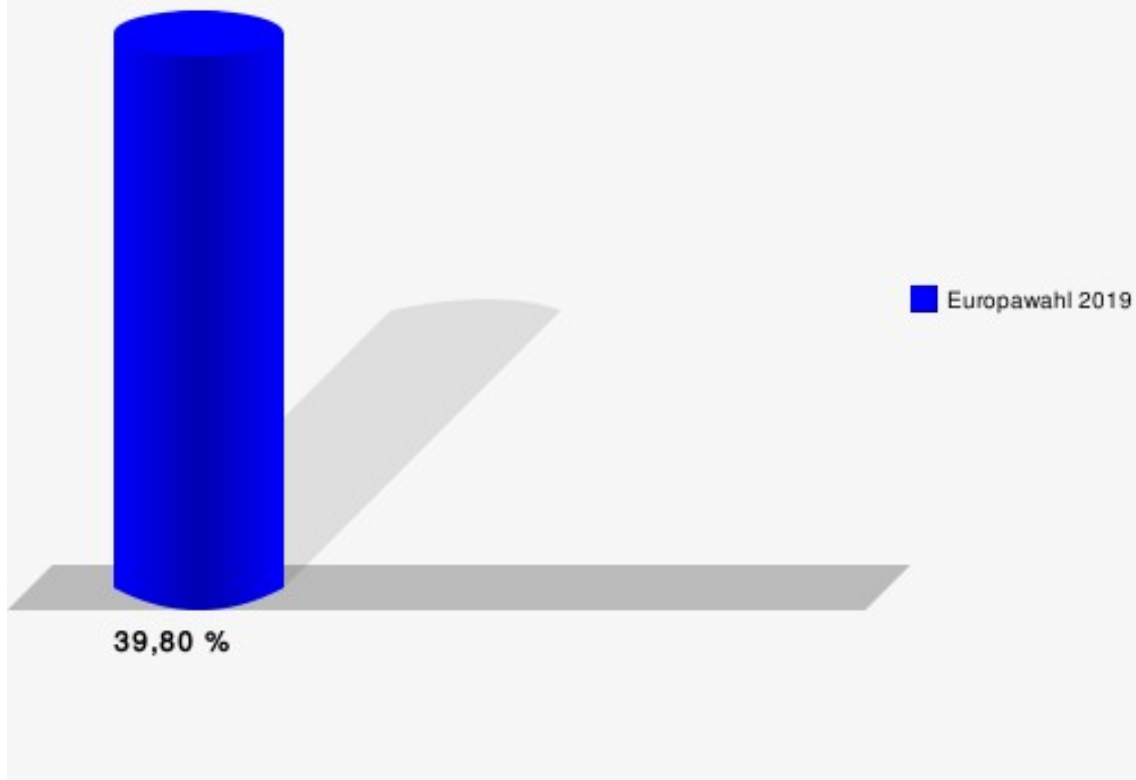
01722 - Johann-Hinrich-Wichern-S

	Anzahl	Prozent
Wahlberechtigte	922	
Wähler/innen	367	39,80 %
ungültige Stimmen	8	2,18 %
gültige Stimmen	359	97,82 %
CDU	83	23,12 %
SPD	66	18,38 %
GRÜNE	84	23,40 %
AfD	46	12,81 %
DIE LINKE	14	3,90 %
FDP	17	4,74 %
PIRATEN	4	1,11 %
Tierschutzpartei	8	2,23 %
FREIE WÄHLER	7	1,95 %
NPD	2	0,56 %
Die PARTEI	5	1,39 %
FAMILIE	3	0,84 %
Volksabstimmung	0	0,00 %
ÖDP	6	1,67 %
DKP	0	0,00 %
BP	1	0,28 %
MLPD	0	0,00 %
SGP	0	0,00 %
TIERSCHUTZ hier!	2	0,56 %
Tierschutzallianz	0	0,00 %
Bündnis C	0	0,00 %
BIG	1	0,28 %
BGE	0	0,00 %
DIE DIREKTE!	0	0,00 %
Demokratie in Europa - DiEM25	0	0,00 %
III. Weg	1	0,28 %
Die Grauen	0	0,00 %
DIE RECHTE	0	0,00 %
DIE VIOLETTEN	0	0,00 %
LIEBE	0	0,00 %
DIE FRAUEN	0	0,00 %
Graue Panther	0	0,00 %
LKR	0	0,00 %
MENSCHLICHE WELT	0	0,00 %
NL	0	0,00 %

	Anzahl	Prozent
ÖkoLinX	0	0,00 %
Die Humanisten	2	0,56 %
PARTEI FÜR DIE TIERE	2	0,56 %
Gesundheitsforschung	0	0,00 %
Volt	5	1,39 %



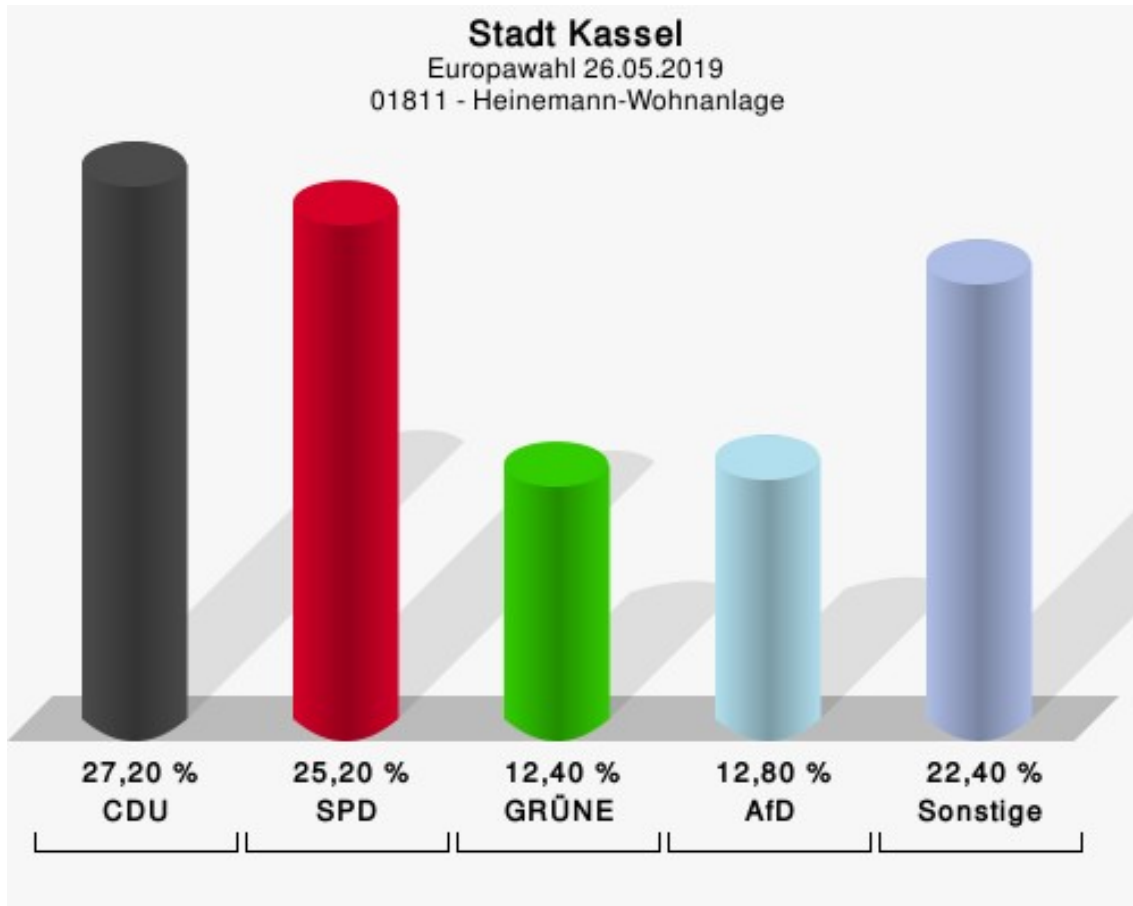
Stadt Kassel
Europawahl 26.05.2019
Wahlbeteiligung 01722 - Johann-Hinrich-Wichern-S



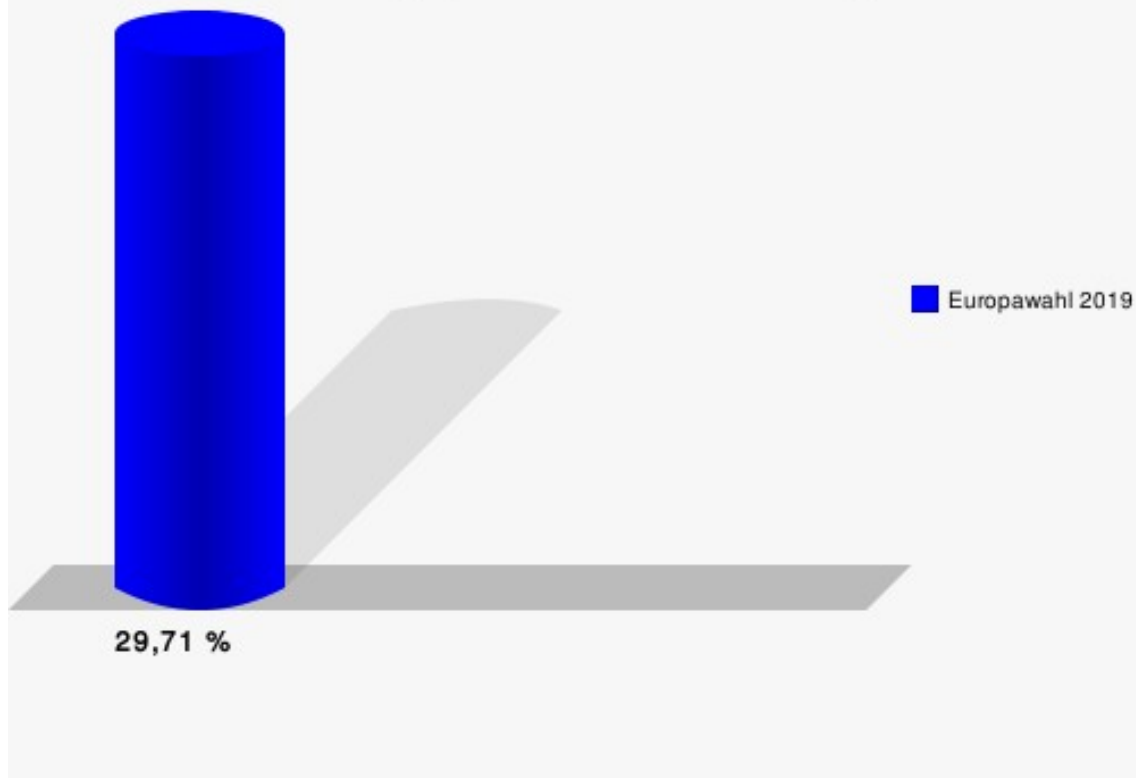
01811 - Heinemann-Wohnanlage

	Anzahl	Prozent
Wahlberechtigte	855	
Wähler/innen	254	29,71 %
ungültige Stimmen	4	1,57 %
gültige Stimmen	250	98,43 %
CDU	68	27,20 %
SPD	63	25,20 %
GRÜNE	31	12,40 %
AfD	32	12,80 %
DIE LINKE	11	4,40 %
FDP	19	7,60 %
PIRATEN	0	0,00 %
Tierschutzpartei	2	0,80 %
FREIE WÄHLER	7	2,80 %
NPD	1	0,40 %
Die PARTEI	2	0,80 %
FAMILIE	2	0,80 %
Volksabstimmung	0	0,00 %
ÖDP	0	0,00 %
DKP	0	0,00 %
BP	1	0,40 %
MLPD	0	0,00 %
SGP	0	0,00 %
TIERSCHUTZ hier!	0	0,00 %
Tierschutzallianz	0	0,00 %
Bündnis C	0	0,00 %
BIG	0	0,00 %
BGE	0	0,00 %
DIE DIREKTE!	1	0,40 %
Demokratie in Europa - DiEM25	3	1,20 %
III. Weg	0	0,00 %
Die Grauen	1	0,40 %
DIE RECHTE	0	0,00 %
DIE VIOLETTEN	0	0,00 %
LIEBE	0	0,00 %
DIE FRAUEN	0	0,00 %
Graue Panther	0	0,00 %
LKR	3	1,20 %
MENSCHLICHE WELT	0	0,00 %
NL	0	0,00 %

	Anzahl	Prozent
ÖkoLinX	1	0,40 %
Die Humanisten	0	0,00 %
PARTEI FÜR DIE TIERE	1	0,40 %
Gesundheitsforschung	0	0,00 %
Volt	1	0,40 %



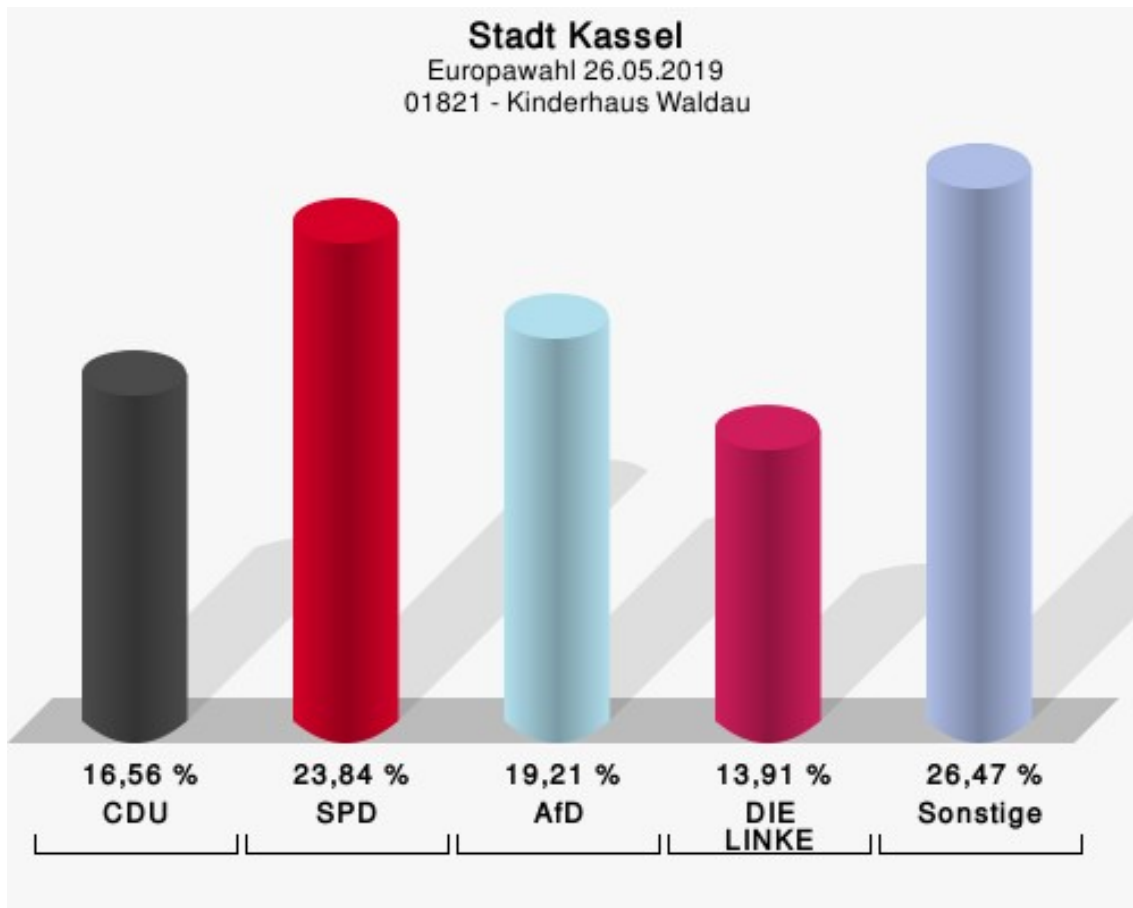
Stadt Kassel
Europawahl 26.05.2019
Wahlbeteiligung 01811 - Heinemann-Wohnanlage



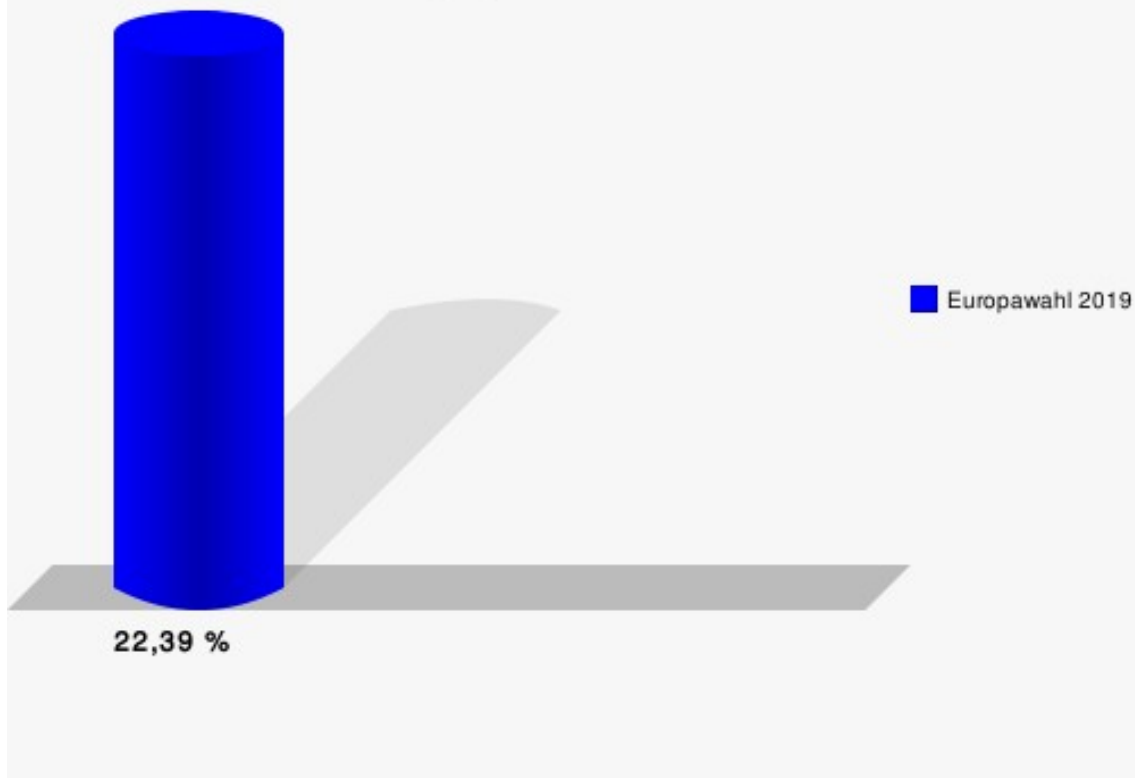
01821 - Kinderhaus Waldau

	Anzahl	Prozent
Wahlberechtigte	679	
Wähler/innen	152	22,39 %
ungültige Stimmen	1	0,66 %
gültige Stimmen	151	99,34 %
CDU	25	16,56 %
SPD	36	23,84 %
GRÜNE	17	11,26 %
AfD	29	19,21 %
DIE LINKE	21	13,91 %
FDP	8	5,30 %
PIRATEN	2	1,32 %
Tierschutzpartei	1	0,66 %
FREIE WÄHLER	0	0,00 %
NPD	1	0,66 %
Die PARTEI	2	1,32 %
FAMILIE	0	0,00 %
Volksabstimmung	0	0,00 %
ÖDP	1	0,66 %
DKP	0	0,00 %
BP	0	0,00 %
MLPD	1	0,66 %
SGP	0	0,00 %
TIERSCHUTZ hier!	0	0,00 %
Tierschutzallianz	0	0,00 %
Bündnis C	0	0,00 %
BIG	3	1,99 %
BGE	2	1,32 %
DIE DIREKTE!	0	0,00 %
Demokratie in Europa - DiEM25	0	0,00 %
III. Weg	0	0,00 %
Die Grauen	0	0,00 %
DIE RECHTE	0	0,00 %
DIE VIOLETTEN	0	0,00 %
LIEBE	0	0,00 %
DIE FRAUEN	0	0,00 %
Graue Panther	0	0,00 %
LKR	0	0,00 %
MENSCHLICHE WELT	1	0,66 %
NL	0	0,00 %

	Anzahl	Prozent
ÖkoLinX	0	0,00 %
Die Humanisten	0	0,00 %
PARTEI FÜR DIE TIERE	0	0,00 %
Gesundheitsforschung	1	0,66 %
Volt	0	0,00 %



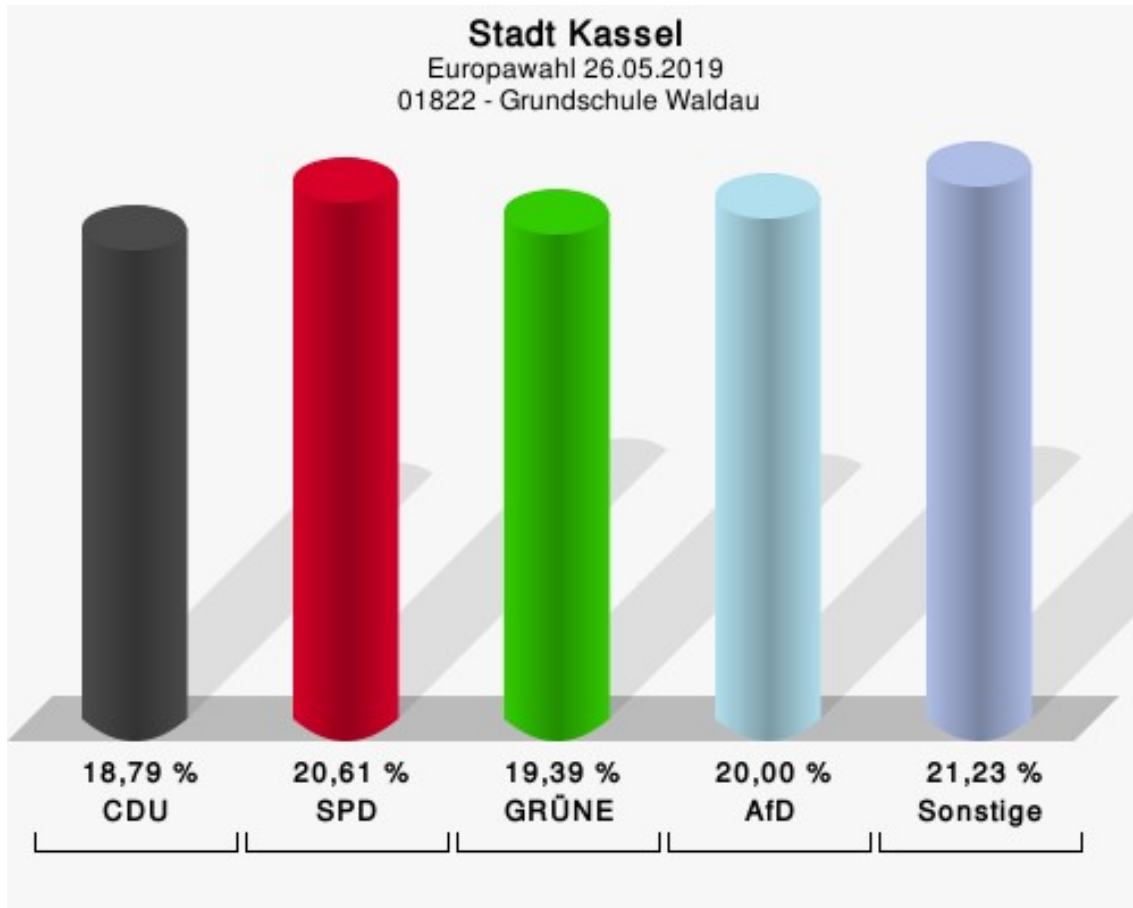
Stadt Kassel
Europawahl 26.05.2019
Wahlbeteiligung 01821 - Kinderhaus Waldau



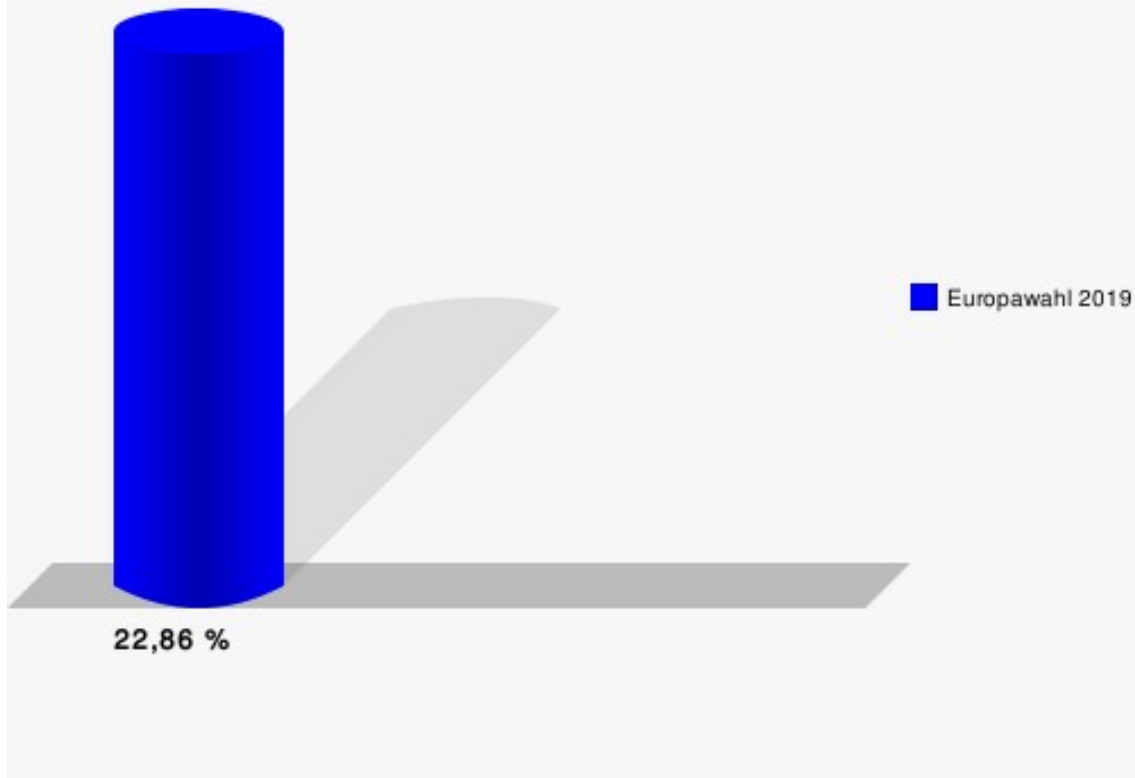
01822 - Grundschule Waldau

	Anzahl	Prozent
Wahlberechtigte	748	
Wähler/innen	171	22,86 %
ungültige Stimmen	6	3,51 %
gültige Stimmen	165	96,49 %
CDU	31	18,79 %
SPD	34	20,61 %
GRÜNE	32	19,39 %
AfD	33	20,00 %
DIE LINKE	13	7,88 %
FDP	2	1,21 %
PIRATEN	1	0,61 %
Tierschutzpartei	4	2,42 %
FREIE WÄHLER	1	0,61 %
NPD	0	0,00 %
Die PARTEI	4	2,42 %
FAMILIE	1	0,61 %
Volksabstimmung	0	0,00 %
ÖDP	0	0,00 %
DKP	0	0,00 %
BP	0	0,00 %
MLPD	0	0,00 %
SGP	0	0,00 %
TIERSCHUTZ hier!	1	0,61 %
Tierschutzallianz	0	0,00 %
Bündnis C	2	1,21 %
BIG	1	0,61 %
BGE	0	0,00 %
DIE DIREKTE!	0	0,00 %
Demokratie in Europa - DiEM25	0	0,00 %
III. Weg	0	0,00 %
Die Grauen	1	0,61 %
DIE RECHTE	1	0,61 %
DIE VIOLETTEN	0	0,00 %
LIEBE	0	0,00 %
DIE FRAUEN	0	0,00 %
Graue Panther	0	0,00 %
LKR	0	0,00 %
MENSCHLICHE WELT	1	0,61 %
NL	0	0,00 %

	Anzahl	Prozent
ÖkoLinX	0	0,00 %
Die Humanisten	0	0,00 %
PARTEI FÜR DIE TIERE	0	0,00 %
Gesundheitsforschung	2	1,21 %
Volt	0	0,00 %



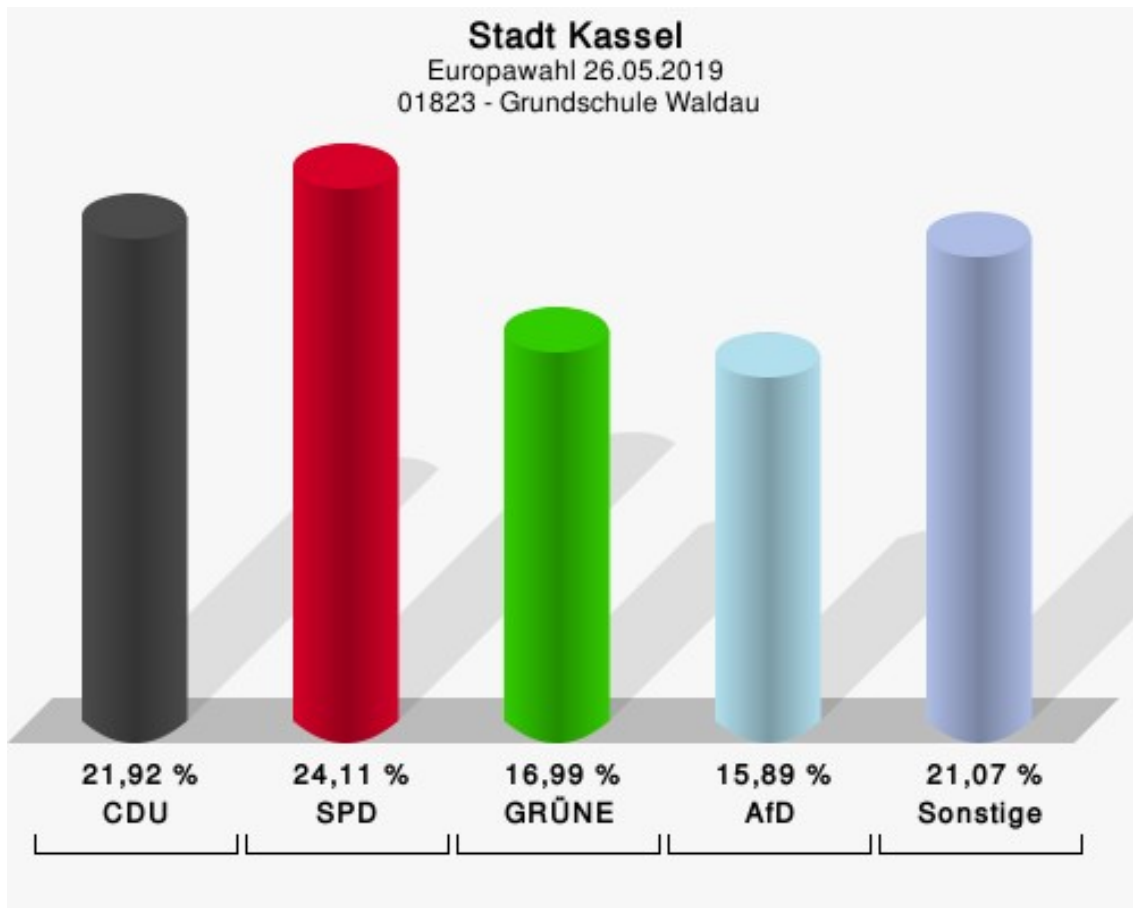
Stadt Kassel
Europawahl 26.05.2019
Wahlbeteiligung 01822 - Grundschule Waldau



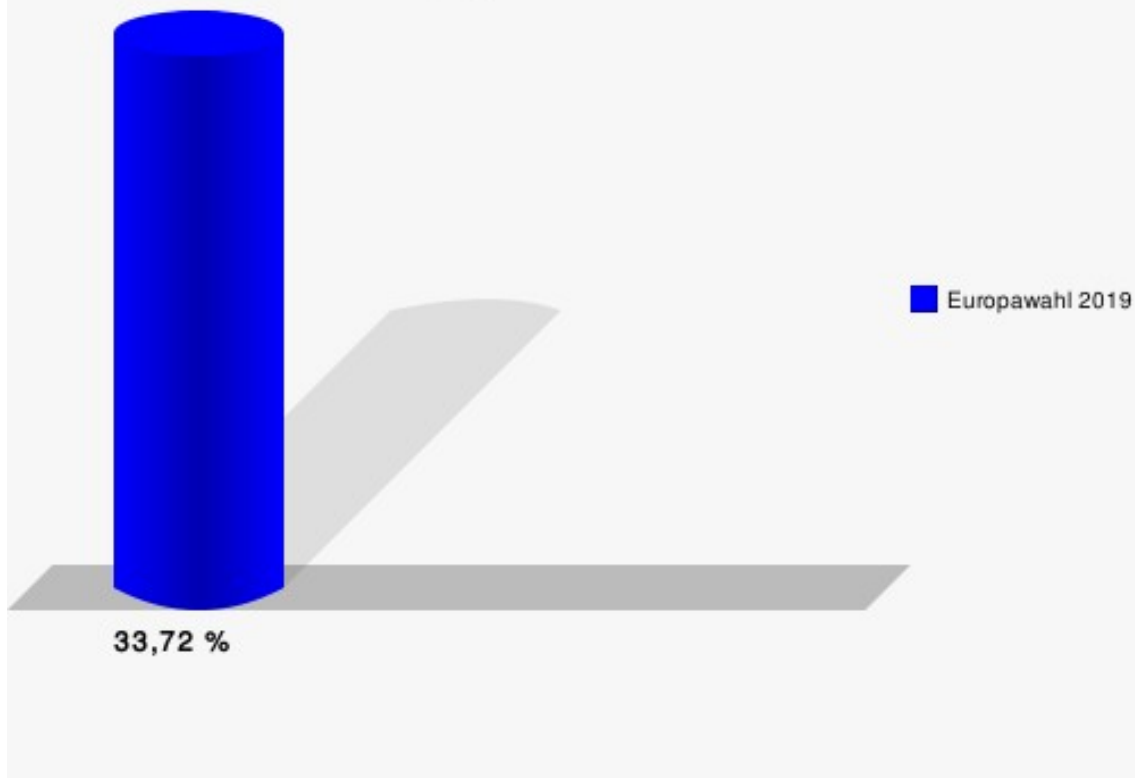
01823 - Grundschule Waldau

	Anzahl	Prozent
Wahlberechtigte	1.109	
Wähler/innen	374	33,72 %
ungültige Stimmen	9	2,41 %
gültige Stimmen	365	97,59 %
CDU	80	21,92 %
SPD	88	24,11 %
GRÜNE	62	16,99 %
AfD	58	15,89 %
DIE LINKE	23	6,30 %
FDP	8	2,19 %
PIRATEN	5	1,37 %
Tierschutzpartei	2	0,55 %
FREIE WÄHLER	8	2,19 %
NPD	2	0,55 %
Die PARTEI	9	2,47 %
FAMILIE	3	0,82 %
Volksabstimmung	0	0,00 %
ÖDP	0	0,00 %
DKP	1	0,27 %
BP	0	0,00 %
MLPD	1	0,27 %
SGP	0	0,00 %
TIERSCHUTZ hier!	0	0,00 %
Tierschutzallianz	1	0,27 %
Bündnis C	3	0,82 %
BIG	0	0,00 %
BGE	2	0,55 %
DIE DIREKTE!	1	0,27 %
Demokratie in Europa - DiEM25	0	0,00 %
III. Weg	0	0,00 %
Die Grauen	2	0,55 %
DIE RECHTE	1	0,27 %
DIE VIOLETTEN	1	0,27 %
LIEBE	1	0,27 %
DIE FRAUEN	0	0,00 %
Graue Panther	2	0,55 %
LKR	0	0,00 %
MENSCHLICHE WELT	0	0,00 %
NL	0	0,00 %

	Anzahl	Prozent
ÖkoLinX	0	0,00 %
Die Humanisten	1	0,27 %
PARTEI FÜR DIE TIERE	0	0,00 %
Gesundheitsforschung	0	0,00 %
Volt	0	0,00 %



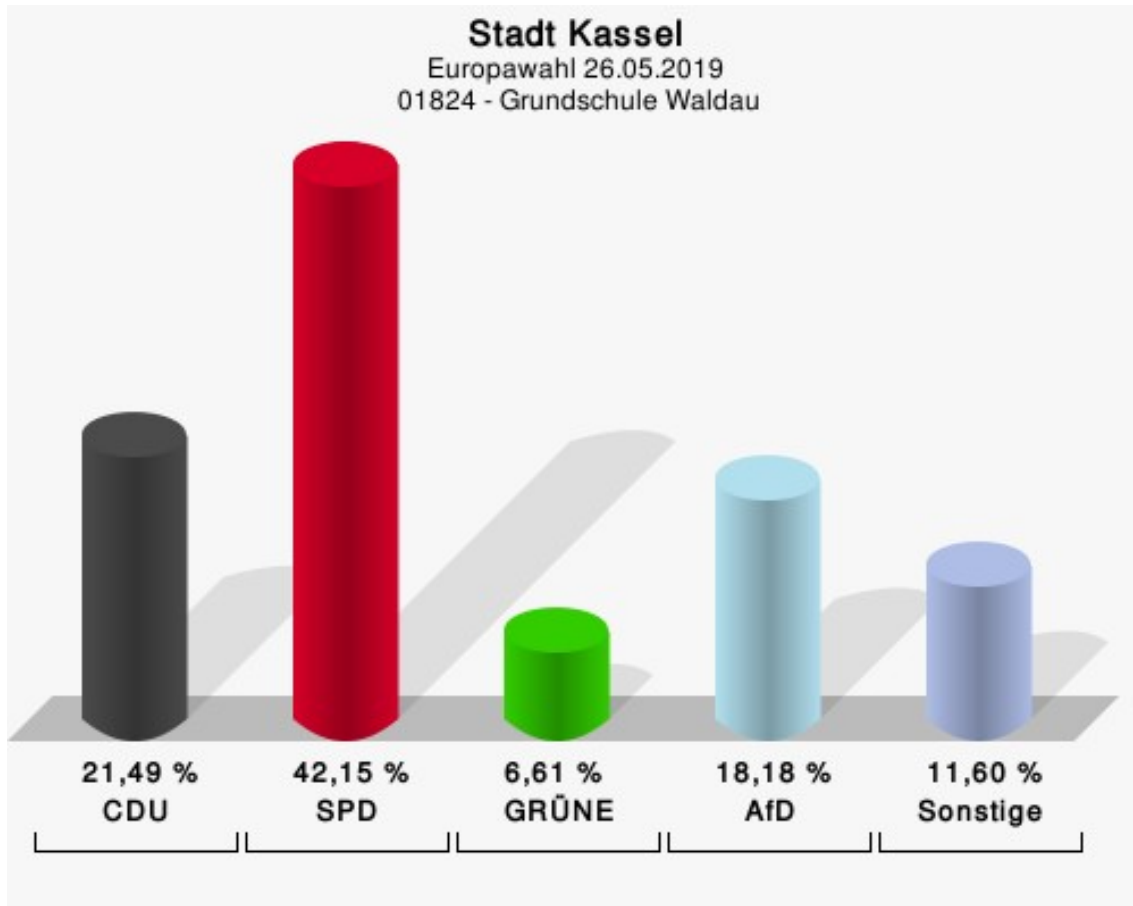
Stadt Kassel
Europawahl 26.05.2019
Wahlbeteiligung 01823 - Grundschule Waldau



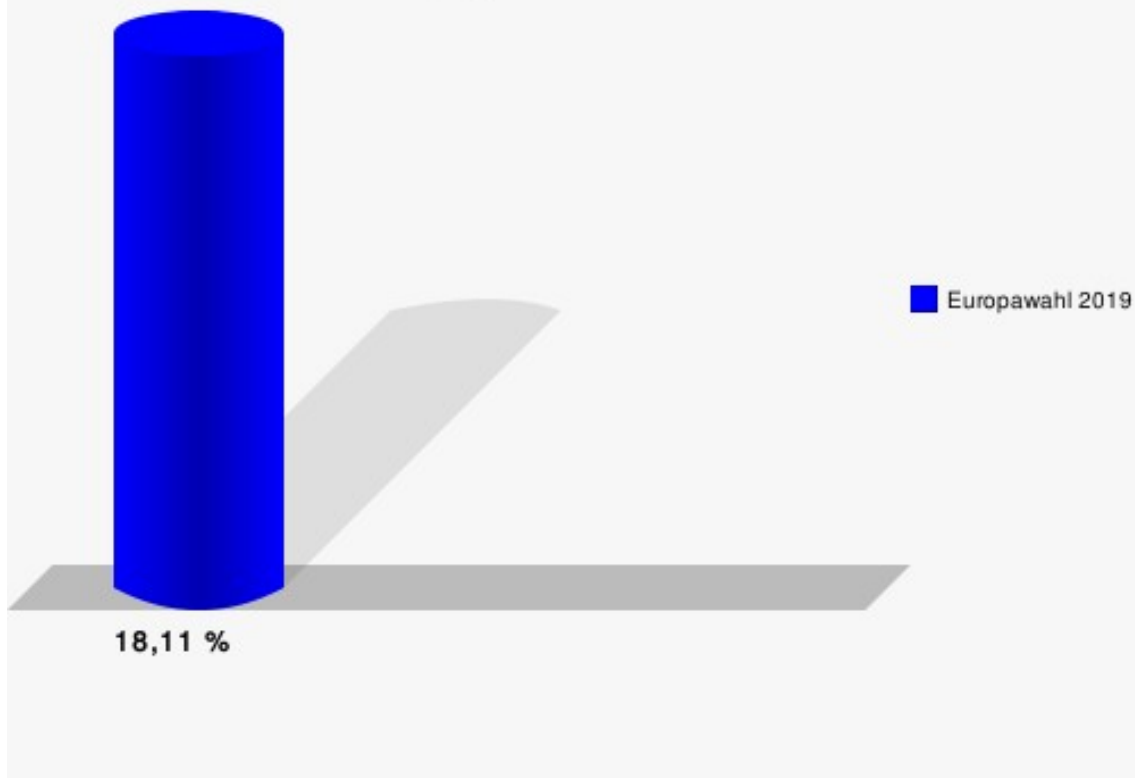
01824 - Grundschule Waldau

	Anzahl	Prozent
Wahlberechtigte	668	
Wähler/innen	121	18,11 %
ungültige Stimmen	0	0,00 %
gültige Stimmen	121	100,00 %
CDU	26	21,49 %
SPD	51	42,15 %
GRÜNE	8	6,61 %
AfD	22	18,18 %
DIE LINKE	4	3,31 %
FDP	3	2,48 %
PIRATEN	1	0,83 %
Tierschutzpartei	1	0,83 %
FREIE WÄHLER	1	0,83 %
NPD	0	0,00 %
Die PARTEI	1	0,83 %
FAMILIE	1	0,83 %
Volksabstimmung	1	0,83 %
ÖDP	0	0,00 %
DKP	0	0,00 %
BP	0	0,00 %
MLPD	0	0,00 %
SGP	0	0,00 %
TIERSCHUTZ hier!	0	0,00 %
Tierschutzallianz	0	0,00 %
Bündnis C	0	0,00 %
BIG	0	0,00 %
BGE	1	0,83 %
DIE DIREKTE!	0	0,00 %
Demokratie in Europa - DiEM25	0	0,00 %
III. Weg	0	0,00 %
Die Grauen	0	0,00 %
DIE RECHTE	0	0,00 %
DIE VIOLETTEN	0	0,00 %
LIEBE	0	0,00 %
DIE FRAUEN	0	0,00 %
Graue Panther	0	0,00 %
LKR	0	0,00 %
MENSCHLICHE WELT	0	0,00 %
NL	0	0,00 %

	Anzahl	Prozent
ÖkoLinX	0	0,00 %
Die Humanisten	0	0,00 %
PARTEI FÜR DIE TIERE	0	0,00 %
Gesundheitsforschung	0	0,00 %
Volt	0	0,00 %



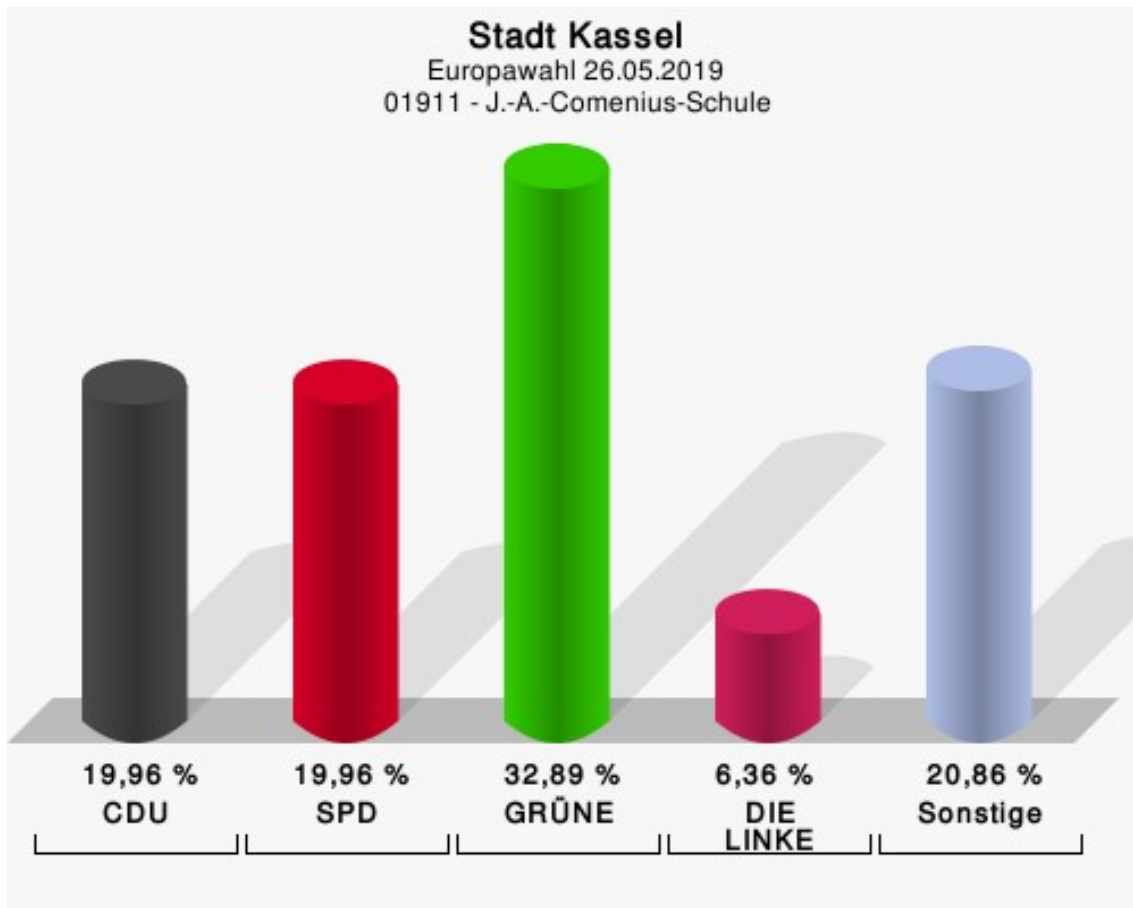
Stadt Kassel
Europawahl 26.05.2019
Wahlbeteiligung 01824 - Grundschule Waldau



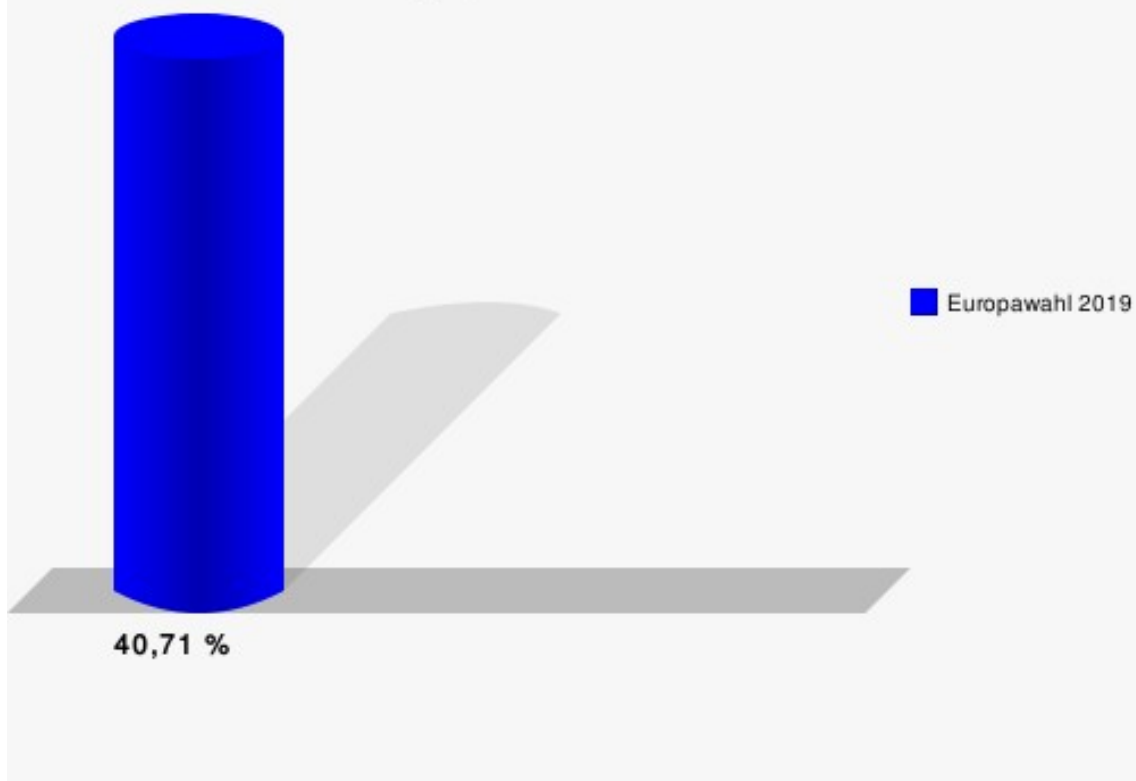
01911 - J.-A.-Comenius-Schule

	Anzahl	Prozent
Wahlberechtigte	1.125	
Wähler/innen	458	40,71 %
ungültige Stimmen	2	0,44 %
gültige Stimmen	456	99,56 %
CDU	91	19,96 %
SPD	91	19,96 %
GRÜNE	150	32,89 %
AfD	24	5,26 %
DIE LINKE	29	6,36 %
FDP	21	4,61 %
PIRATEN	3	0,66 %
Tierschutzpartei	4	0,88 %
FREIE WÄHLER	3	0,66 %
NPD	1	0,22 %
Die PARTEI	15	3,29 %
FAMILIE	1	0,22 %
Volksabstimmung	1	0,22 %
ÖDP	3	0,66 %
DKP	1	0,22 %
BP	1	0,22 %
MLPD	0	0,00 %
SGP	0	0,00 %
TIERSCHUTZ hier!	2	0,44 %
Tierschutzallianz	0	0,00 %
Bündnis C	1	0,22 %
BIG	0	0,00 %
BGE	0	0,00 %
DIE DIREKTE!	0	0,00 %
Demokratie in Europa - DiEM25	3	0,66 %
III. Weg	0	0,00 %
Die Grauen	1	0,22 %
DIE RECHTE	0	0,00 %
DIE VIOLETTEN	0	0,00 %
LIEBE	3	0,66 %
DIE FRAUEN	0	0,00 %
Graue Panther	2	0,44 %
LKR	0	0,00 %
MENSCHLICHE WELT	0	0,00 %
NL	0	0,00 %

	Anzahl	Prozent
ÖkoLinX	0	0,00 %
Die Humanisten	2	0,44 %
PARTEI FÜR DIE TIERE	1	0,22 %
Gesundheitsforschung	0	0,00 %
Volt	2	0,44 %



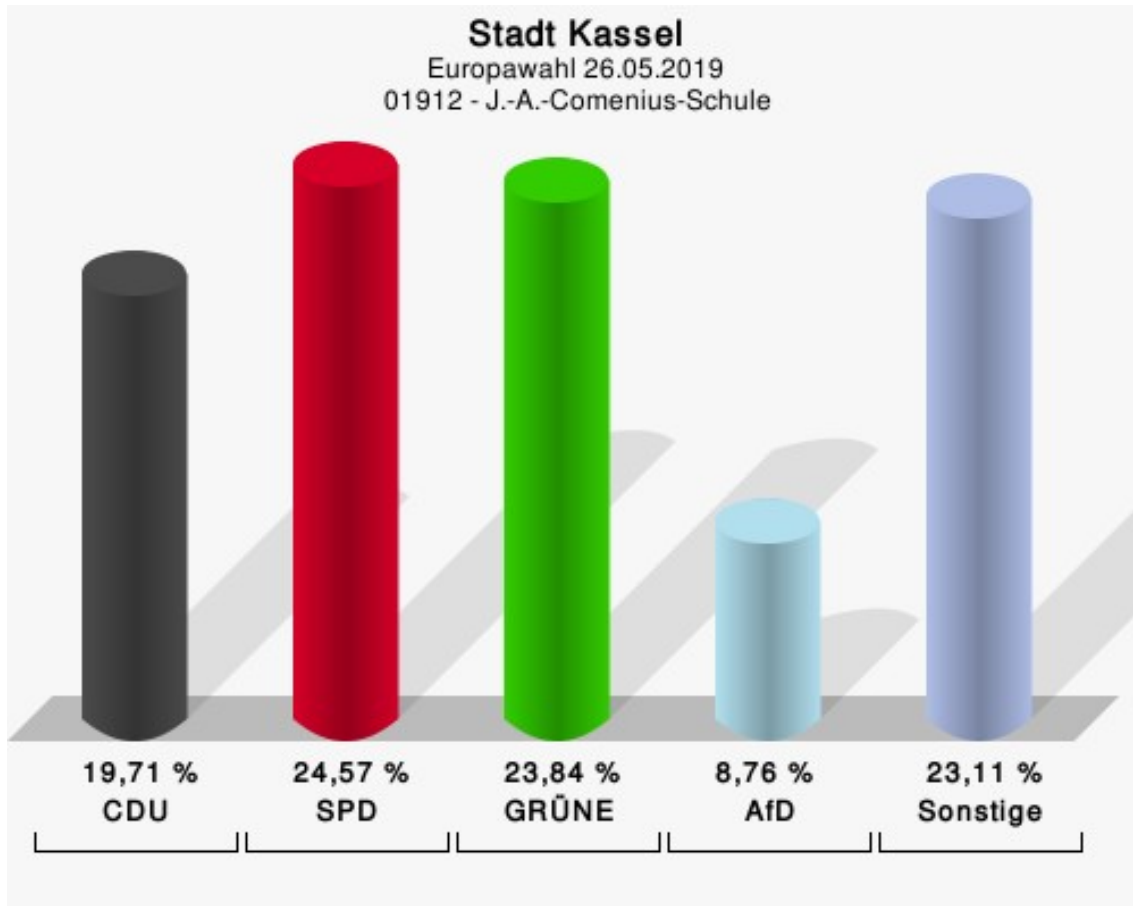
Stadt Kassel
Europawahl 26.05.2019
Wahlbeteiligung 01911 - J.-A.-Comenius-Schule



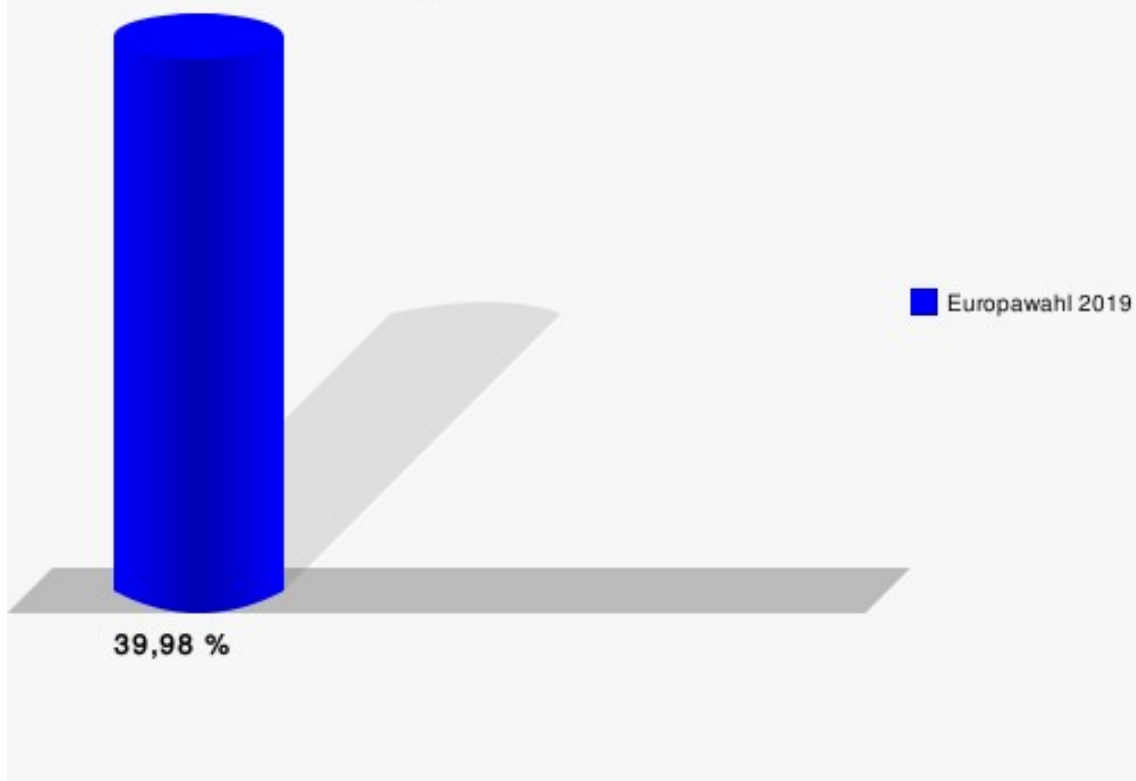
01912 - J.-A.-Comenius-Schule

	Anzahl	Prozent
Wahlberechtigte	1.043	
Wähler/innen	417	39,98 %
ungültige Stimmen	6	1,44 %
gültige Stimmen	411	98,56 %
CDU	81	19,71 %
SPD	101	24,57 %
GRÜNE	98	23,84 %
AfD	36	8,76 %
DIE LINKE	32	7,79 %
FDP	18	4,38 %
PIRATEN	2	0,49 %
Tierschutzpartei	6	1,46 %
FREIE WÄHLER	3	0,73 %
NPD	0	0,00 %
Die PARTEI	12	2,92 %
FAMILIE	1	0,24 %
Volksabstimmung	2	0,49 %
ÖDP	4	0,97 %
DKP	0	0,00 %
BP	0	0,00 %
MLPD	1	0,24 %
SGP	0	0,00 %
TIERSCHUTZ hier!	0	0,00 %
Tierschutzallianz	0	0,00 %
Bündnis C	0	0,00 %
BIG	0	0,00 %
BGE	0	0,00 %
DIE DIREKTE!	0	0,00 %
Demokratie in Europa - DiEM25	1	0,24 %
III. Weg	0	0,00 %
Die Grauen	1	0,24 %
DIE RECHTE	0	0,00 %
DIE VIOLETTEN	0	0,00 %
LIEBE	0	0,00 %
DIE FRAUEN	0	0,00 %
Graue Panther	1	0,24 %
LKR	0	0,00 %
MENSCHLICHE WELT	0	0,00 %
NL	0	0,00 %

	Anzahl	Prozent
ÖkoLinX	2	0,49 %
Die Humanisten	0	0,00 %
PARTEI FÜR DIE TIERE	1	0,24 %
Gesundheitsforschung	2	0,49 %
Volt	6	1,46 %



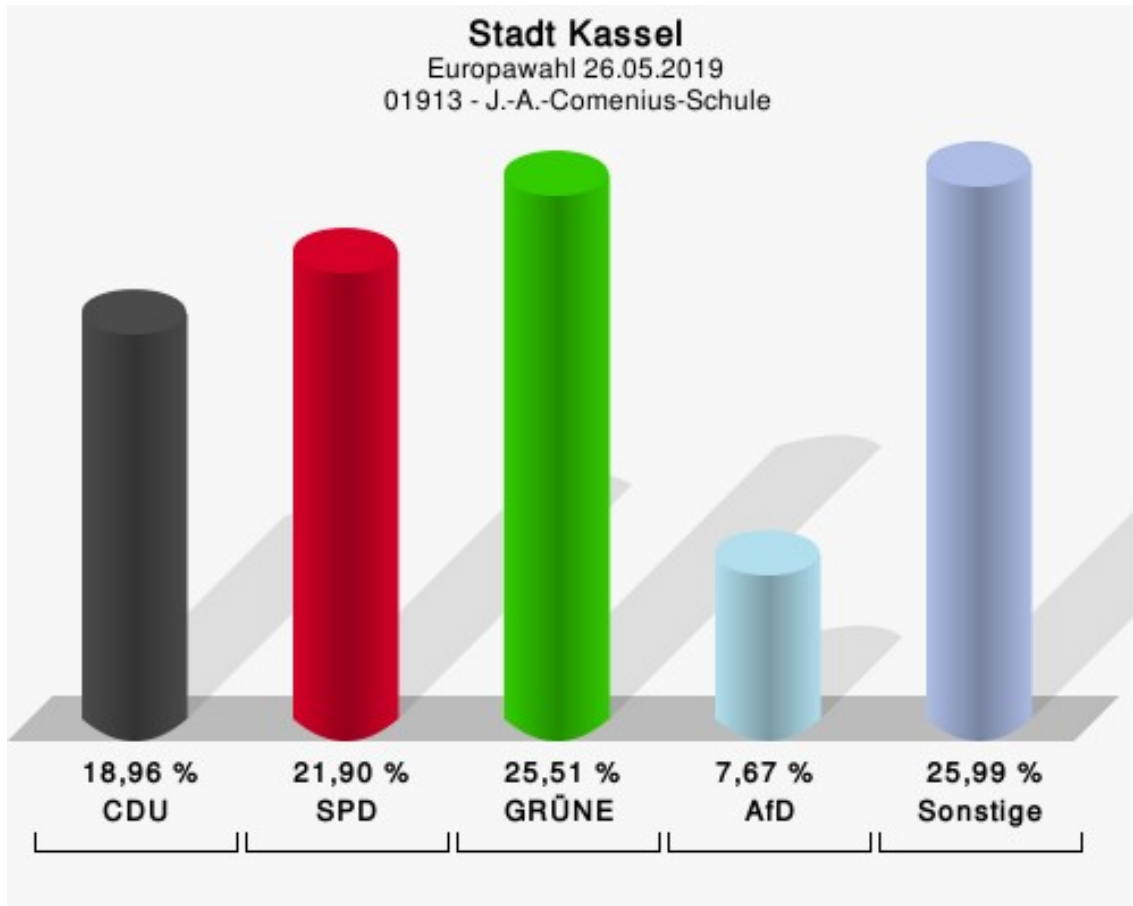
Stadt Kassel
Europawahl 26.05.2019
Wahlbeteiligung 01912 - J.-A.-Comenius-Schule



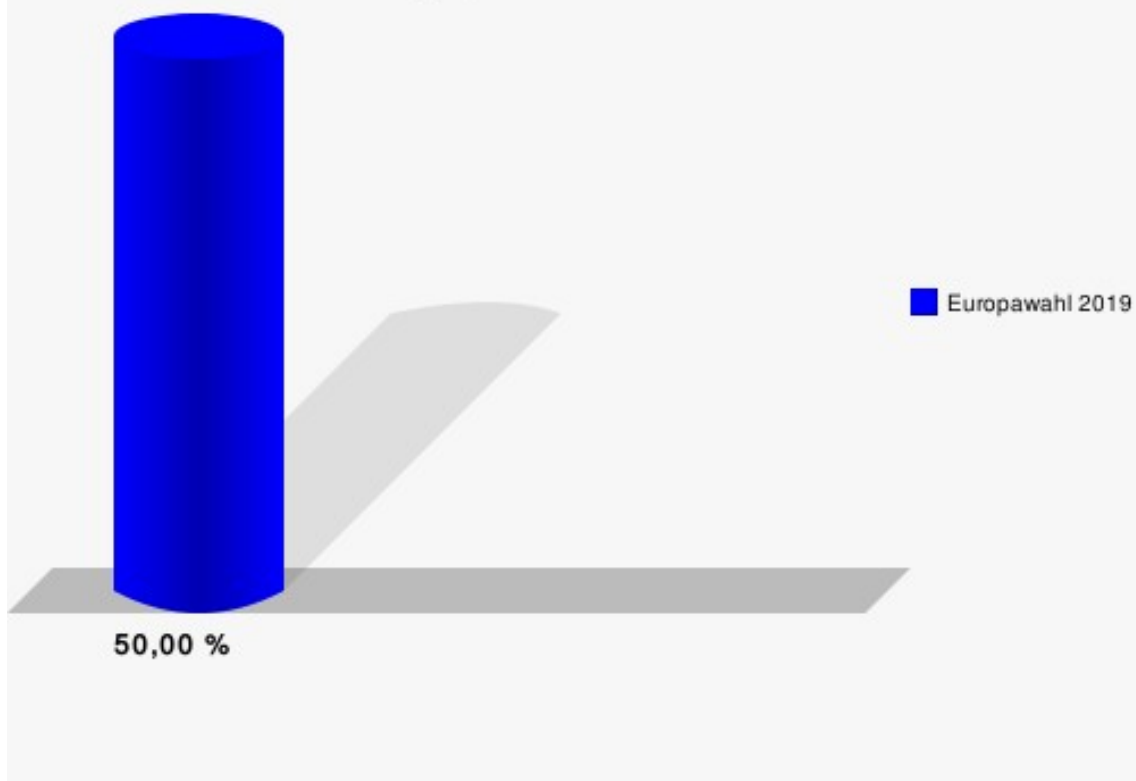
01913 - J.-A.-Comenius-Schule

	Anzahl	Prozent
Wahlberechtigte	900	
Wähler/innen	450	50,00 %
ungültige Stimmen	7	1,56 %
gültige Stimmen	443	98,44 %
CDU	84	18,96 %
SPD	97	21,90 %
GRÜNE	113	25,51 %
AfD	34	7,67 %
DIE LINKE	22	4,97 %
FDP	29	6,55 %
PIRATEN	3	0,68 %
Tierschutzpartei	13	2,93 %
FREIE WÄHLER	11	2,48 %
NPD	1	0,23 %
Die PARTEI	11	2,48 %
FAMILIE	2	0,45 %
Volksabstimmung	0	0,00 %
ÖDP	5	1,13 %
DKP	0	0,00 %
BP	0	0,00 %
MLPD	0	0,00 %
SGP	0	0,00 %
TIERSCHUTZ hier!	1	0,23 %
Tierschutzallianz	2	0,45 %
Bündnis C	1	0,23 %
BIG	2	0,45 %
BGE	2	0,45 %
DIE DIREKTE!	2	0,45 %
Demokratie in Europa - DiEM25	0	0,00 %
III. Weg	0	0,00 %
Die Grauen	0	0,00 %
DIE RECHTE	0	0,00 %
DIE VIOLETTEN	0	0,00 %
LIEBE	0	0,00 %
DIE FRAUEN	1	0,23 %
Graue Panther	3	0,68 %
LKR	0	0,00 %
MENSCHLICHE WELT	1	0,23 %
NL	0	0,00 %

	Anzahl	Prozent
ÖkoLinX	1	0,23 %
Die Humanisten	1	0,23 %
PARTEI FÜR DIE TIERE	0	0,00 %
Gesundheitsforschung	0	0,00 %
Volt	1	0,23 %



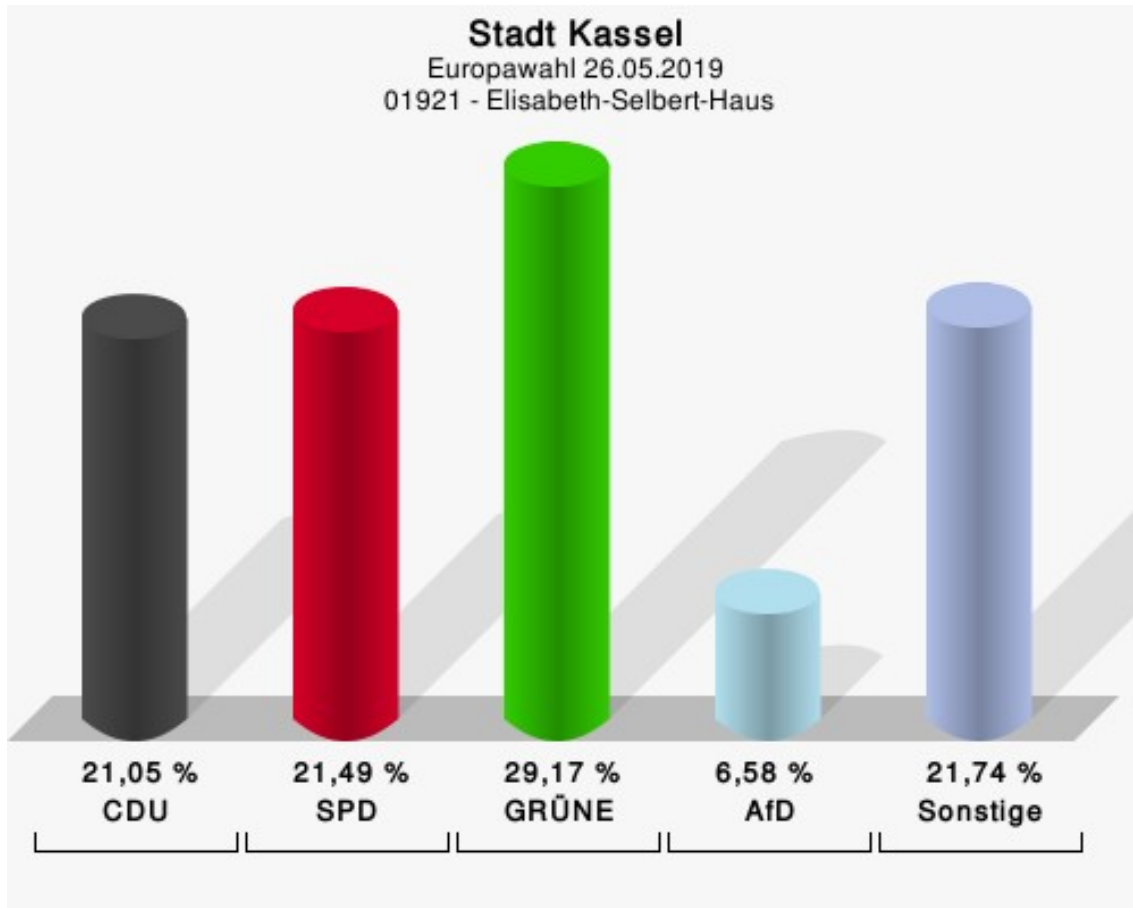
Stadt Kassel
Europawahl 26.05.2019
Wahlbeteiligung 01913 - J.-A.-Comenius-Schule



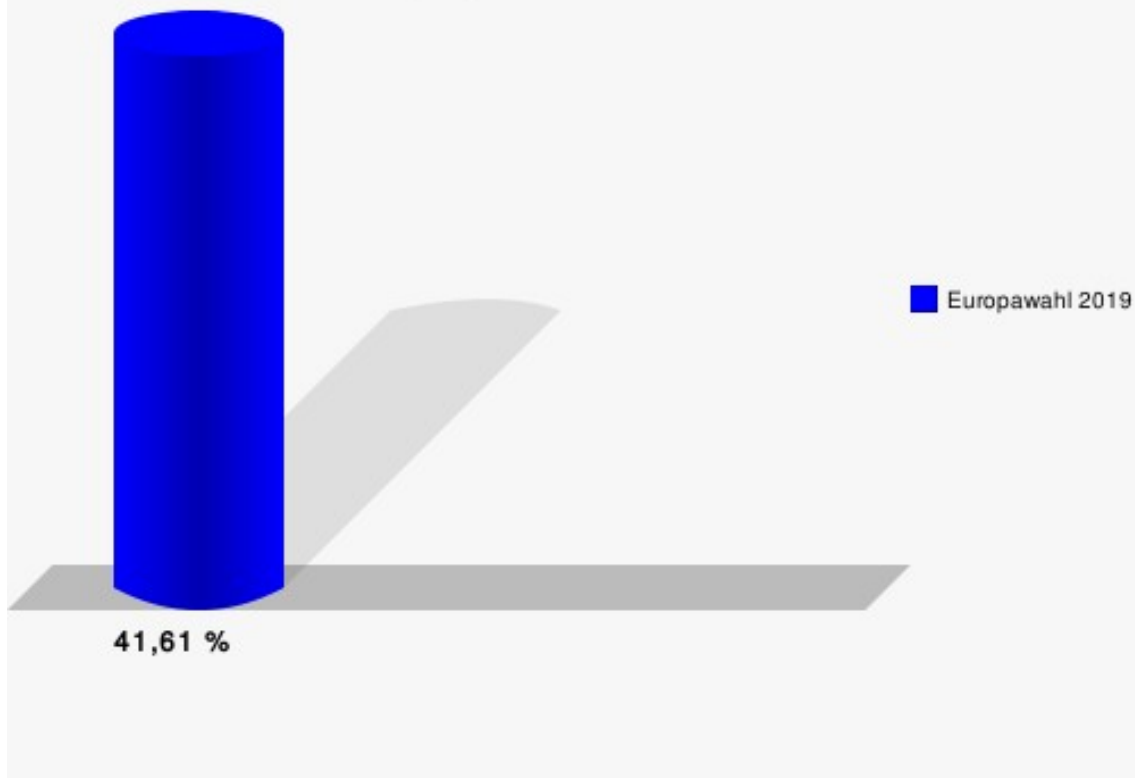
01921 - Elisabeth-Selbert-Haus

	Anzahl	Prozent
Wahlberechtigte	1.108	
Wähler/innen	461	41,61 %
ungültige Stimmen	5	1,08 %
gültige Stimmen	456	98,92 %
CDU	96	21,05 %
SPD	98	21,49 %
GRÜNE	133	29,17 %
AfD	30	6,58 %
DIE LINKE	24	5,26 %
FDP	17	3,73 %
PIRATEN	5	1,10 %
Tierschutzpartei	6	1,32 %
FREIE WÄHLER	7	1,54 %
NPD	0	0,00 %
Die PARTEI	16	3,51 %
FAMILIE	1	0,22 %
Volksabstimmung	0	0,00 %
ÖDP	5	1,10 %
DKP	1	0,22 %
BP	0	0,00 %
MLPD	1	0,22 %
SGP	0	0,00 %
TIERSCHUTZ hier!	1	0,22 %
Tierschutzallianz	0	0,00 %
Bündnis C	0	0,00 %
BIG	3	0,66 %
BGE	1	0,22 %
DIE DIREKTE!	0	0,00 %
Demokratie in Europa - DiEM25	3	0,66 %
III. Weg	0	0,00 %
Die Grauen	0	0,00 %
DIE RECHTE	0	0,00 %
DIE VIOLETTEN	0	0,00 %
LIEBE	1	0,22 %
DIE FRAUEN	2	0,44 %
Graue Panther	0	0,00 %
LKR	0	0,00 %
MENSCHLICHE WELT	1	0,22 %
NL	0	0,00 %

	Anzahl	Prozent
ÖkoLinX	0	0,00 %
Die Humanisten	0	0,00 %
PARTEI FÜR DIE TIERE	2	0,44 %
Gesundheitsforschung	0	0,00 %
Volt	2	0,44 %



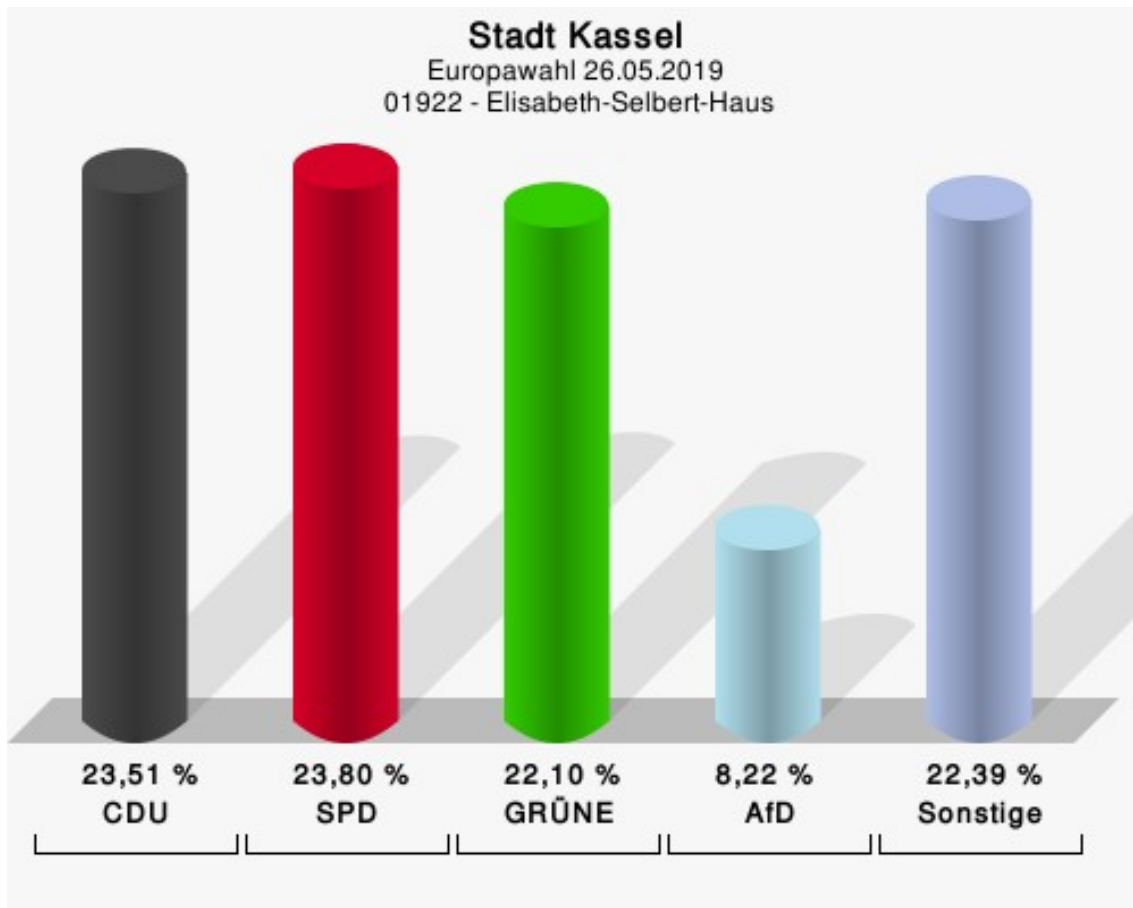
Stadt Kassel
Europawahl 26.05.2019
Wahlbeteiligung 01921 - Elisabeth-Selbert-Haus



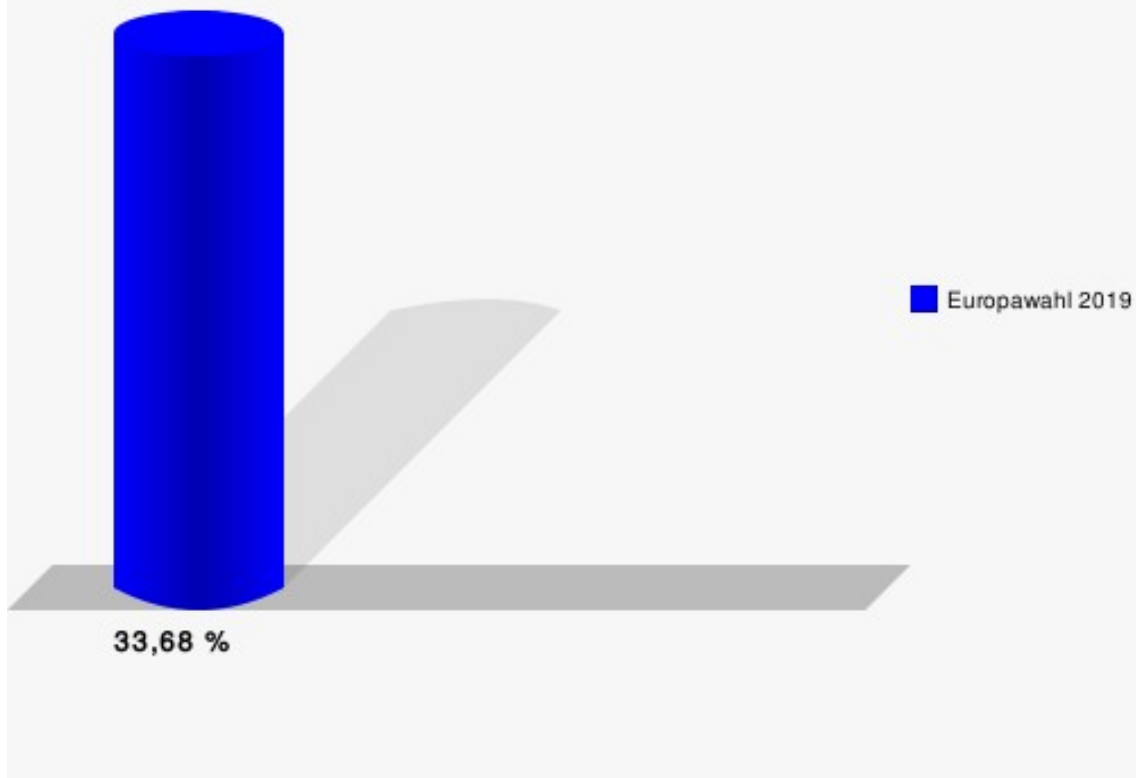
01922 - Elisabeth-Selbert-Haus

	Anzahl	Prozent
Wahlberechtigte	1.054	
Wähler/innen	355	33,68 %
ungültige Stimmen	2	0,56 %
gültige Stimmen	353	99,44 %
CDU	83	23,51 %
SPD	84	23,80 %
GRÜNE	78	22,10 %
AfD	29	8,22 %
DIE LINKE	21	5,95 %
FDP	15	4,25 %
PIRATEN	5	1,42 %
Tierschutzpartei	7	1,98 %
FREIE WÄHLER	8	2,27 %
NPD	0	0,00 %
Die PARTEI	8	2,27 %
FAMILIE	0	0,00 %
Volksabstimmung	2	0,57 %
ÖDP	0	0,00 %
DKP	0	0,00 %
BP	0	0,00 %
MLPD	0	0,00 %
SGP	0	0,00 %
TIERSCHUTZ hier!	0	0,00 %
Tierschutzallianz	0	0,00 %
Bündnis C	0	0,00 %
BIG	2	0,57 %
BGE	1	0,28 %
DIE DIREKTE!	0	0,00 %
Demokratie in Europa - DiEM25	0	0,00 %
III. Weg	0	0,00 %
Die Grauen	1	0,28 %
DIE RECHTE	0	0,00 %
DIE VIOLETTEN	0	0,00 %
LIEBE	0	0,00 %
DIE FRAUEN	2	0,57 %
Graue Panther	0	0,00 %
LKR	0	0,00 %
MENSCHLICHE WELT	0	0,00 %
NL	1	0,28 %

	Anzahl	Prozent
ÖkoLinX	0	0,00 %
Die Humanisten	0	0,00 %
PARTEI FÜR DIE TIERE	1	0,28 %
Gesundheitsforschung	0	0,00 %
Volt	5	1,42 %



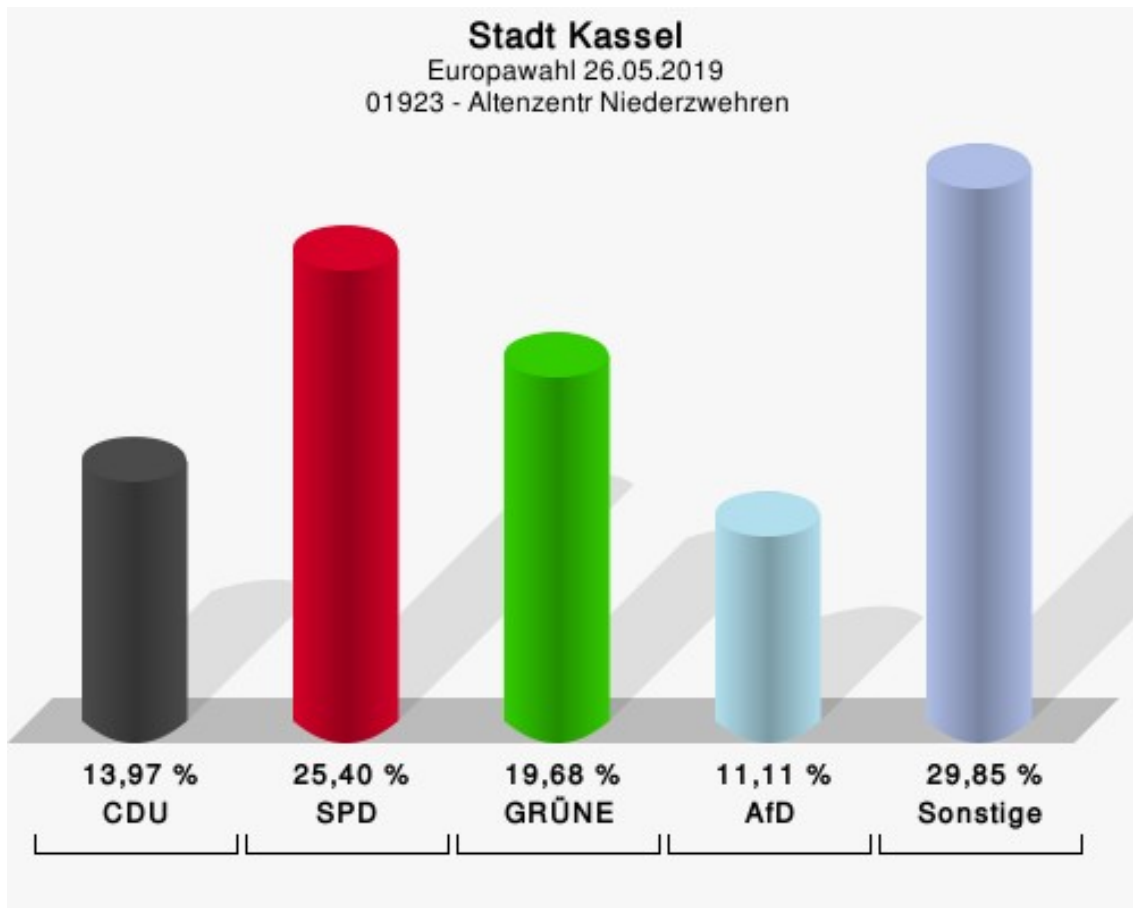
Stadt Kassel
Europawahl 26.05.2019
Wahlbeteiligung 01922 - Elisabeth-Selbert-Haus



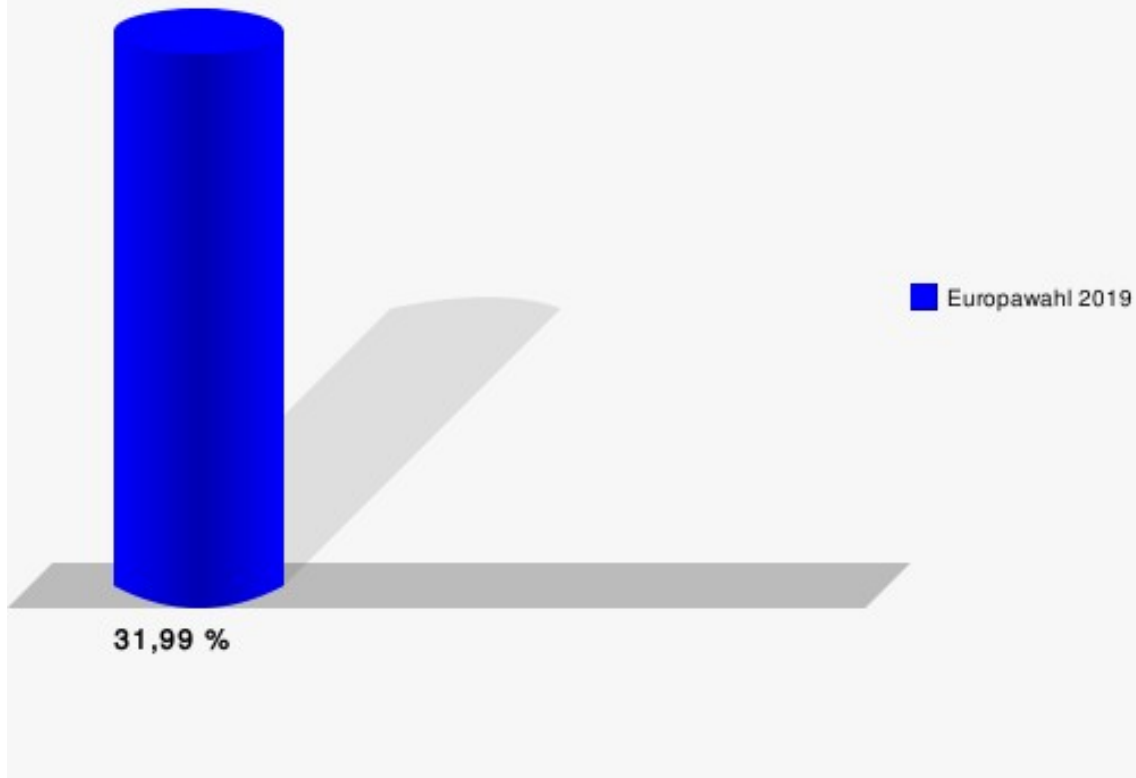
01923 - Altenzentr Niederzwehren

	Anzahl	Prozent
Wahlberechtigte	991	
Wähler/innen	317	31,99 %
ungültige Stimmen	2	0,63 %
gültige Stimmen	315	99,37 %
CDU	44	13,97 %
SPD	80	25,40 %
GRÜNE	62	19,68 %
AfD	35	11,11 %
DIE LINKE	13	4,13 %
FDP	29	9,21 %
PIRATEN	7	2,22 %
Tierschutzpartei	7	2,22 %
FREIE WÄHLER	4	1,27 %
NPD	0	0,00 %
Die PARTEI	12	3,81 %
FAMILIE	0	0,00 %
Volksabstimmung	1	0,32 %
ÖDP	1	0,32 %
DKP	0	0,00 %
BP	0	0,00 %
MLPD	0	0,00 %
SGP	0	0,00 %
TIERSCHUTZ hier!	2	0,63 %
Tierschutzallianz	0	0,00 %
Bündnis C	3	0,95 %
BIG	1	0,32 %
BGE	0	0,00 %
DIE DIREKTE!	0	0,00 %
Demokratie in Europa - DiEM25	7	2,22 %
III. Weg	0	0,00 %
Die Grauen	0	0,00 %
DIE RECHTE	0	0,00 %
DIE VIOLETTEN	0	0,00 %
LIEBE	0	0,00 %
DIE FRAUEN	0	0,00 %
Graue Panther	3	0,95 %
LKR	0	0,00 %
MENSCHLICHE WELT	1	0,32 %
NL	0	0,00 %

	Anzahl	Prozent
ÖkoLinX	0	0,00 %
Die Humanisten	0	0,00 %
PARTEI FÜR DIE TIERE	1	0,32 %
Gesundheitsforschung	1	0,32 %
Volt	1	0,32 %



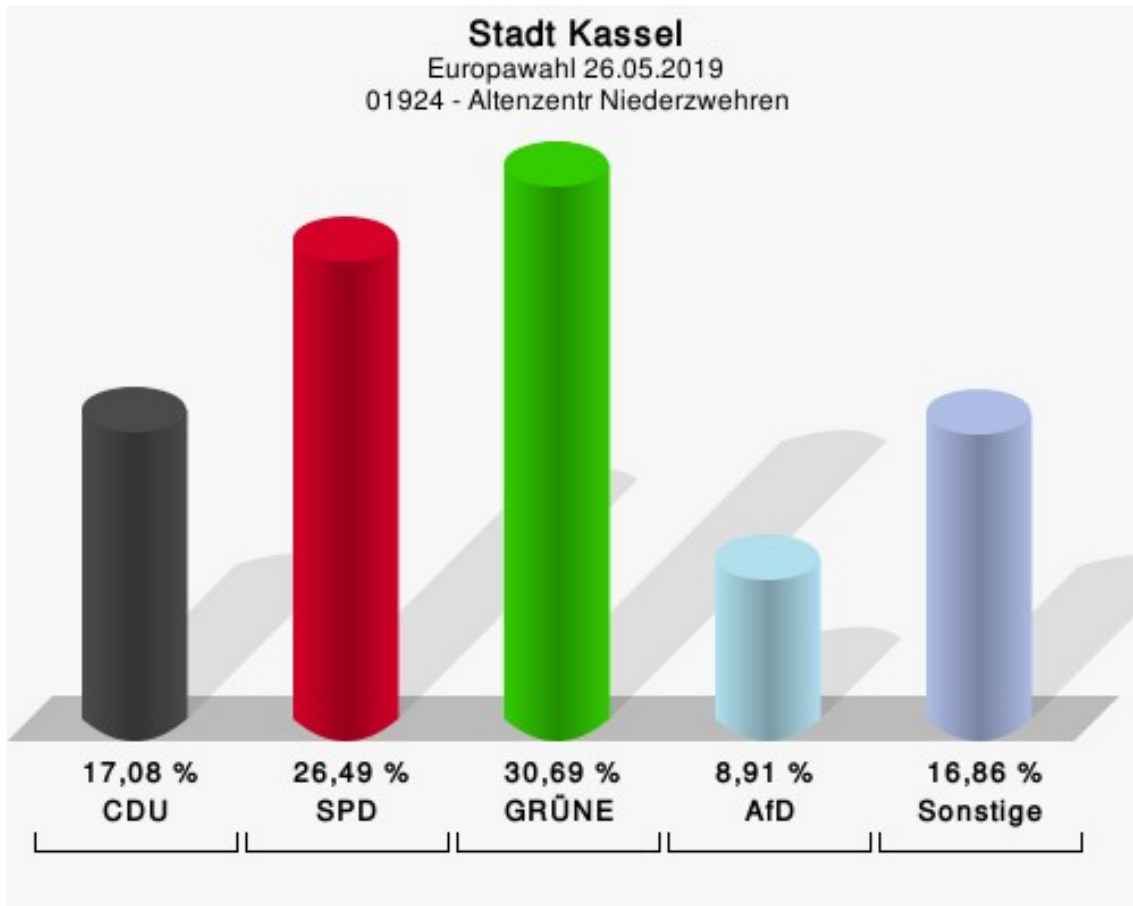
Stadt Kassel
Europawahl 26.05.2019
Wahlbeteiligung 01923 - Altenzentr Niederzwehren



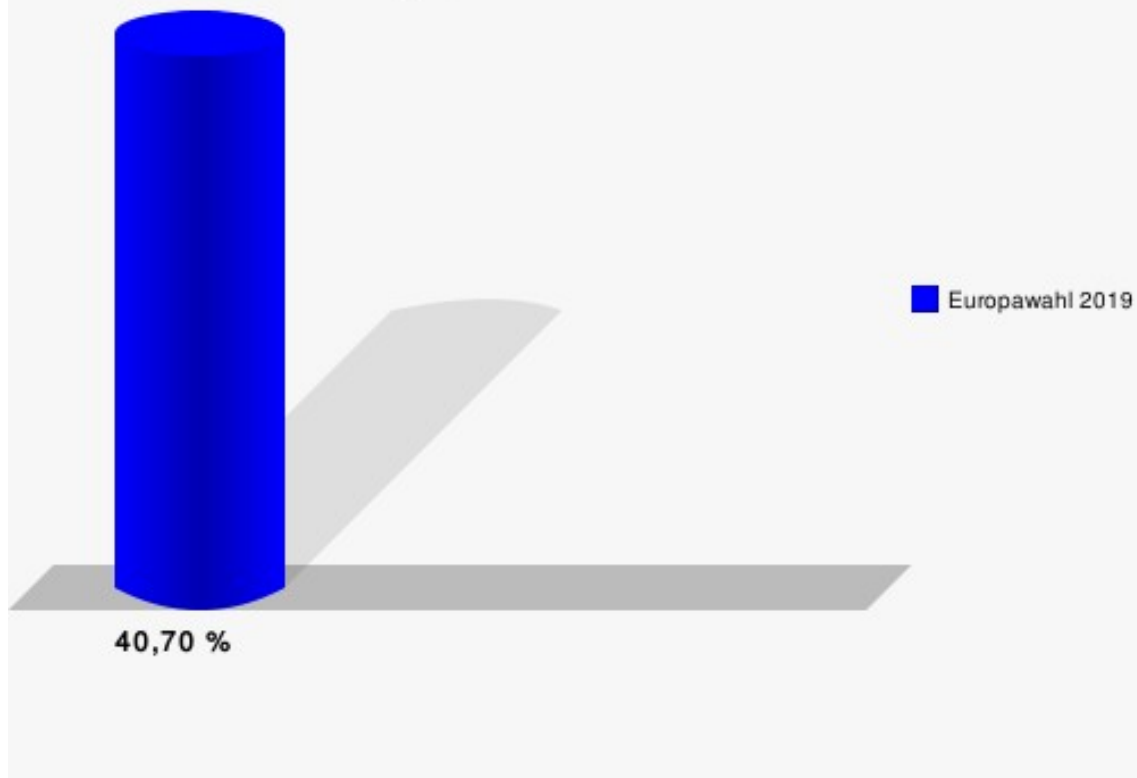
01924 - Altenzentr Niederzwehren

	Anzahl	Prozent
Wahlberechtigte	1.005	
Wähler/innen	409	40,70 %
ungültige Stimmen	5	1,22 %
gültige Stimmen	404	98,78 %
CDU	69	17,08 %
SPD	107	26,49 %
GRÜNE	124	30,69 %
AfD	36	8,91 %
DIE LINKE	31	7,67 %
FDP	12	2,97 %
PIRATEN	0	0,00 %
Tierschutzpartei	4	0,99 %
FREIE WÄHLER	2	0,50 %
NPD	0	0,00 %
Die PARTEI	8	1,98 %
FAMILIE	0	0,00 %
Volksabstimmung	0	0,00 %
ÖDP	2	0,50 %
DKP	0	0,00 %
BP	0	0,00 %
MLPD	0	0,00 %
SGP	0	0,00 %
TIERSCHUTZ hier!	1	0,25 %
Tierschutzallianz	1	0,25 %
Bündnis C	2	0,50 %
BIG	0	0,00 %
BGE	0	0,00 %
DIE DIREKTE!	0	0,00 %
Demokratie in Europa - DiEM25	1	0,25 %
III. Weg	0	0,00 %
Die Grauen	1	0,25 %
DIE RECHTE	0	0,00 %
DIE VIOLETTEN	0	0,00 %
LIEBE	1	0,25 %
DIE FRAUEN	0	0,00 %
Graue Panther	1	0,25 %
LKR	0	0,00 %
MENSCHLICHE WELT	0	0,00 %
NL	0	0,00 %

	Anzahl	Prozent
ÖkoLinX	0	0,00 %
Die Humanisten	0	0,00 %
PARTEI FÜR DIE TIERE	0	0,00 %
Gesundheitsforschung	0	0,00 %
Volt	1	0,25 %



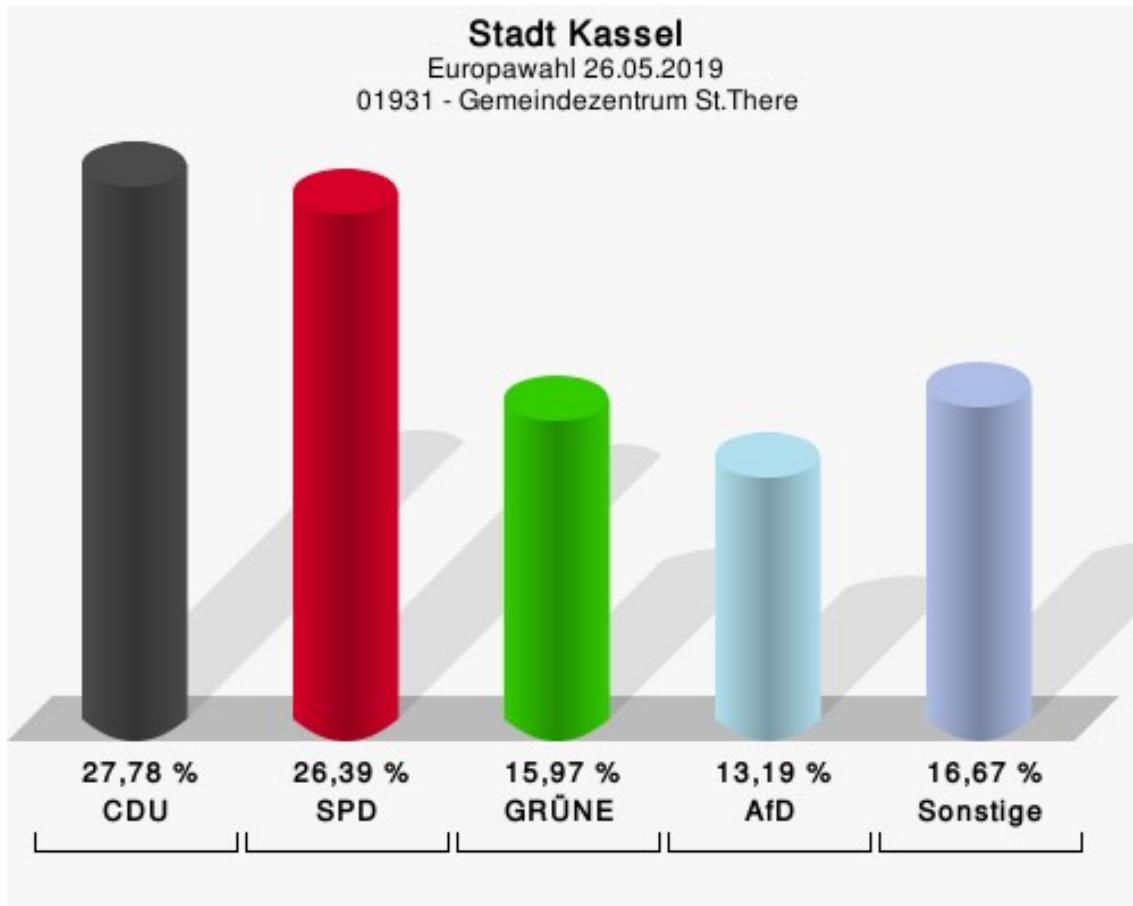
Stadt Kassel
Europawahl 26.05.2019
Wahlbeteiligung 01924 - Altenzentr Niederzwehren



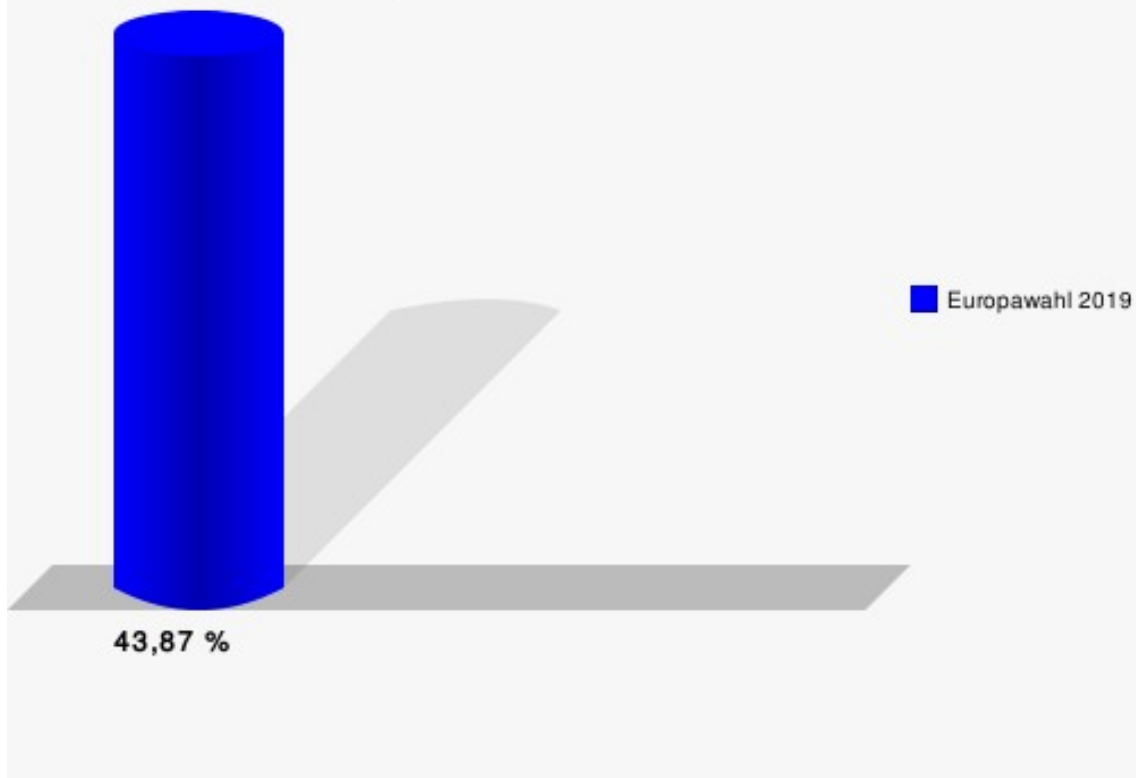
01931 - Gemeindezentrum St.There

	Anzahl	Prozent
Wahlberechtigte	661	
Wähler/innen	290	43,87 %
ungültige Stimmen	2	0,69 %
gültige Stimmen	288	99,31 %
CDU	80	27,78 %
SPD	76	26,39 %
GRÜNE	46	15,97 %
AfD	38	13,19 %
DIE LINKE	22	7,64 %
FDP	13	4,51 %
PIRATEN	1	0,35 %
Tierschutzpartei	2	0,69 %
FREIE WÄHLER	4	1,39 %
NPD	0	0,00 %
Die PARTEI	0	0,00 %
FAMILIE	1	0,35 %
Volksabstimmung	0	0,00 %
ÖDP	1	0,35 %
DKP	0	0,00 %
BP	0	0,00 %
MLPD	0	0,00 %
SGP	0	0,00 %
TIERSCHUTZ hier!	1	0,35 %
Tierschutzallianz	0	0,00 %
Bündnis C	2	0,69 %
BIG	0	0,00 %
BGE	0	0,00 %
DIE DIREKTE!	0	0,00 %
Demokratie in Europa - DiEM25	0	0,00 %
III. Weg	0	0,00 %
Die Grauen	0	0,00 %
DIE RECHTE	0	0,00 %
DIE VIOLETTEN	0	0,00 %
LIEBE	0	0,00 %
DIE FRAUEN	1	0,35 %
Graue Panther	0	0,00 %
LKR	0	0,00 %
MENSCHLICHE WELT	0	0,00 %
NL	0	0,00 %

	Anzahl	Prozent
ÖkoLinX	0	0,00 %
Die Humanisten	0	0,00 %
PARTEI FÜR DIE TIERE	0	0,00 %
Gesundheitsforschung	0	0,00 %
Volt	0	0,00 %



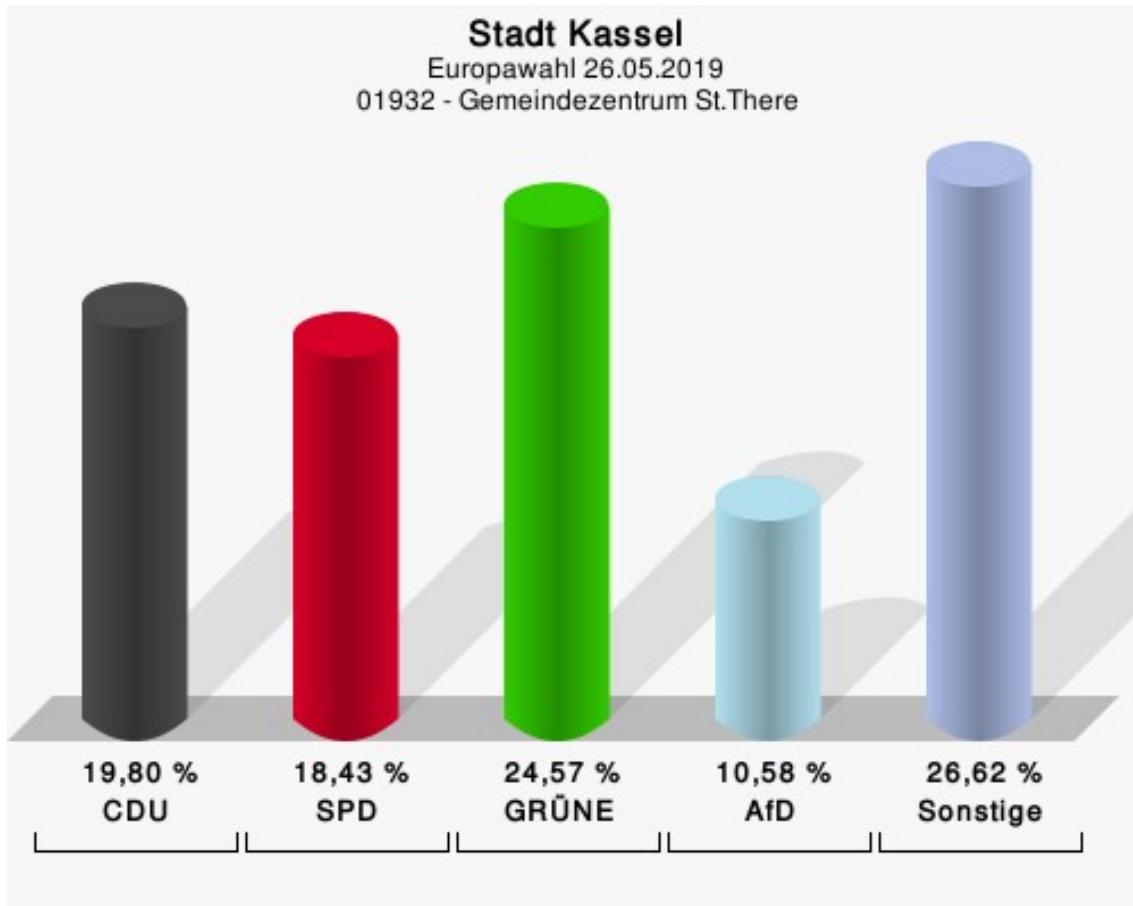
Stadt Kassel
Europawahl 26.05.2019
Wahlbeteiligung 01931 - Gemeindezentrum St.There



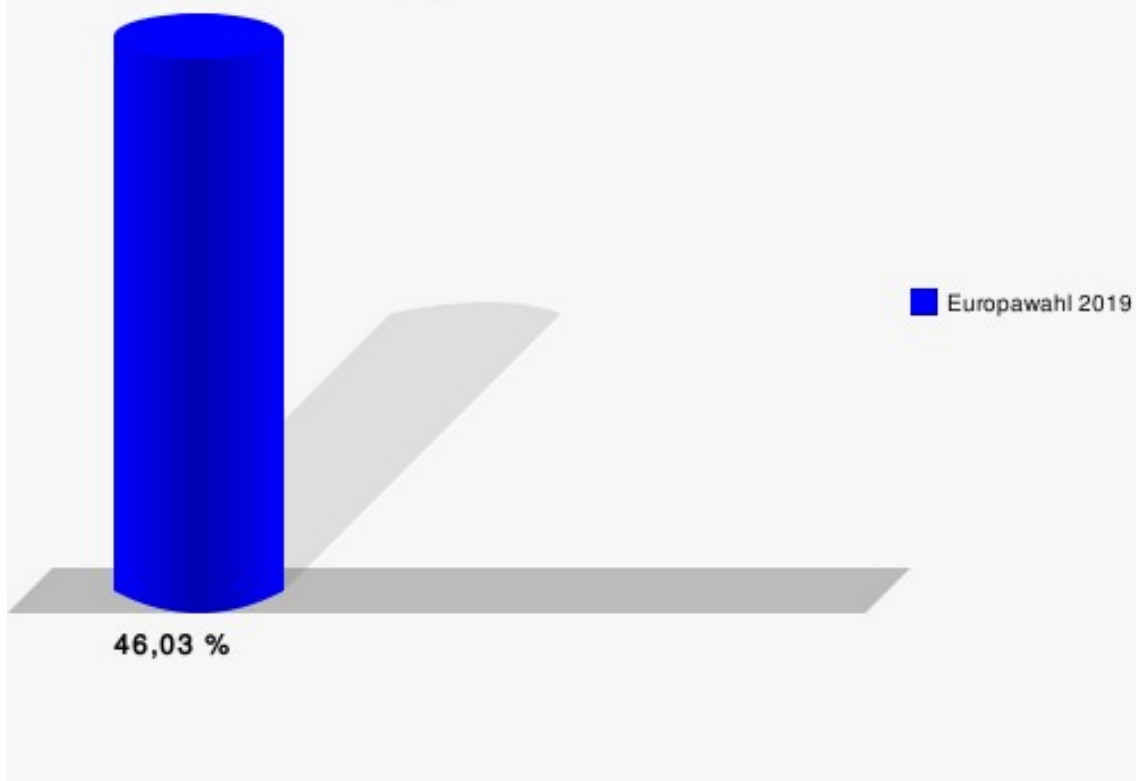
01932 - Gemeindezentrum St.There

	Anzahl	Prozent
Wahlberechtigte	643	
Wähler/innen	296	46,03 %
ungültige Stimmen	3	1,01 %
gültige Stimmen	293	98,99 %
CDU	58	19,80 %
SPD	54	18,43 %
GRÜNE	72	24,57 %
AfD	31	10,58 %
DIE LINKE	21	7,17 %
FDP	21	7,17 %
PIRATEN	1	0,34 %
Tierschutzpartei	5	1,71 %
FREIE WÄHLER	4	1,37 %
NPD	0	0,00 %
Die PARTEI	9	3,07 %
FAMILIE	1	0,34 %
Volksabstimmung	0	0,00 %
ÖDP	2	0,68 %
DKP	0	0,00 %
BP	1	0,34 %
MLPD	1	0,34 %
SGP	0	0,00 %
TIERSCHUTZ hier!	1	0,34 %
Tierschutzallianz	1	0,34 %
Bündnis C	3	1,02 %
BIG	2	0,68 %
BGE	1	0,34 %
DIE DIREKTE!	0	0,00 %
Demokratie in Europa - DiEM25	0	0,00 %
III. Weg	0	0,00 %
Die Grauen	0	0,00 %
DIE RECHTE	0	0,00 %
DIE VIOLETTEN	0	0,00 %
LIEBE	0	0,00 %
DIE FRAUEN	0	0,00 %
Graue Panther	0	0,00 %
LKR	0	0,00 %
MENSCHLICHE WELT	0	0,00 %
NL	0	0,00 %

	Anzahl	Prozent
ÖkoLinX	0	0,00 %
Die Humanisten	0	0,00 %
PARTEI FÜR DIE TIERE	0	0,00 %
Gesundheitsforschung	0	0,00 %
Volt	4	1,37 %



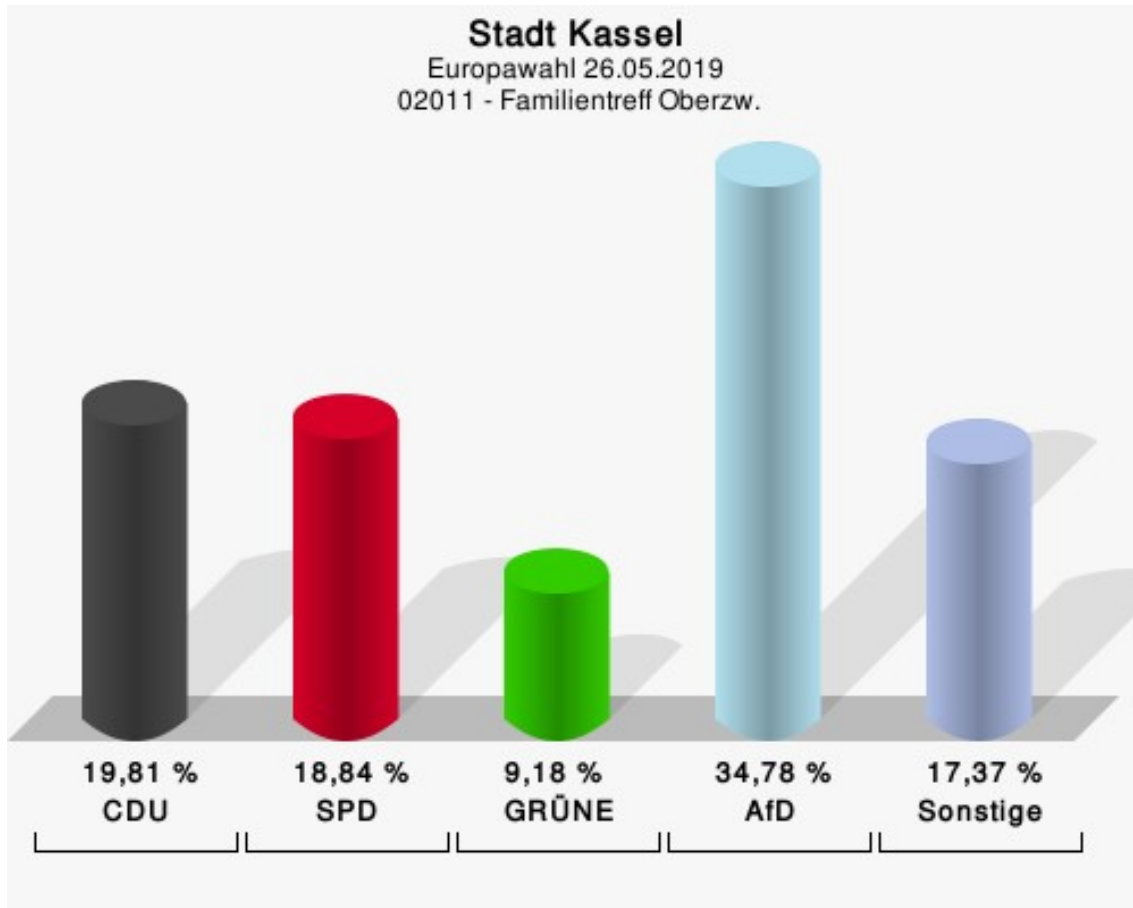
Stadt Kassel
Europawahl 26.05.2019
Wahlbeteiligung 01932 - Gemeindezentrum St.There



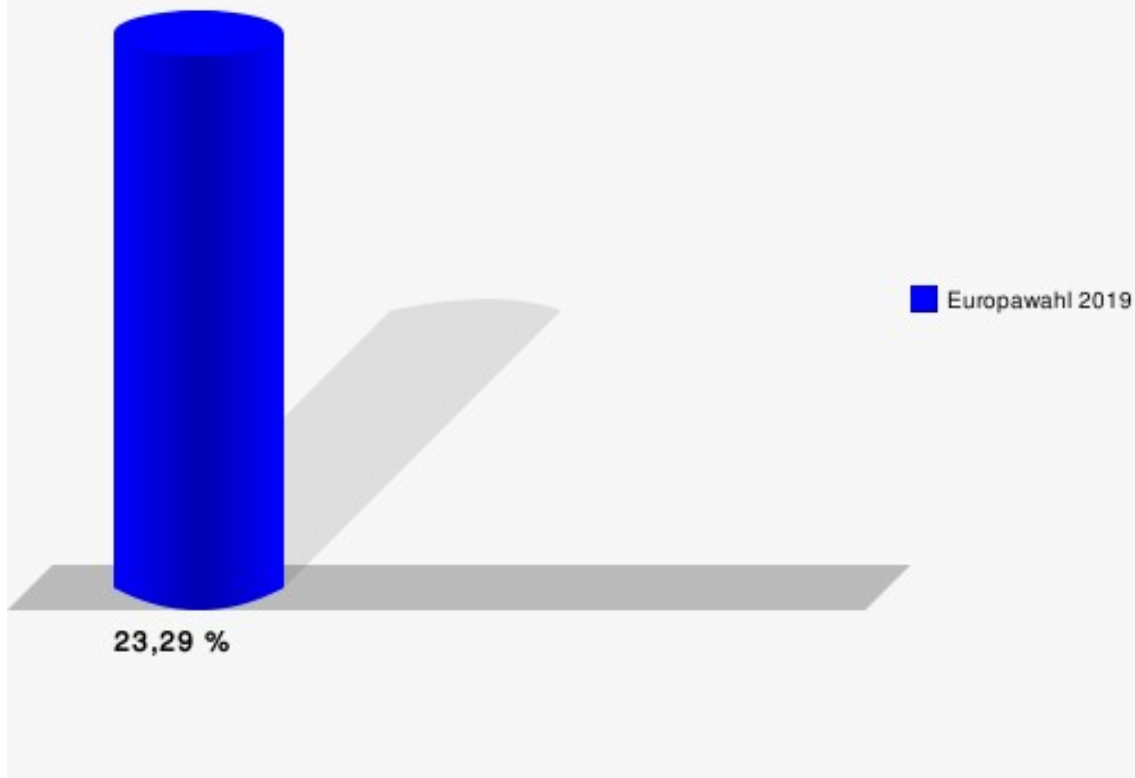
02011 - Familientreff Oberzw.

	Anzahl	Prozent
Wahlberechtigte	893	
Wähler/innen	208	23,29 %
ungültige Stimmen	1	0,48 %
gültige Stimmen	207	99,52 %
CDU	41	19,81 %
SPD	39	18,84 %
GRÜNE	19	9,18 %
AfD	72	34,78 %
DIE LINKE	17	8,21 %
FDP	7	3,38 %
PIRATEN	3	1,45 %
Tierschutzpartei	1	0,48 %
FREIE WÄHLER	0	0,00 %
NPD	0	0,00 %
Die PARTEI	0	0,00 %
FAMILIE	0	0,00 %
Volksabstimmung	0	0,00 %
ÖDP	1	0,48 %
DKP	0	0,00 %
BP	1	0,48 %
MLPD	0	0,00 %
SGP	0	0,00 %
TIERSCHUTZ hier!	0	0,00 %
Tierschutzallianz	0	0,00 %
Bündnis C	1	0,48 %
BIG	4	1,93 %
BGE	0	0,00 %
DIE DIREKTE!	0	0,00 %
Demokratie in Europa - DiEM25	0	0,00 %
III. Weg	0	0,00 %
Die Grauen	0	0,00 %
DIE RECHTE	0	0,00 %
DIE VIOLETTEN	0	0,00 %
LIEBE	0	0,00 %
DIE FRAUEN	0	0,00 %
Graue Panther	0	0,00 %
LKR	0	0,00 %
MENSCHLICHE WELT	0	0,00 %
NL	0	0,00 %

	Anzahl	Prozent
ÖkoLinX	0	0,00 %
Die Humanisten	0	0,00 %
PARTEI FÜR DIE TIERE	1	0,48 %
Gesundheitsforschung	0	0,00 %
Volt	0	0,00 %



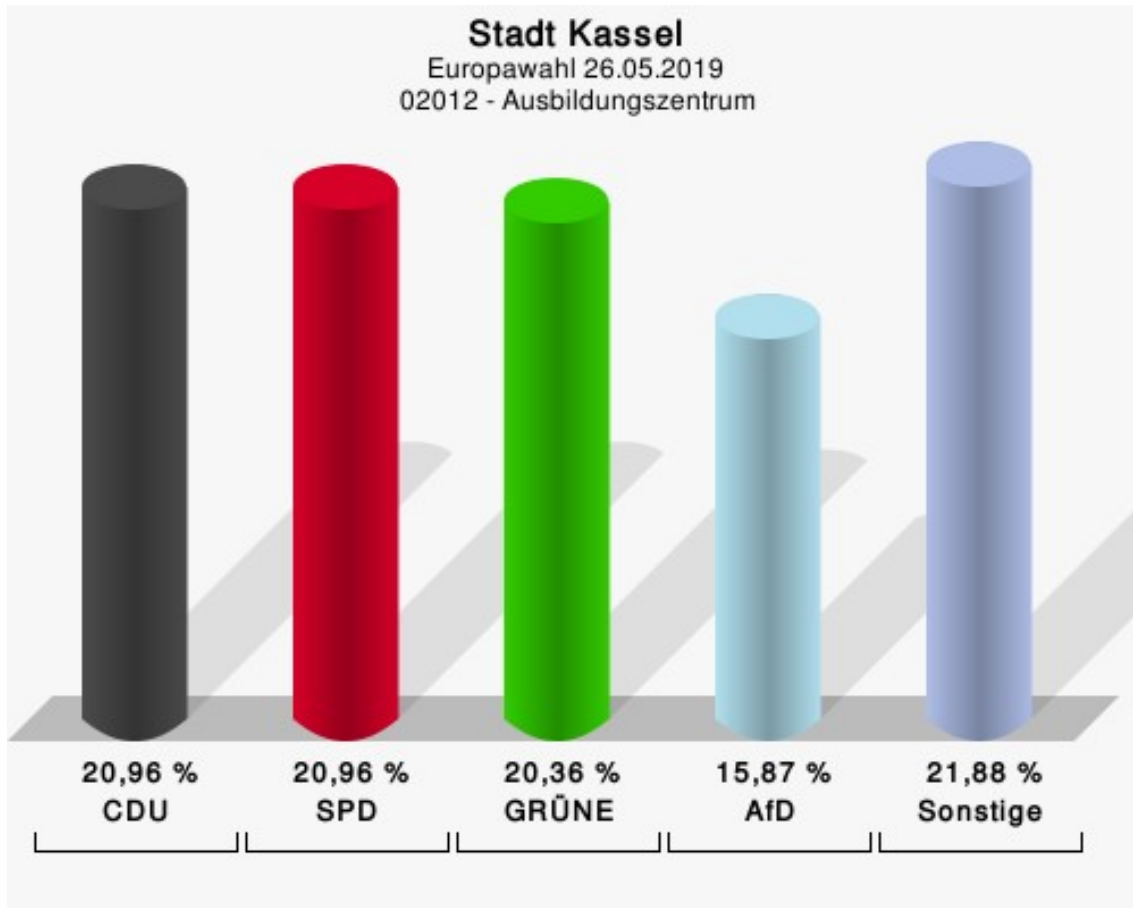
Stadt Kassel
Europawahl 26.05.2019
Wahlbeteiligung 02011 - Familientreff Oberzw.



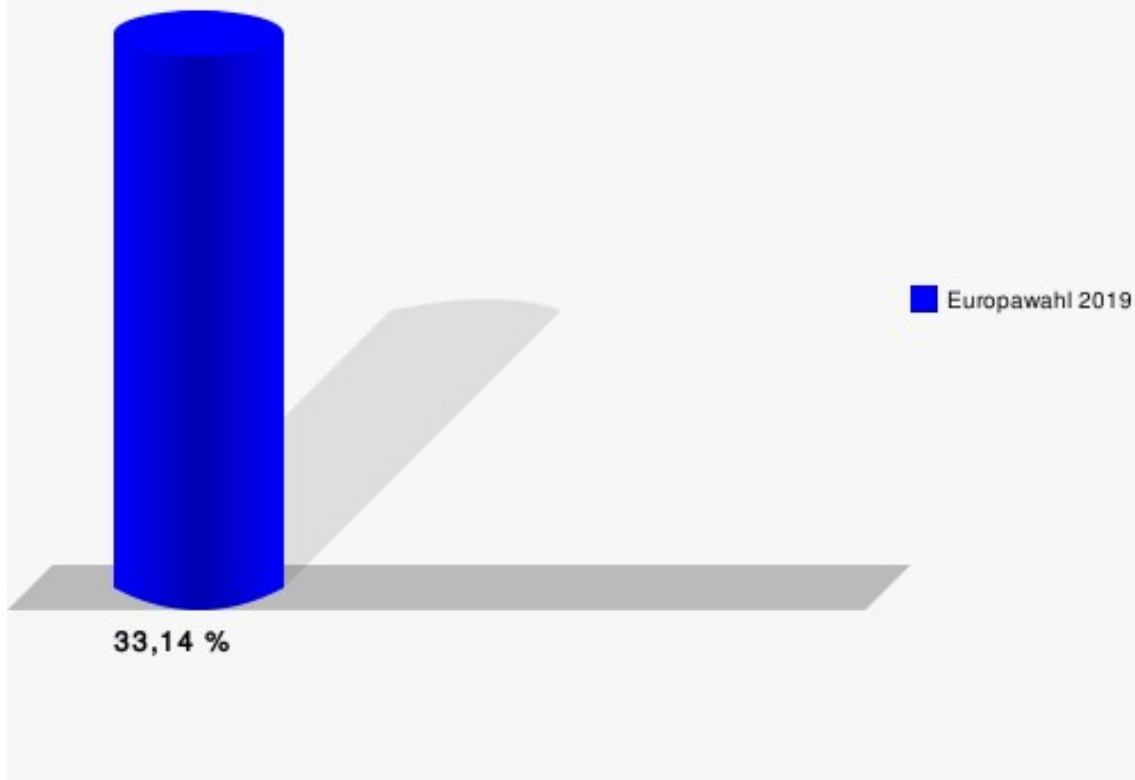
02012 - Ausbildungszentrum

	Anzahl	Prozent
Wahlberechtigte	1.020	
Wähler/innen	338	33,14 %
ungültige Stimmen	4	1,18 %
gültige Stimmen	334	98,82 %
CDU	70	20,96 %
SPD	70	20,96 %
GRÜNE	68	20,36 %
AfD	53	15,87 %
DIE LINKE	21	6,29 %
FDP	17	5,09 %
PIRATEN	2	0,60 %
Tierschutzpartei	8	2,40 %
FREIE WÄHLER	7	2,10 %
NPD	0	0,00 %
Die PARTEI	6	1,80 %
FAMILIE	0	0,00 %
Volksabstimmung	0	0,00 %
ÖDP	2	0,60 %
DKP	1	0,30 %
BP	0	0,00 %
MLPD	1	0,30 %
SGP	0	0,00 %
TIERSCHUTZ hier!	1	0,30 %
Tierschutzallianz	1	0,30 %
Bündnis C	0	0,00 %
BIG	0	0,00 %
BGE	0	0,00 %
DIE DIREKTE!	0	0,00 %
Demokratie in Europa - DiEM25	1	0,30 %
III. Weg	0	0,00 %
Die Grauen	0	0,00 %
DIE RECHTE	0	0,00 %
DIE VIOLETTEN	0	0,00 %
LIEBE	0	0,00 %
DIE FRAUEN	0	0,00 %
Graue Panther	1	0,30 %
LKR	0	0,00 %
MENSCHLICHE WELT	0	0,00 %
NL	0	0,00 %

	Anzahl	Prozent
ÖkoLinX	0	0,00 %
Die Humanisten	3	0,90 %
PARTEI FÜR DIE TIERE	1	0,30 %
Gesundheitsforschung	0	0,00 %
Volt	0	0,00 %



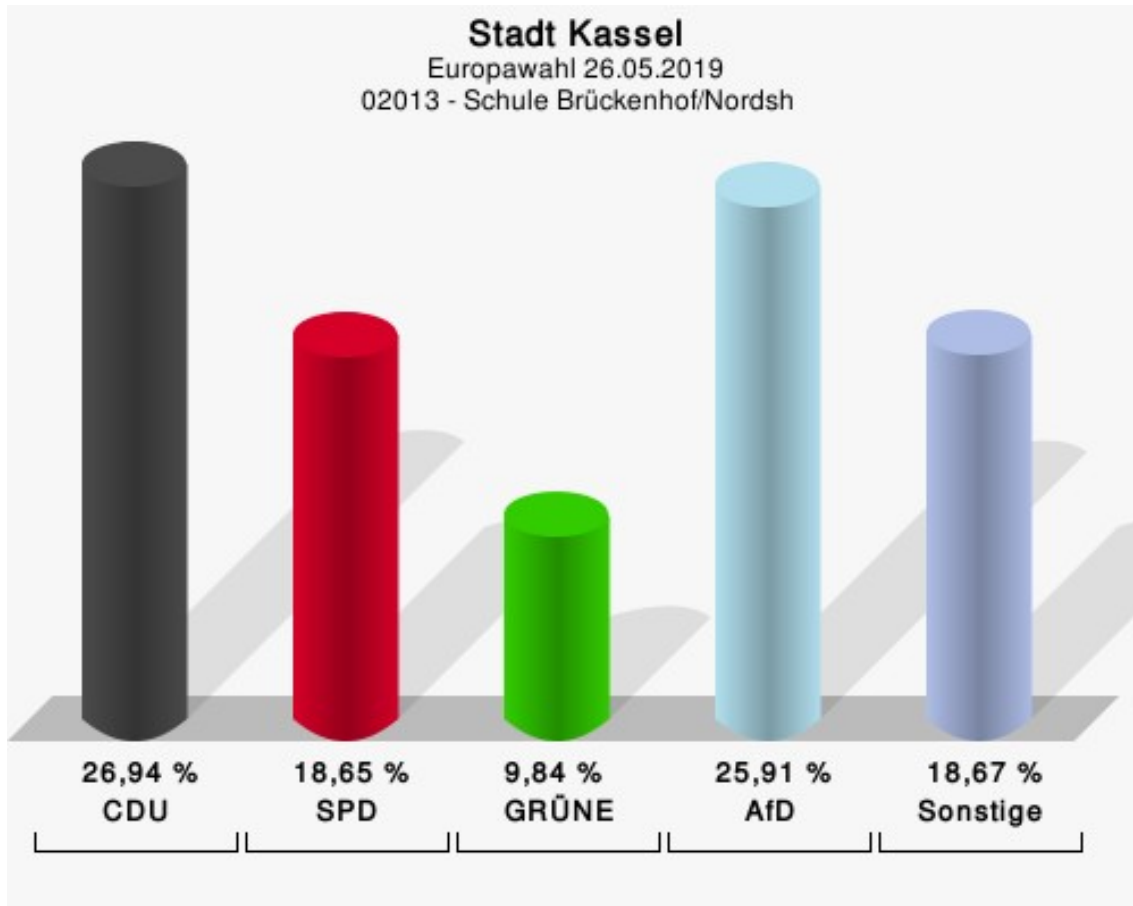
Stadt Kassel
Europawahl 26.05.2019
Wahlbeteiligung 02012 - Ausbildungszentrum



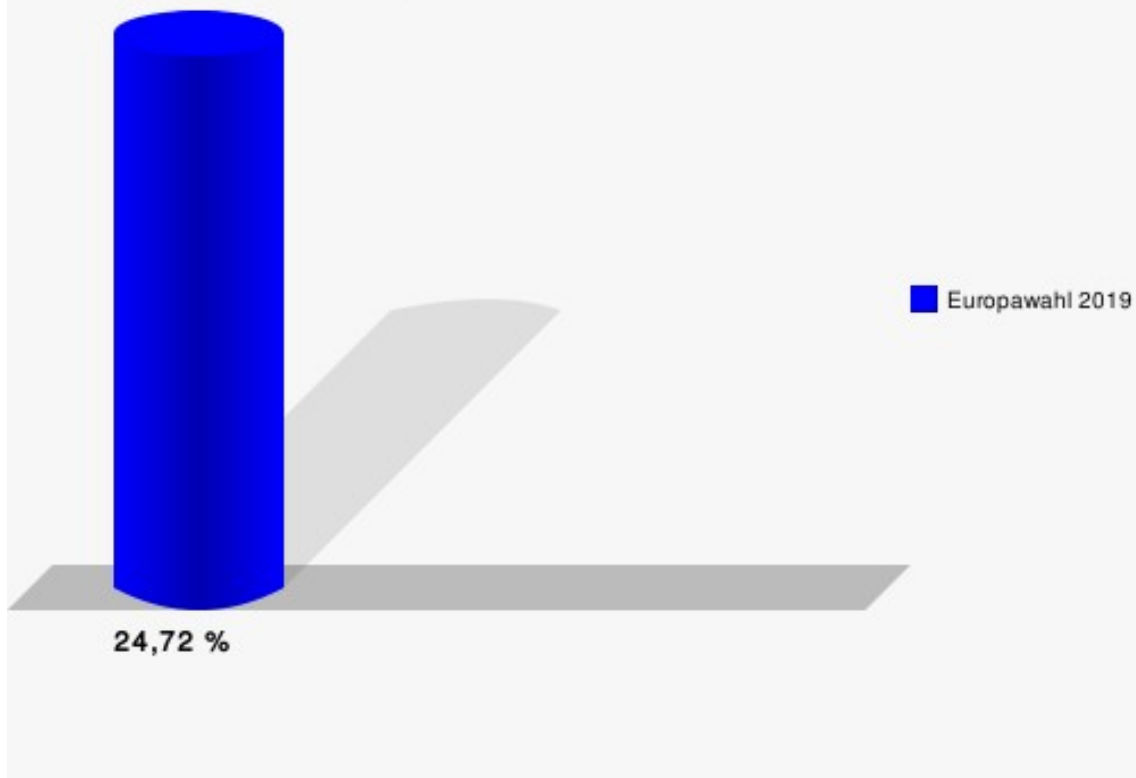
02013 - Schule Brückenhof/Nordsh

	Anzahl	Prozent
Wahlberechtigte	793	
Wähler/innen	196	24,72 %
ungültige Stimmen	3	1,53 %
gültige Stimmen	193	98,47 %
CDU	52	26,94 %
SPD	36	18,65 %
GRÜNE	19	9,84 %
AfD	50	25,91 %
DIE LINKE	8	4,15 %
FDP	10	5,18 %
PIRATEN	0	0,00 %
Tierschutzpartei	1	0,52 %
FREIE WÄHLER	0	0,00 %
NPD	0	0,00 %
Die PARTEI	6	3,11 %
FAMILIE	3	1,55 %
Volksabstimmung	1	0,52 %
ÖDP	0	0,00 %
DKP	0	0,00 %
BP	0	0,00 %
MLPD	0	0,00 %
SGP	0	0,00 %
TIERSCHUTZ hier!	1	0,52 %
Tierschutzallianz	0	0,00 %
Bündnis C	1	0,52 %
BIG	1	0,52 %
BGE	0	0,00 %
DIE DIREKTE!	0	0,00 %
Demokratie in Europa - DiEM25	0	0,00 %
III. Weg	0	0,00 %
Die Grauen	1	0,52 %
DIE RECHTE	0	0,00 %
DIE VIOLETTEN	0	0,00 %
LIEBE	1	0,52 %
DIE FRAUEN	0	0,00 %
Graue Panther	0	0,00 %
LKR	0	0,00 %
MENSCHLICHE WELT	0	0,00 %
NL	0	0,00 %

	Anzahl	Prozent
ÖkoLinX	0	0,00 %
Die Humanisten	1	0,52 %
PARTEI FÜR DIE TIERE	1	0,52 %
Gesundheitsforschung	0	0,00 %
Volt	0	0,00 %



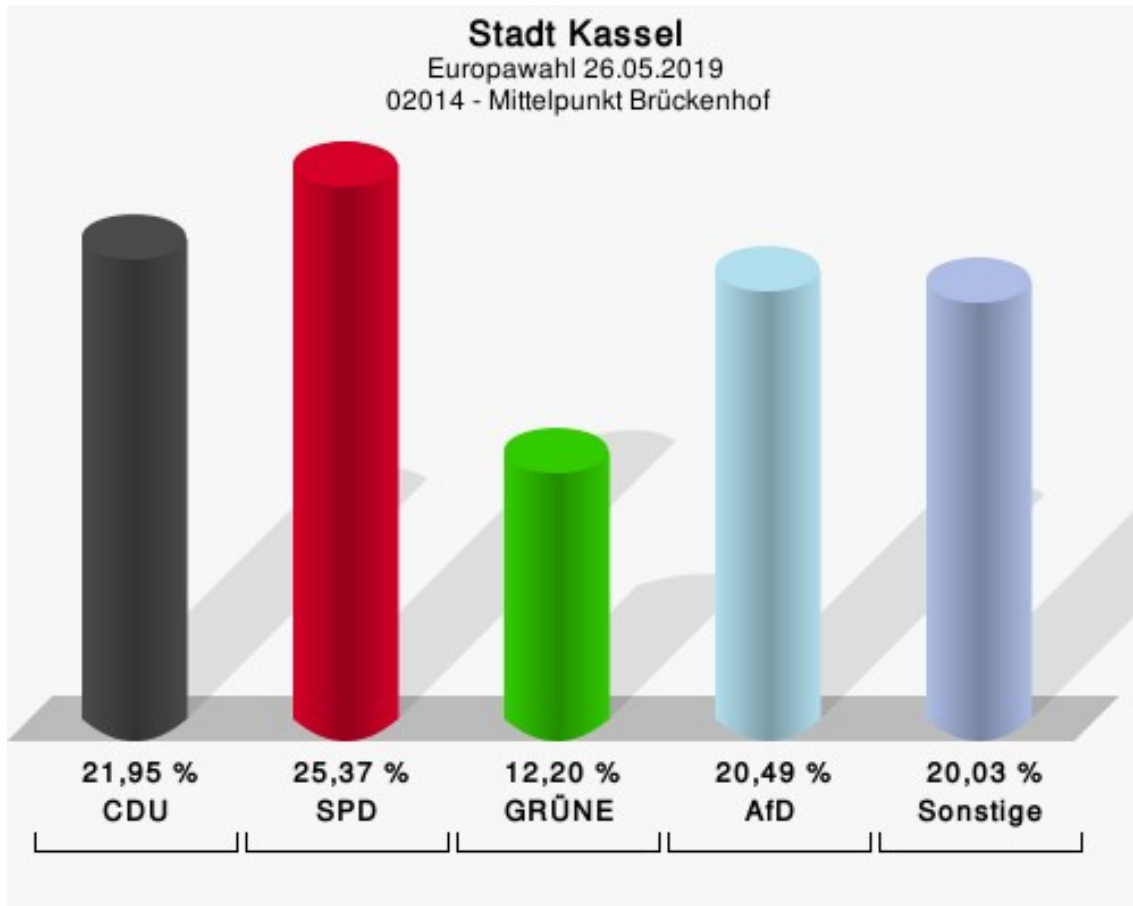
Stadt Kassel
Europawahl 26.05.2019
Wahlbeteiligung 02013 - Schule Brückenhof/Nordsh



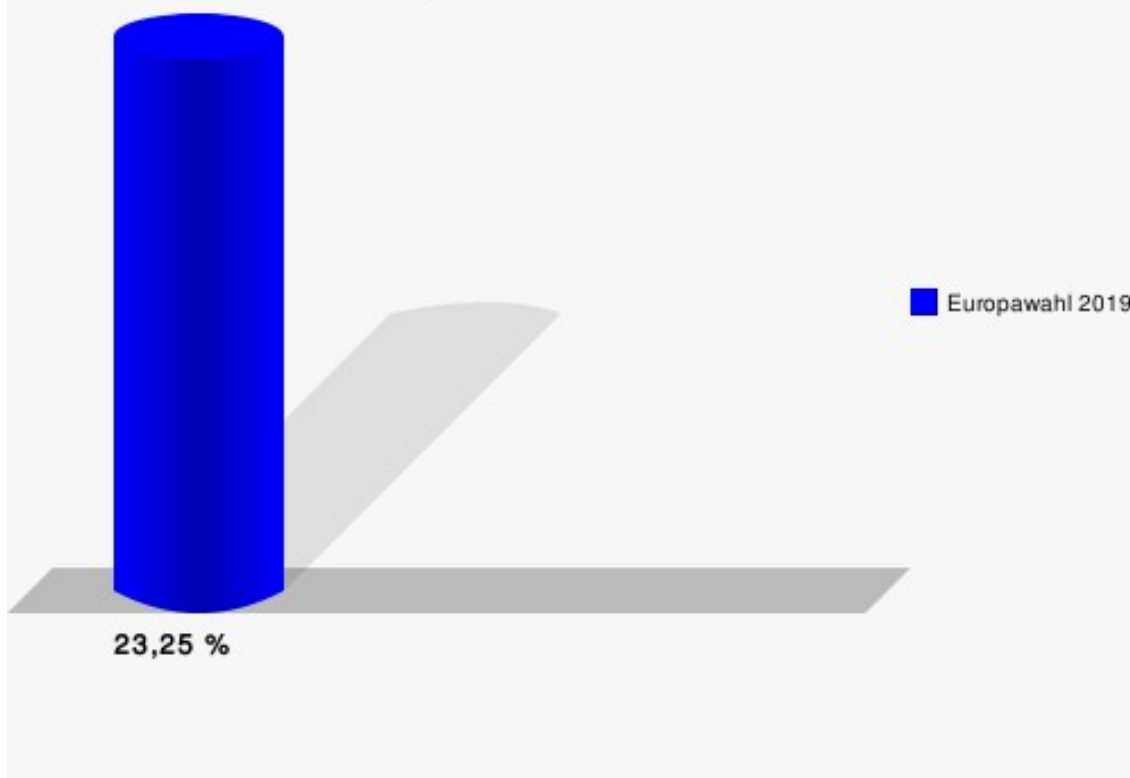
02014 - Mittelpunkt Brückenhof

	Anzahl	Prozent
Wahlberechtigte	886	
Wähler/innen	206	23,25 %
ungültige Stimmen	1	0,49 %
gültige Stimmen	205	99,51 %
CDU	45	21,95 %
SPD	52	25,37 %
GRÜNE	25	12,20 %
AfD	42	20,49 %
DIE LINKE	15	7,32 %
FDP	13	6,34 %
PIRATEN	1	0,49 %
Tierschutzpartei	2	0,98 %
FREIE WÄHLER	1	0,49 %
NPD	2	0,98 %
Die PARTEI	1	0,49 %
FAMILIE	0	0,00 %
Volksabstimmung	1	0,49 %
ÖDP	2	0,98 %
DKP	0	0,00 %
BP	0	0,00 %
MLPD	0	0,00 %
SGP	0	0,00 %
TIERSCHUTZ hier!	0	0,00 %
Tierschutzallianz	0	0,00 %
Bündnis C	0	0,00 %
BIG	0	0,00 %
BGE	0	0,00 %
DIE DIREKTE!	0	0,00 %
Demokratie in Europa - DiEM25	0	0,00 %
III. Weg	0	0,00 %
Die Grauen	1	0,49 %
DIE RECHTE	0	0,00 %
DIE VIOLETTEN	0	0,00 %
LIEBE	0	0,00 %
DIE FRAUEN	0	0,00 %
Graue Panther	0	0,00 %
LKR	0	0,00 %
MENSCHLICHE WELT	0	0,00 %
NL	0	0,00 %

	Anzahl	Prozent
ÖkoLinX	0	0,00 %
Die Humanisten	1	0,49 %
PARTEI FÜR DIE TIERE	0	0,00 %
Gesundheitsforschung	0	0,00 %
Volt	1	0,49 %



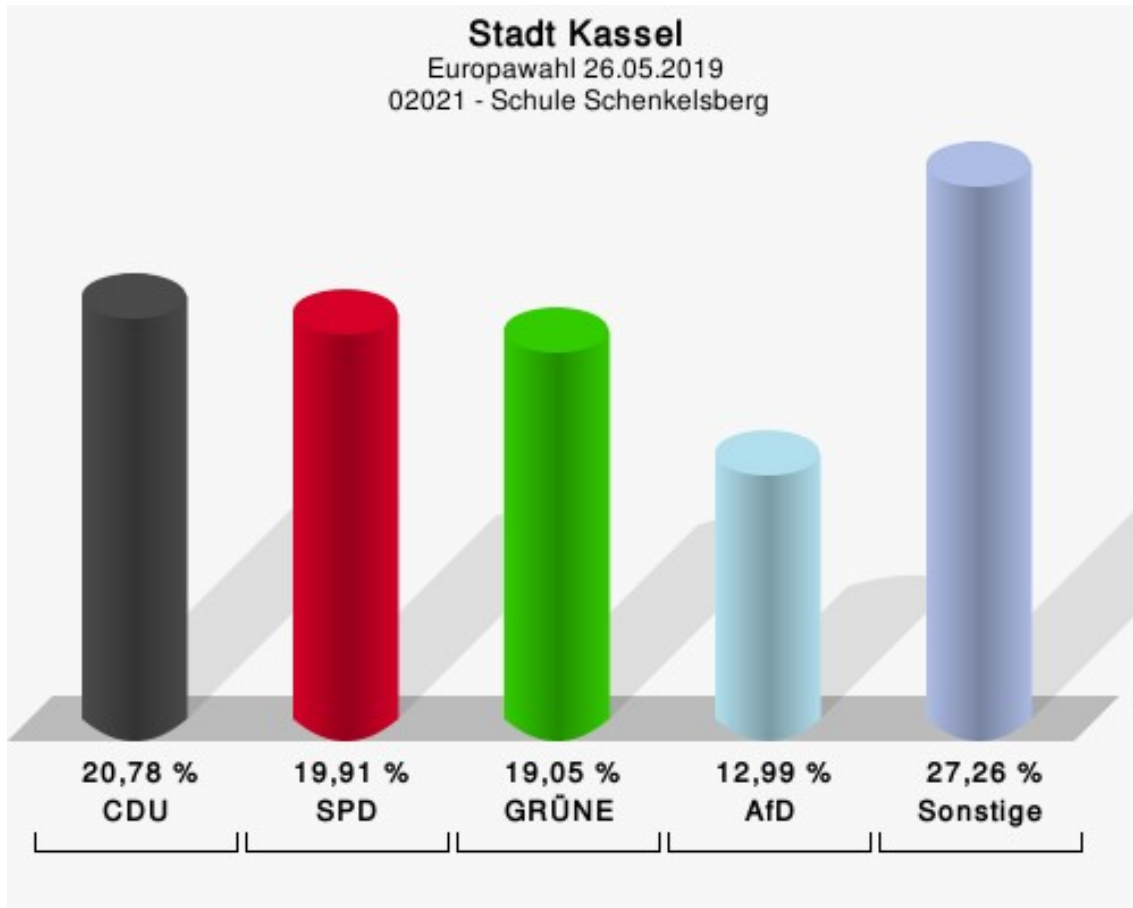
Stadt Kassel
Europawahl 26.05.2019
Wahlbeteiligung 02014 - Mittelpunkt Brückenhof



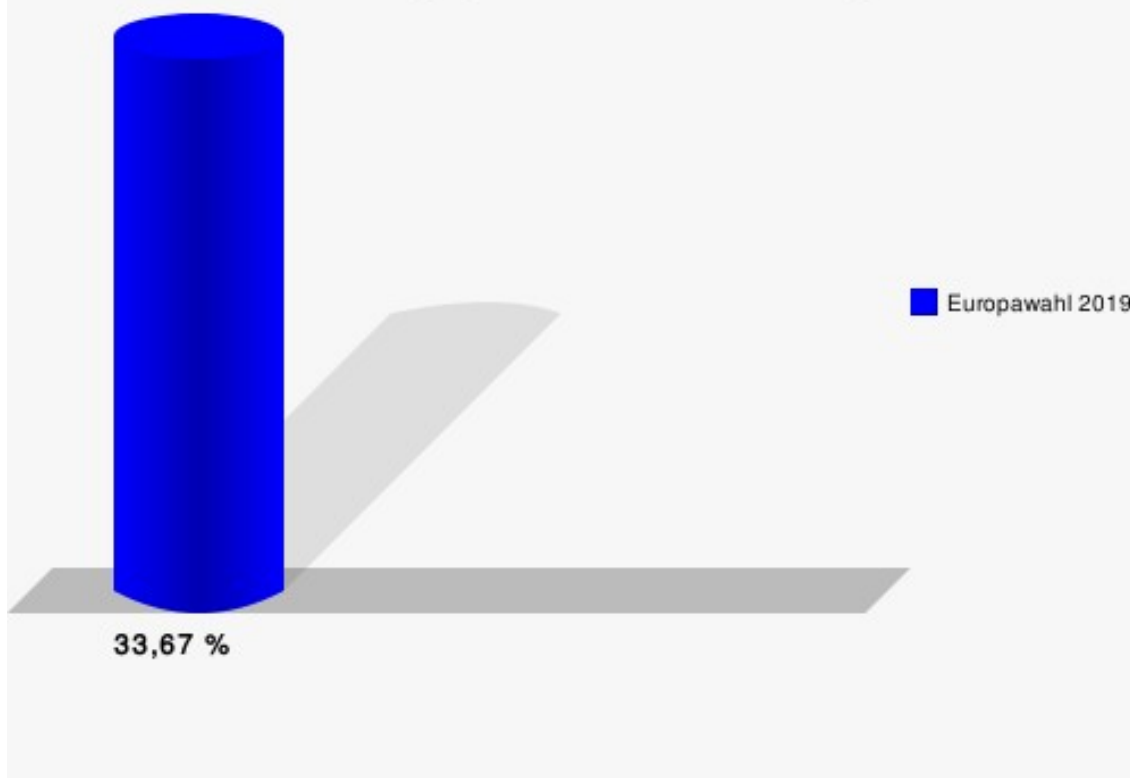
02021 - Schule Schenkelsberg

	Anzahl	Prozent
Wahlberechtigte	701	
Wähler/innen	236	33,67 %
ungültige Stimmen	5	2,12 %
gültige Stimmen	231	97,88 %
CDU	48	20,78 %
SPD	46	19,91 %
GRÜNE	44	19,05 %
AfD	30	12,99 %
DIE LINKE	12	5,19 %
FDP	11	4,76 %
PIRATEN	3	1,30 %
Tierschutzpartei	1	0,43 %
FREIE WÄHLER	6	2,60 %
NPD	1	0,43 %
Die PARTEI	9	3,90 %
FAMILIE	2	0,87 %
Volksabstimmung	1	0,43 %
ÖDP	1	0,43 %
DKP	0	0,00 %
BP	0	0,00 %
MLPD	0	0,00 %
SGP	0	0,00 %
TIERSCHUTZ hier!	1	0,43 %
Tierschutzallianz	1	0,43 %
Bündnis C	4	1,73 %
BIG	1	0,43 %
BGE	2	0,87 %
DIE DIREKTE!	0	0,00 %
Demokratie in Europa - DiEM25	0	0,00 %
III. Weg	0	0,00 %
Die Grauen	1	0,43 %
DIE RECHTE	0	0,00 %
DIE VIOLETTEN	0	0,00 %
LIEBE	0	0,00 %
DIE FRAUEN	0	0,00 %
Graue Panther	0	0,00 %
LKR	0	0,00 %
MENSCHLICHE WELT	0	0,00 %
NL	2	0,87 %

	Anzahl	Prozent
ÖkoLinX	0	0,00 %
Die Humanisten	1	0,43 %
PARTEI FÜR DIE TIERE	0	0,00 %
Gesundheitsforschung	1	0,43 %
Volt	2	0,87 %



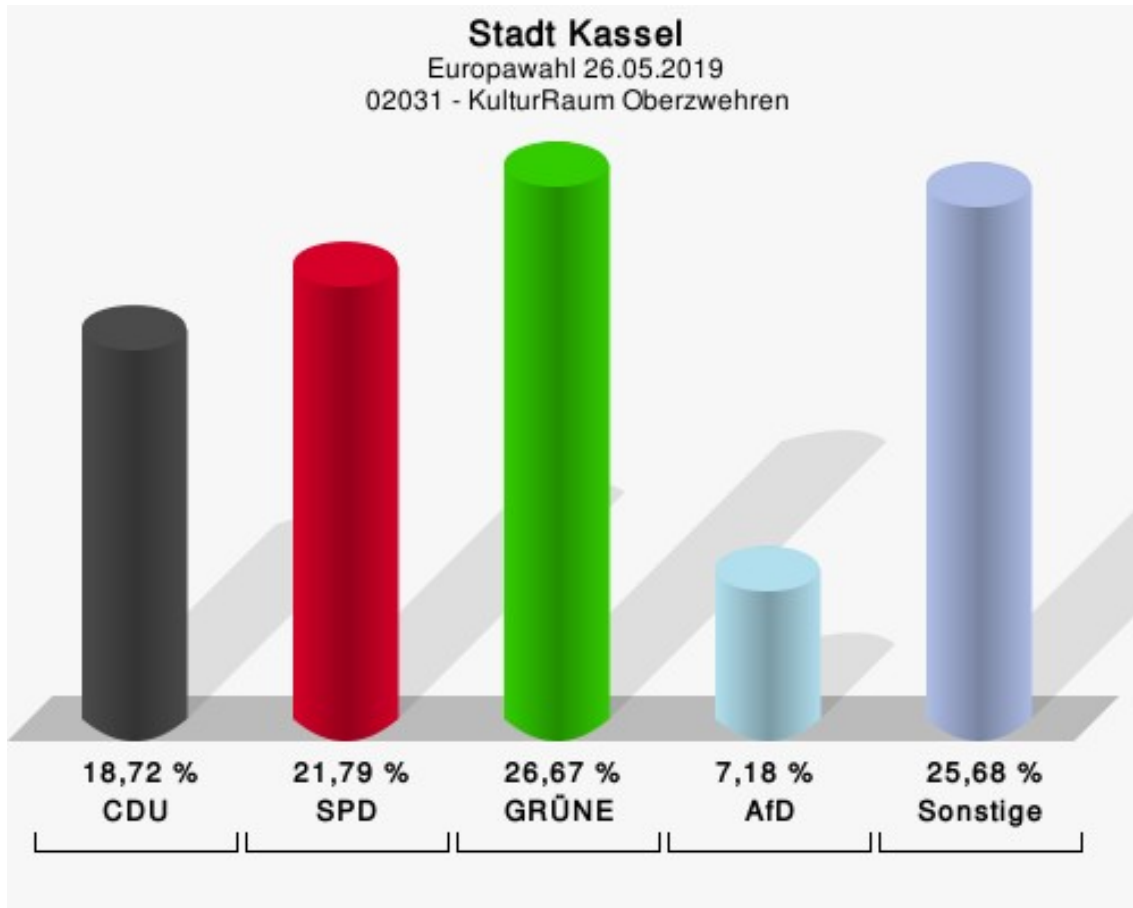
Stadt Kassel
Europawahl 26.05.2019
Wahlbeteiligung 02021 - Schule Schenkelsberg



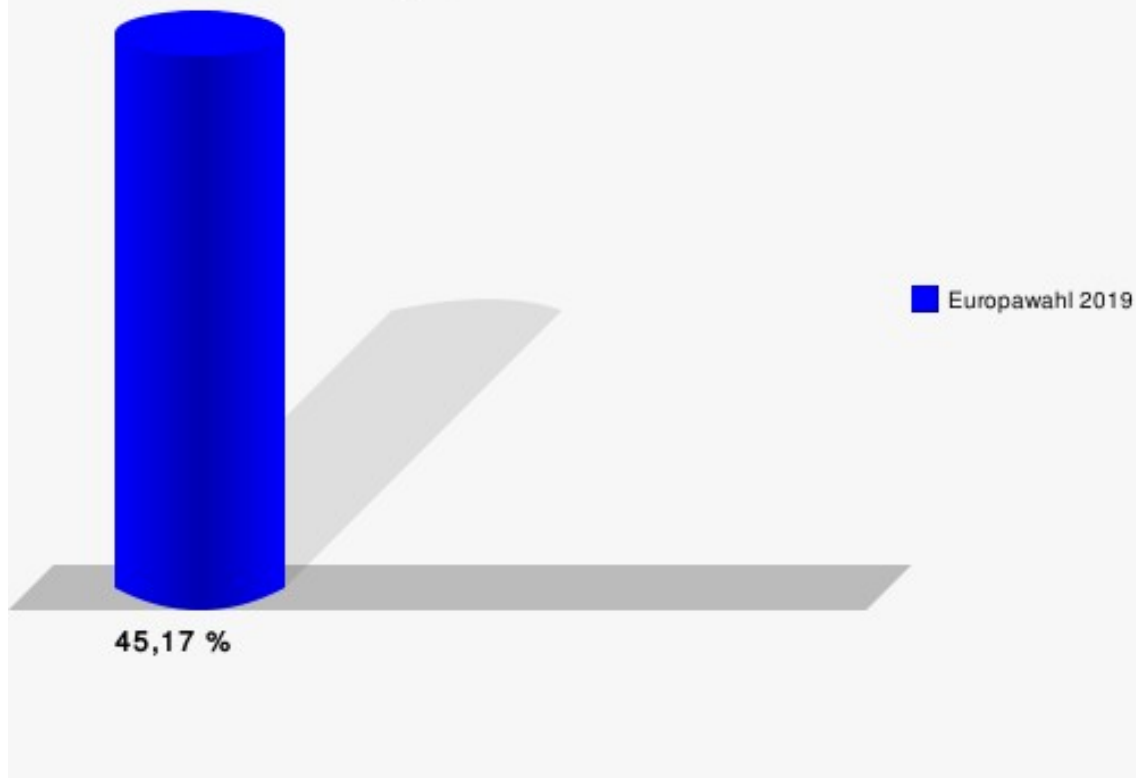
02031 - KulturRaum Oberzwehren

	Anzahl	Prozent
Wahlberechtigte	870	
Wähler/innen	393	45,17 %
ungültige Stimmen	3	0,76 %
gültige Stimmen	390	99,24 %
CDU	73	18,72 %
SPD	85	21,79 %
GRÜNE	104	26,67 %
AfD	28	7,18 %
DIE LINKE	28	7,18 %
FDP	18	4,62 %
PIRATEN	5	1,28 %
Tierschutzpartei	5	1,28 %
FREIE WÄHLER	5	1,28 %
NPD	1	0,26 %
Die PARTEI	15	3,85 %
FAMILIE	1	0,26 %
Volksabstimmung	0	0,00 %
ÖDP	8	2,05 %
DKP	1	0,26 %
BP	1	0,26 %
MLPD	1	0,26 %
SGP	0	0,00 %
TIERSCHUTZ hier!	0	0,00 %
Tierschutzallianz	1	0,26 %
Bündnis C	1	0,26 %
BIG	0	0,00 %
BGE	0	0,00 %
DIE DIREKTE!	0	0,00 %
Demokratie in Europa - DiEM25	0	0,00 %
III. Weg	0	0,00 %
Die Grauen	0	0,00 %
DIE RECHTE	1	0,26 %
DIE VIOLETTEN	1	0,26 %
LIEBE	0	0,00 %
DIE FRAUEN	0	0,00 %
Graue Panther	1	0,26 %
LKR	0	0,00 %
MENSCHLICHE WELT	0	0,00 %
NL	0	0,00 %

	Anzahl	Prozent
ÖkoLinX	0	0,00 %
Die Humanisten	3	0,77 %
PARTEI FÜR DIE TIERE	0	0,00 %
Gesundheitsforschung	0	0,00 %
Volt	3	0,77 %



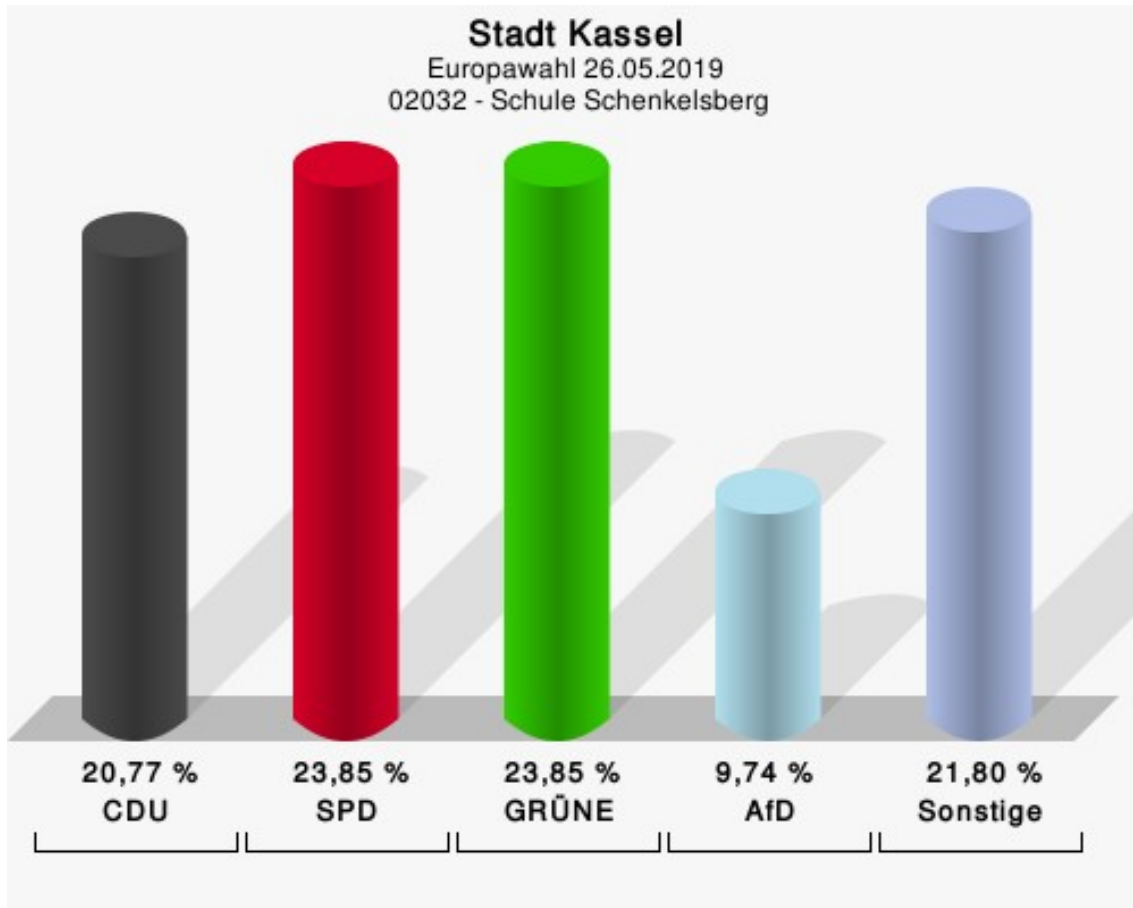
Stadt Kassel
Europawahl 26.05.2019
Wahlbeteiligung 02031 - KulturRaum Oberzwehren



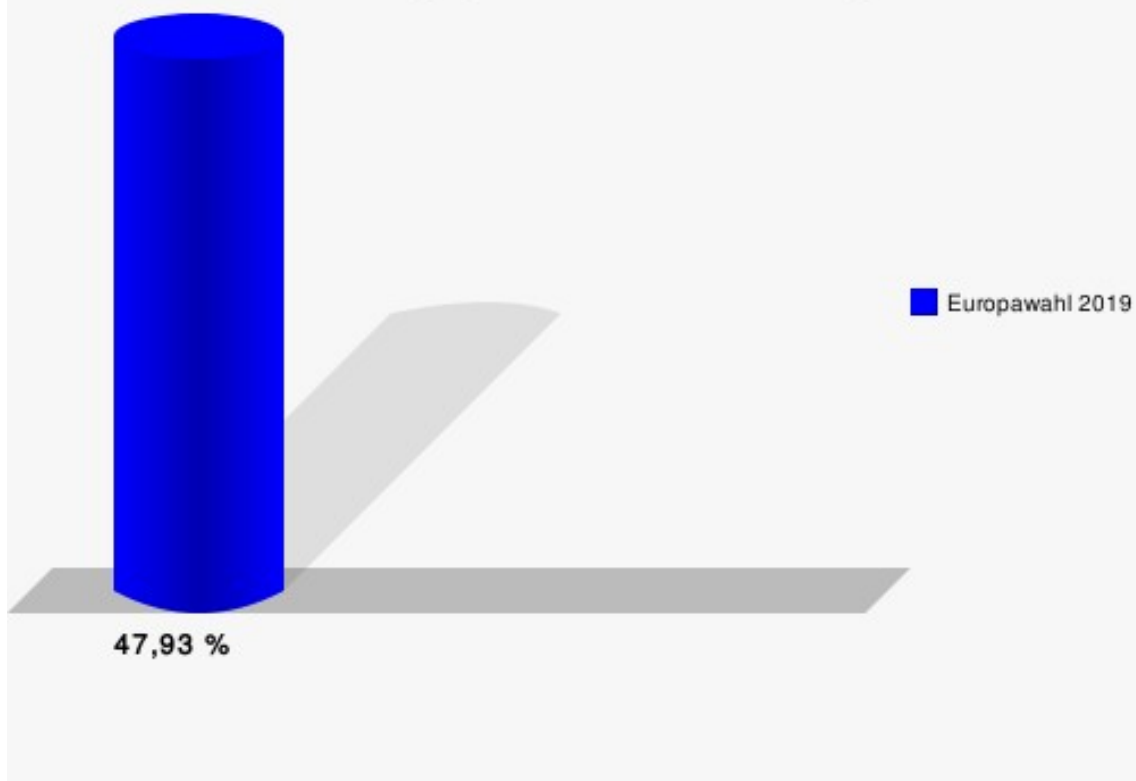
02032 - Schule Schenkelsberg

	Anzahl	Prozent
Wahlberechtigte	822	
Wähler/innen	394	47,93 %
ungültige Stimmen	4	1,02 %
gültige Stimmen	390	98,98 %
CDU	81	20,77 %
SPD	93	23,85 %
GRÜNE	93	23,85 %
AfD	38	9,74 %
DIE LINKE	21	5,38 %
FDP	19	4,87 %
PIRATEN	2	0,51 %
Tierschutzpartei	8	2,05 %
FREIE WÄHLER	5	1,28 %
NPD	0	0,00 %
Die PARTEI	10	2,56 %
FAMILIE	0	0,00 %
Volksabstimmung	0	0,00 %
ÖDP	4	1,03 %
DKP	0	0,00 %
BP	0	0,00 %
MLPD	0	0,00 %
SGP	0	0,00 %
TIERSCHUTZ hier!	1	0,26 %
Tierschutzallianz	0	0,00 %
Bündnis C	0	0,00 %
BIG	0	0,00 %
BGE	0	0,00 %
DIE DIREKTE!	0	0,00 %
Demokratie in Europa - DiEM25	3	0,77 %
III. Weg	0	0,00 %
Die Grauen	0	0,00 %
DIE RECHTE	0	0,00 %
DIE VIOLETTEN	0	0,00 %
LIEBE	0	0,00 %
DIE FRAUEN	0	0,00 %
Graue Panther	1	0,26 %
LKR	0	0,00 %
MENSCHLICHE WELT	1	0,26 %
NL	0	0,00 %

	Anzahl	Prozent
ÖkoLinX	0	0,00 %
Die Humanisten	1	0,26 %
PARTEI FÜR DIE TIERE	1	0,26 %
Gesundheitsforschung	3	0,77 %
Volt	5	1,28 %



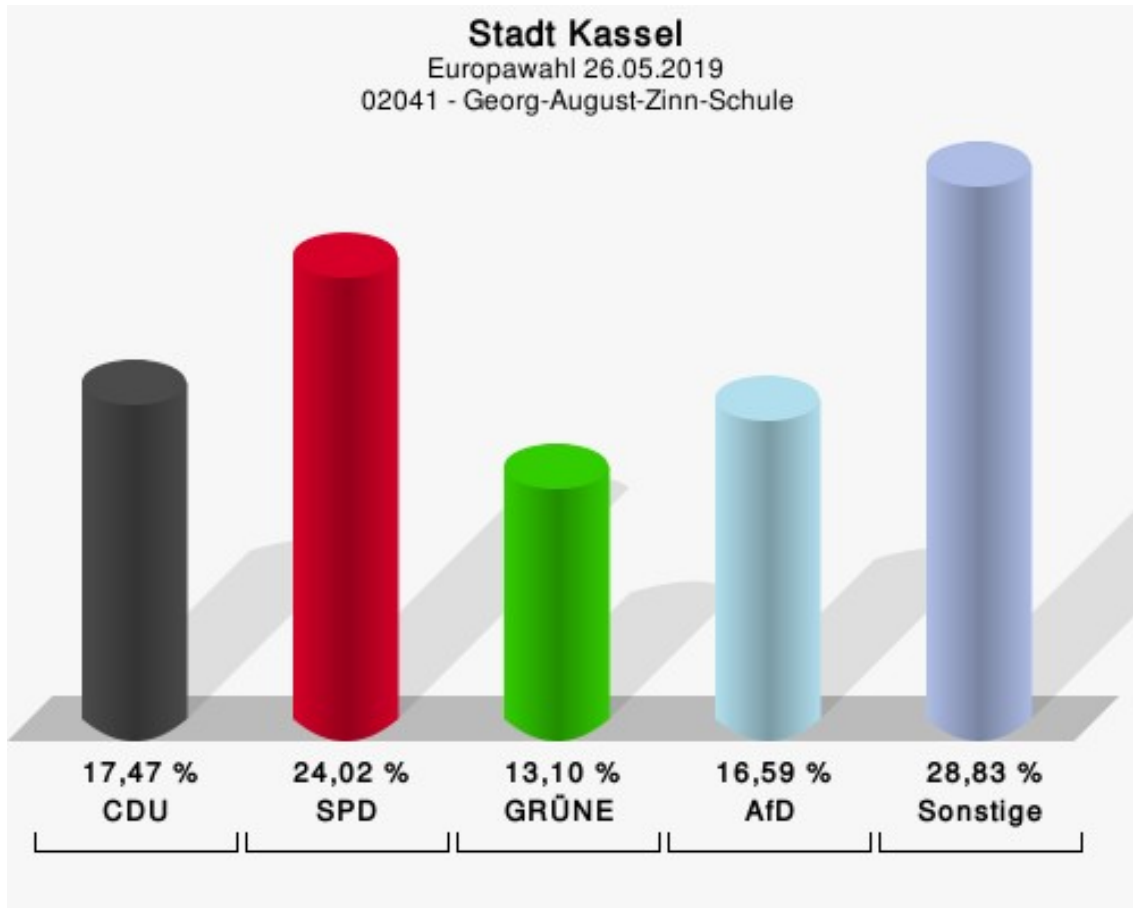
Stadt Kassel
Europawahl 26.05.2019
Wahlbeteiligung 02032 - Schule Schenkelsberg



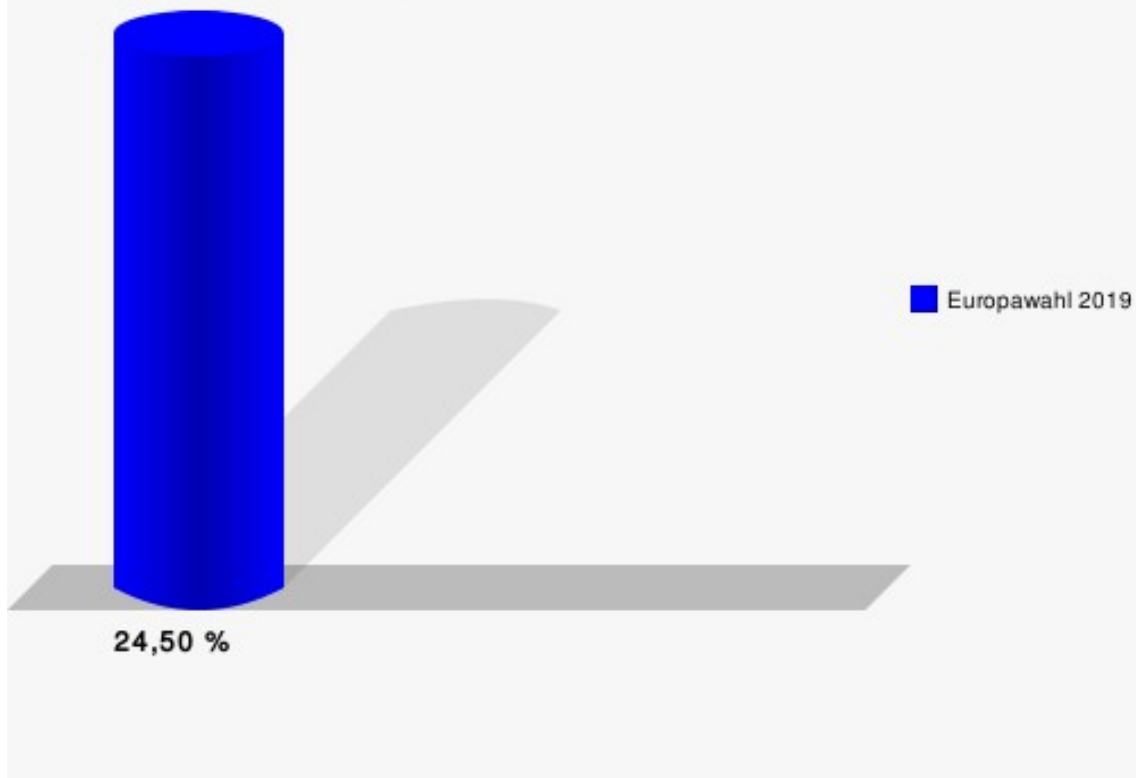
02041 - Georg-August-Zinn-Schule

	Anzahl	Prozent
Wahlberechtigte	951	
Wähler/innen	233	24,50 %
ungültige Stimmen	4	1,72 %
gültige Stimmen	229	98,28 %
CDU	40	17,47 %
SPD	55	24,02 %
GRÜNE	30	13,10 %
AfD	38	16,59 %
DIE LINKE	26	11,35 %
FDP	5	2,18 %
PIRATEN	3	1,31 %
Tierschutzpartei	8	3,49 %
FREIE WÄHLER	1	0,44 %
NPD	0	0,00 %
Die PARTEI	6	2,62 %
FAMILIE	3	1,31 %
Volksabstimmung	1	0,44 %
ÖDP	1	0,44 %
DKP	0	0,00 %
BP	0	0,00 %
MLPD	0	0,00 %
SGP	0	0,00 %
TIERSCHUTZ hier!	1	0,44 %
Tierschutzallianz	1	0,44 %
Bündnis C	0	0,00 %
BIG	3	1,31 %
BGE	0	0,00 %
DIE DIREKTE!	1	0,44 %
Demokratie in Europa - DiEM25	0	0,00 %
III. Weg	0	0,00 %
Die Grauen	0	0,00 %
DIE RECHTE	0	0,00 %
DIE VIOLETTEN	0	0,00 %
LIEBE	0	0,00 %
DIE FRAUEN	1	0,44 %
Graue Panther	0	0,00 %
LKR	0	0,00 %
MENSCHLICHE WELT	0	0,00 %
NL	0	0,00 %

	Anzahl	Prozent
ÖkoLinX	0	0,00 %
Die Humanisten	3	1,31 %
PARTEI FÜR DIE TIERE	0	0,00 %
Gesundheitsforschung	0	0,00 %
Volt	2	0,87 %



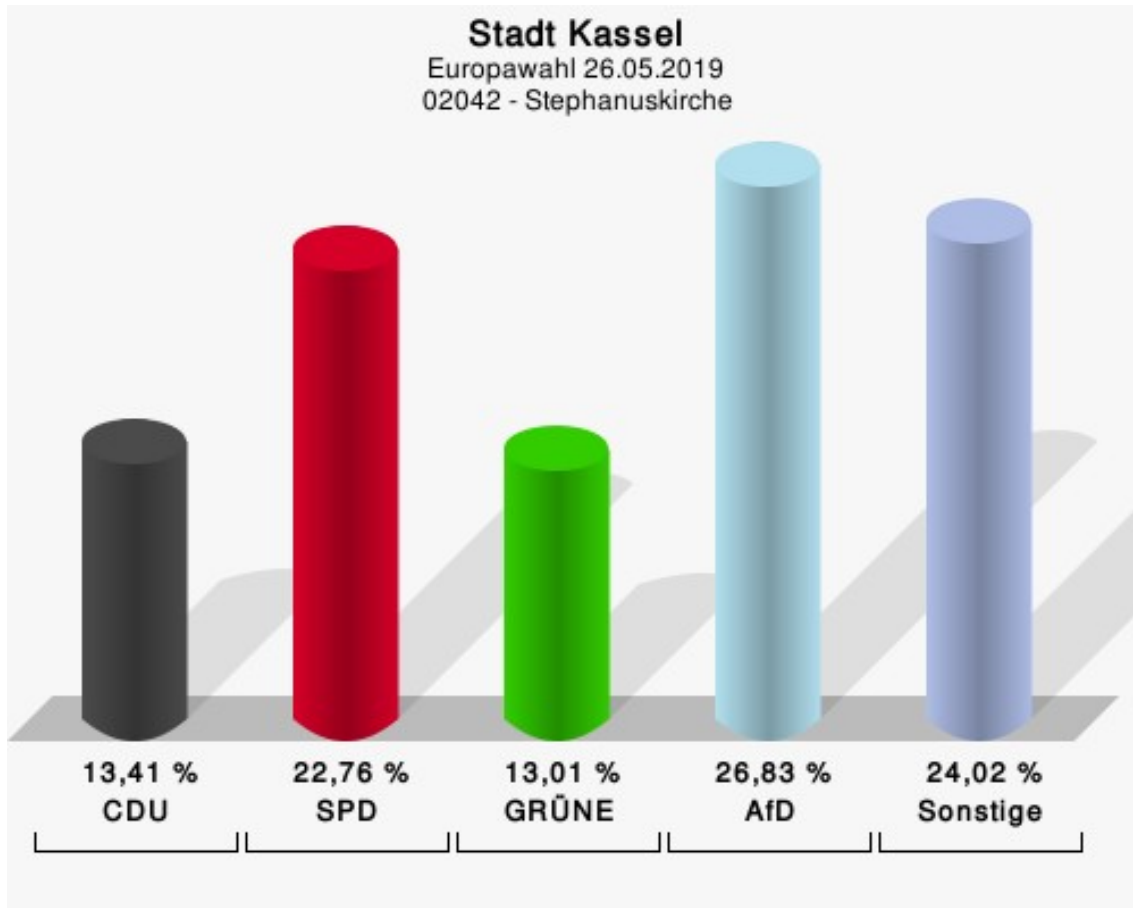
Stadt Kassel
Europawahl 26.05.2019
Wahlbeteiligung 02041 - Georg-August-Zinn-Schule



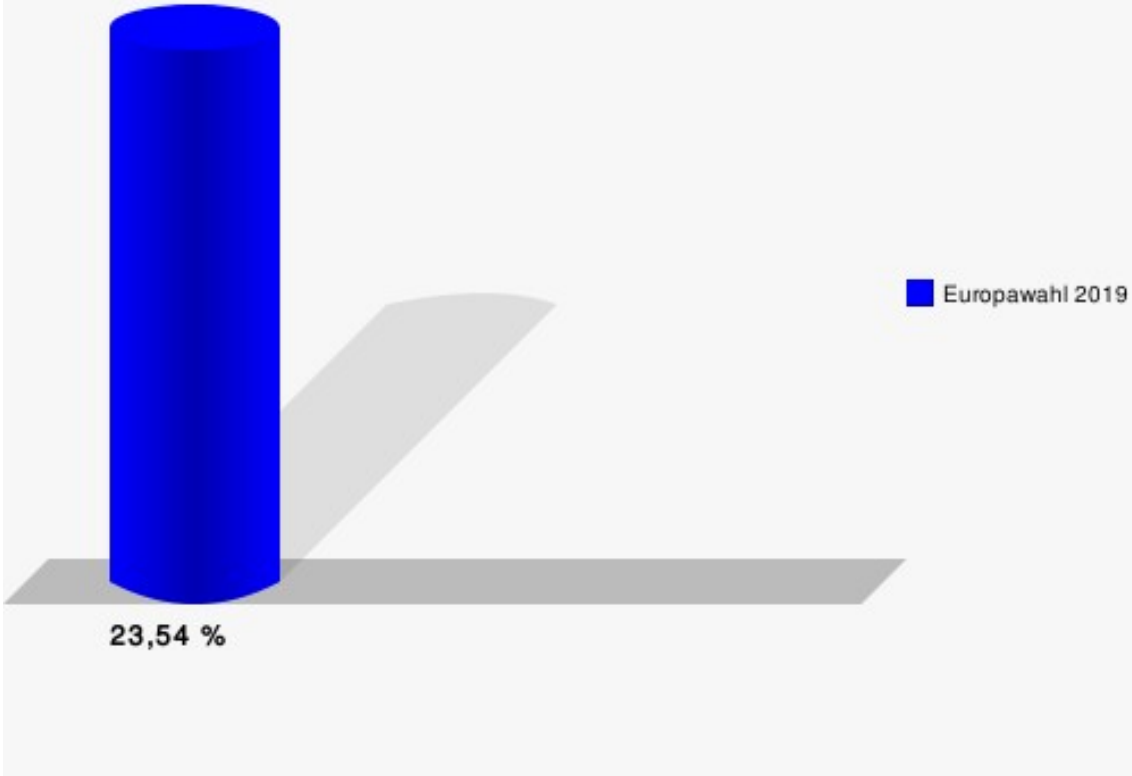
02042 - Stephanuskirche

	Anzahl	Prozent
Wahlberechtigte	1.062	
Wähler/innen	250	23,54 %
ungültige Stimmen	4	1,60 %
gültige Stimmen	246	98,40 %
CDU	33	13,41 %
SPD	56	22,76 %
GRÜNE	32	13,01 %
AfD	66	26,83 %
DIE LINKE	16	6,50 %
FDP	6	2,44 %
PIRATEN	1	0,41 %
Tierschutzpartei	4	1,63 %
FREIE WÄHLER	1	0,41 %
NPD	0	0,00 %
Die PARTEI	3	1,22 %
FAMILIE	4	1,63 %
Volksabstimmung	1	0,41 %
ÖDP	3	1,22 %
DKP	0	0,00 %
BP	0	0,00 %
MLPD	0	0,00 %
SGP	0	0,00 %
TIERSCHUTZ hier!	1	0,41 %
Tierschutzallianz	0	0,00 %
Bündnis C	2	0,81 %
BIG	7	2,85 %
BGE	0	0,00 %
DIE DIREKTE!	0	0,00 %
Demokratie in Europa - DiEM25	1	0,41 %
III. Weg	0	0,00 %
Die Grauen	1	0,41 %
DIE RECHTE	1	0,41 %
DIE VIOLETTEN	0	0,00 %
LIEBE	2	0,81 %
DIE FRAUEN	0	0,00 %
Graue Panther	0	0,00 %
LKR	0	0,00 %
MENSCHLICHE WELT	1	0,41 %
NL	0	0,00 %

	Anzahl	Prozent
ÖkoLinX	0	0,00 %
Die Humanisten	0	0,00 %
PARTEI FÜR DIE TIERE	1	0,41 %
Gesundheitsforschung	3	1,22 %
Volt	0	0,00 %



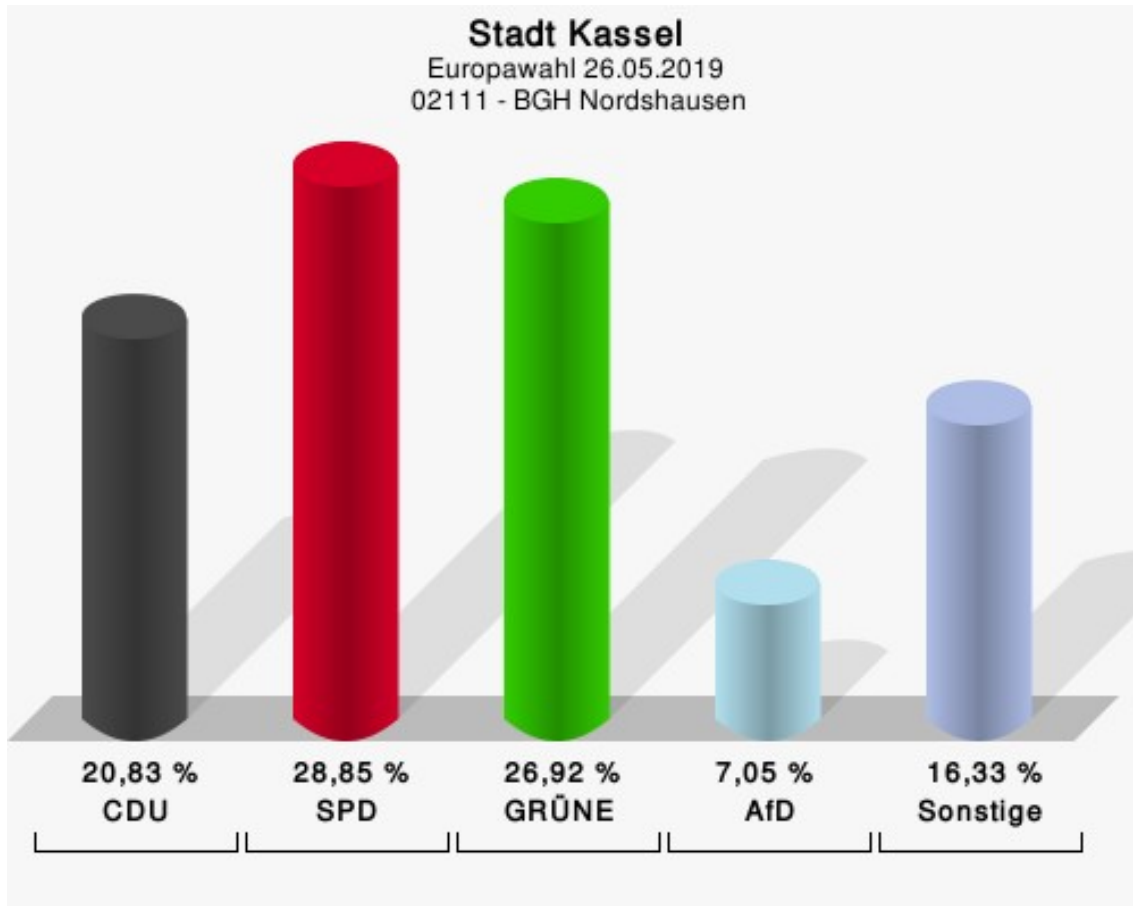
Stadt Kassel
Europawahl 26.05.2019
Wahlbeteiligung 02042 - Stephanuskirche



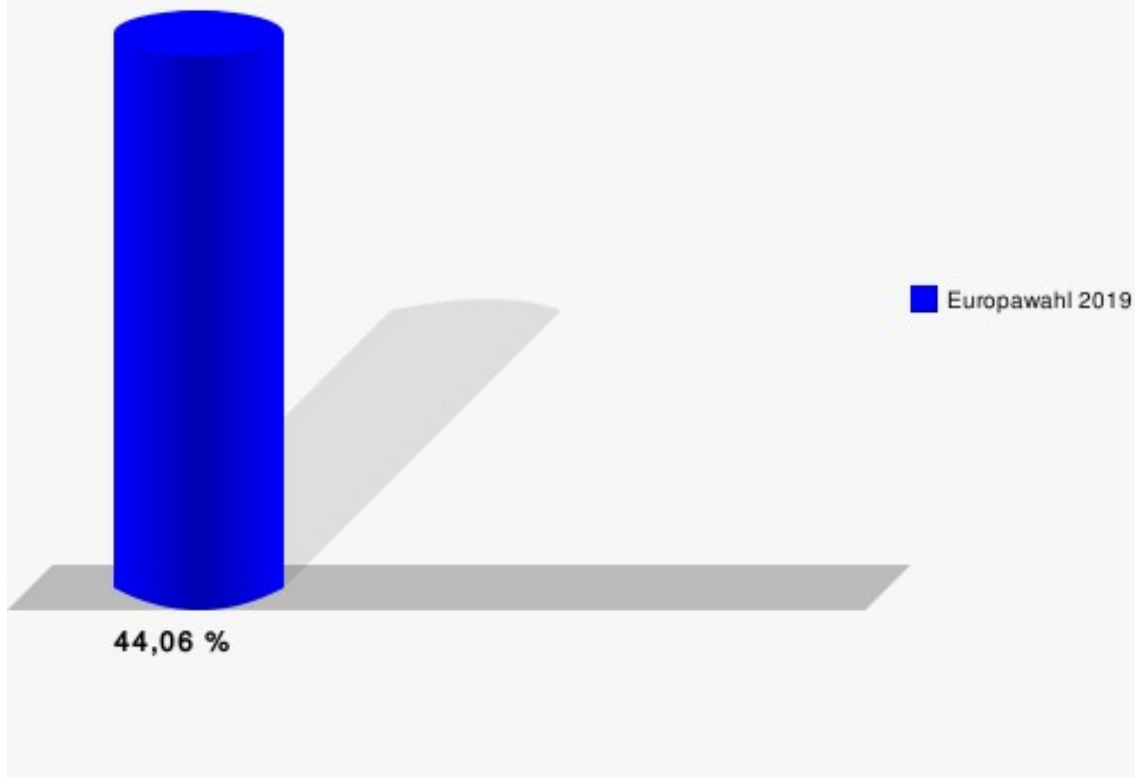
02111 - BGH Nordshausen

	Anzahl	Prozent
Wahlberechtigte	715	
Wähler/innen	315	44,06 %
ungültige Stimmen	3	0,95 %
gültige Stimmen	312	99,05 %
CDU	65	20,83 %
SPD	90	28,85 %
GRÜNE	84	26,92 %
AfD	22	7,05 %
DIE LINKE	13	4,17 %
FDP	6	1,92 %
PIRATEN	2	0,64 %
Tierschutzpartei	8	2,56 %
FREIE WÄHLER	2	0,64 %
NPD	0	0,00 %
Die PARTEI	4	1,28 %
FAMILIE	1	0,32 %
Volksabstimmung	1	0,32 %
ÖDP	2	0,64 %
DKP	0	0,00 %
BP	0	0,00 %
MLPD	0	0,00 %
SGP	2	0,64 %
TIERSCHUTZ hier!	0	0,00 %
Tierschutzallianz	0	0,00 %
Bündnis C	0	0,00 %
BIG	1	0,32 %
BGE	1	0,32 %
DIE DIREKTE!	0	0,00 %
Demokratie in Europa - DiEM25	0	0,00 %
III. Weg	0	0,00 %
Die Grauen	0	0,00 %
DIE RECHTE	0	0,00 %
DIE VIOLETTEN	0	0,00 %
LIEBE	1	0,32 %
DIE FRAUEN	0	0,00 %
Graue Panther	2	0,64 %
LKR	1	0,32 %
MENSCHLICHE WELT	0	0,00 %
NL	0	0,00 %

	Anzahl	Prozent
ÖkoLinX	1	0,32 %
Die Humanisten	0	0,00 %
PARTEI FÜR DIE TIERE	0	0,00 %
Gesundheitsforschung	1	0,32 %
Volt	2	0,64 %



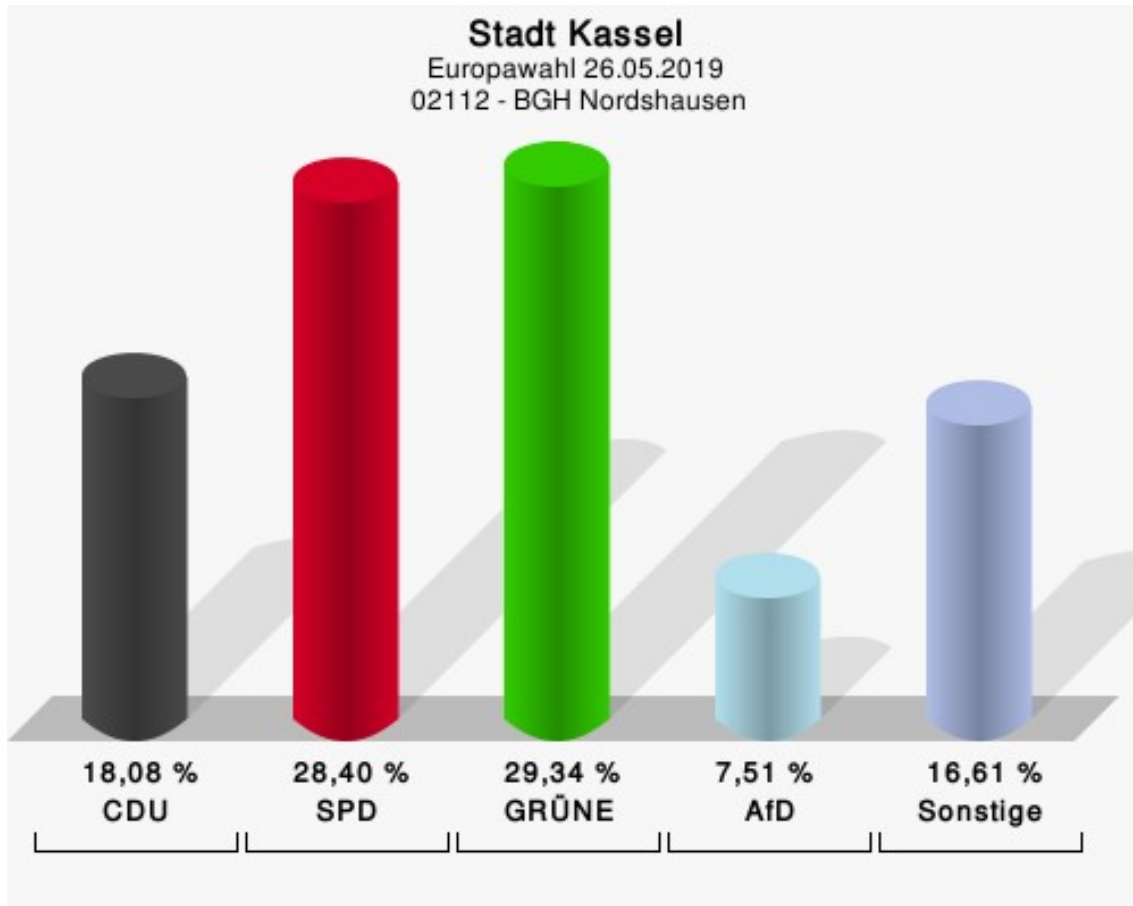
Stadt Kassel
Europawahl 26.05.2019
Wahlbeteiligung 02111 - BGH Nordshausen



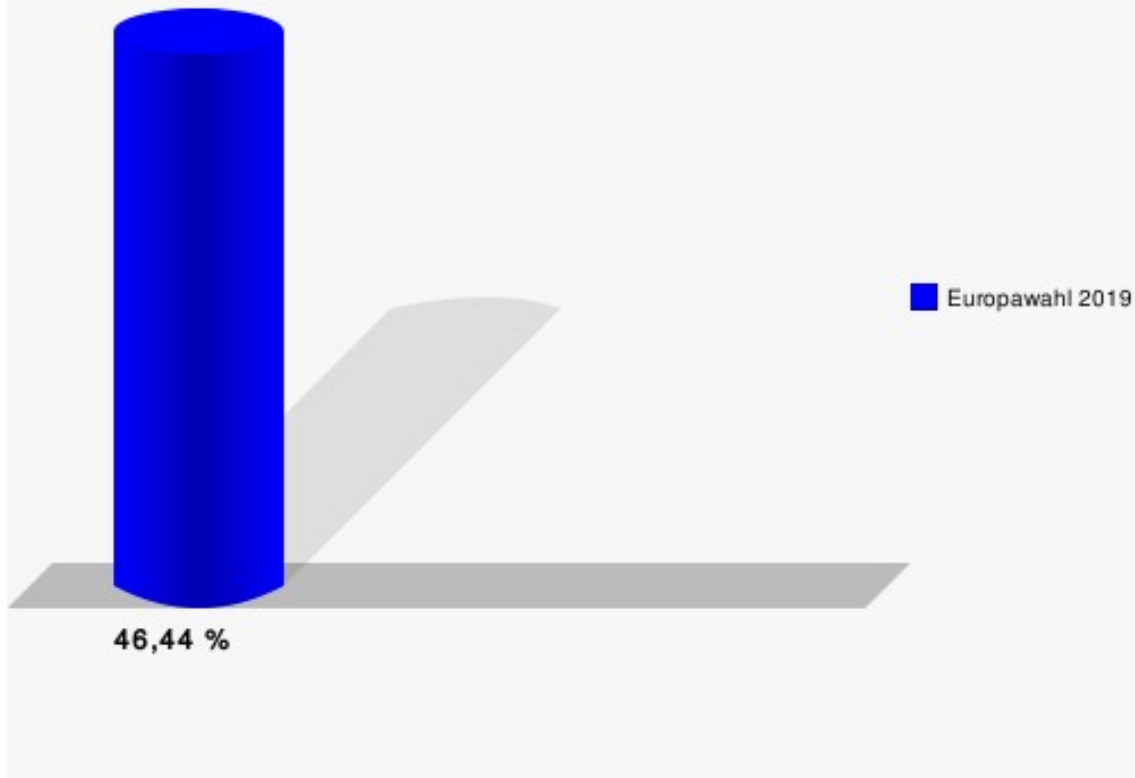
02112 - BGH Nordshausen

	Anzahl	Prozent
Wahlberechtigte	928	
Wähler/innen	431	46,44 %
ungültige Stimmen	5	1,16 %
gültige Stimmen	426	98,84 %
CDU	77	18,08 %
SPD	121	28,40 %
GRÜNE	125	29,34 %
AfD	32	7,51 %
DIE LINKE	21	4,93 %
FDP	22	5,16 %
PIRATEN	7	1,64 %
Tierschutzpartei	5	1,17 %
FREIE WÄHLER	5	1,17 %
NPD	0	0,00 %
Die PARTEI	1	0,23 %
FAMILIE	1	0,23 %
Volksabstimmung	0	0,00 %
ÖDP	1	0,23 %
DKP	0	0,00 %
BP	0	0,00 %
MLPD	0	0,00 %
SGP	0	0,00 %
TIERSCHUTZ hier!	1	0,23 %
Tierschutzallianz	1	0,23 %
Bündnis C	1	0,23 %
BIG	1	0,23 %
BGE	0	0,00 %
DIE DIREKTE!	0	0,00 %
Demokratie in Europa - DiEM25	0	0,00 %
III. Weg	0	0,00 %
Die Grauen	1	0,23 %
DIE RECHTE	0	0,00 %
DIE VIOLETTEN	0	0,00 %
LIEBE	0	0,00 %
DIE FRAUEN	0	0,00 %
Graue Panther	0	0,00 %
LKR	0	0,00 %
MENSCHLICHE WELT	0	0,00 %
NL	0	0,00 %

	Anzahl	Prozent
ÖkoLinX	0	0,00 %
Die Humanisten	2	0,47 %
PARTEI FÜR DIE TIERE	0	0,00 %
Gesundheitsforschung	0	0,00 %
Volt	1	0,23 %



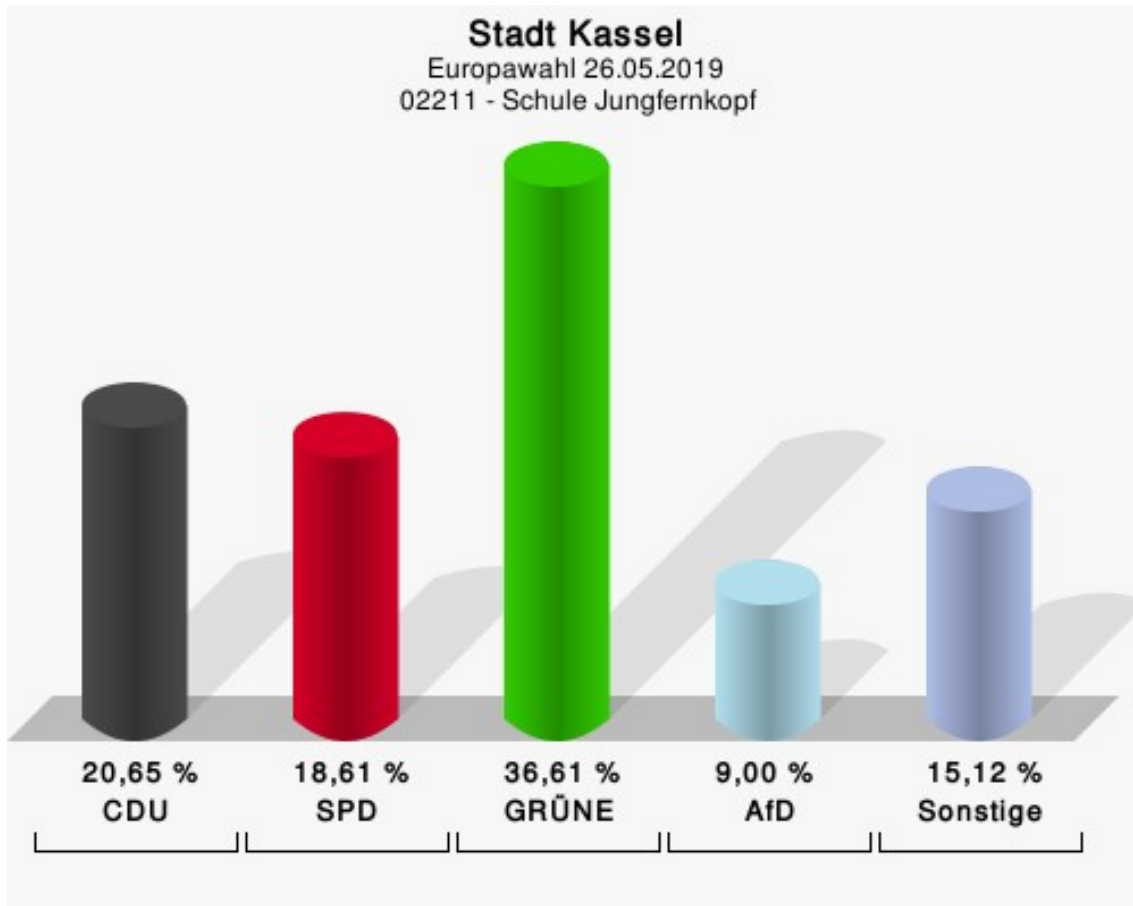
Stadt Kassel
Europawahl 26.05.2019
Wahlbeteiligung 02112 - BGH Nordshausen



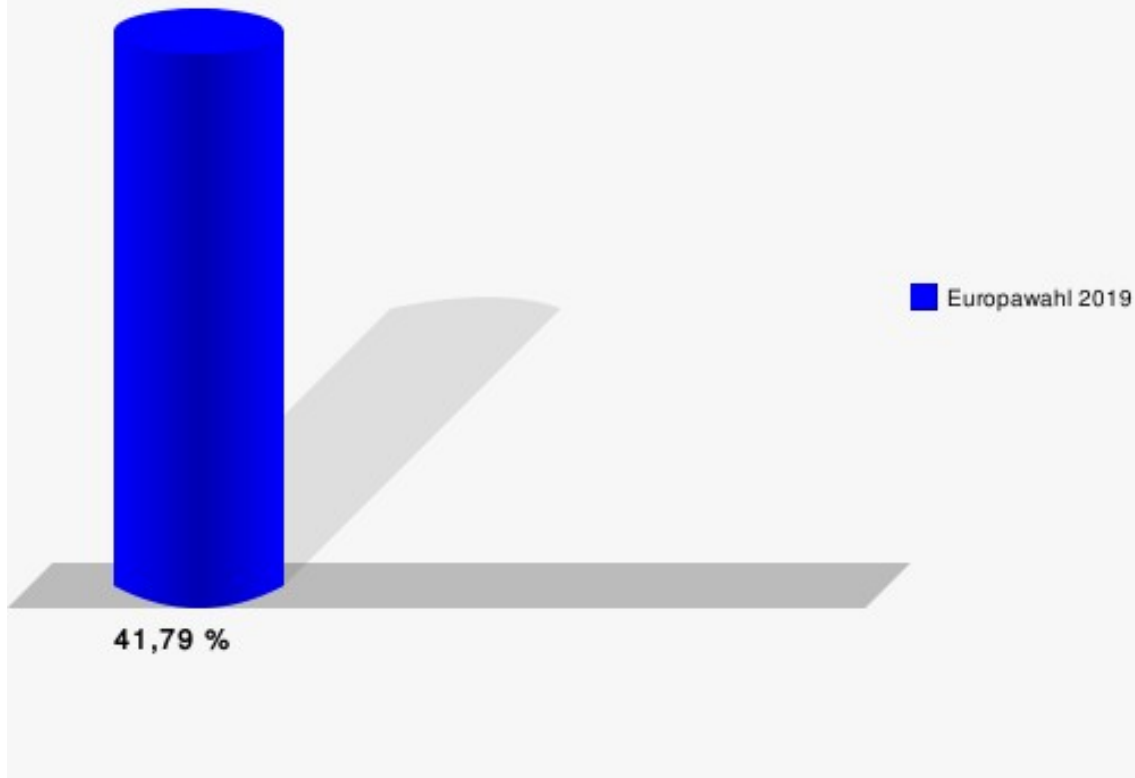
02211 - Schule Jungfernkopf

	Anzahl	Prozent
Wahlberechtigte	1.187	
Wähler/innen	496	41,79 %
ungültige Stimmen	7	1,41 %
gültige Stimmen	489	98,59 %
CDU	101	20,65 %
SPD	91	18,61 %
GRÜNE	179	36,61 %
AfD	44	9,00 %
DIE LINKE	22	4,50 %
FDP	17	3,48 %
PIRATEN	0	0,00 %
Tierschutzpartei	5	1,02 %
FREIE WÄHLER	5	1,02 %
NPD	0	0,00 %
Die PARTEI	10	2,04 %
FAMILIE	4	0,82 %
Volksabstimmung	0	0,00 %
ÖDP	0	0,00 %
DKP	0	0,00 %
BP	0	0,00 %
MLPD	0	0,00 %
SGP	0	0,00 %
TIERSCHUTZ hier!	2	0,41 %
Tierschutzallianz	1	0,20 %
Bündnis C	0	0,00 %
BIG	0	0,00 %
BGE	0	0,00 %
DIE DIREKTE!	0	0,00 %
Demokratie in Europa - DiEM25	2	0,41 %
III. Weg	0	0,00 %
Die Grauen	2	0,41 %
DIE RECHTE	0	0,00 %
DIE VIOLETTEN	0	0,00 %
LIEBE	2	0,41 %
DIE FRAUEN	0	0,00 %
Graue Panther	0	0,00 %
LKR	0	0,00 %
MENSCHLICHE WELT	0	0,00 %
NL	0	0,00 %

	Anzahl	Prozent
ÖkoLinX	0	0,00 %
Die Humanisten	0	0,00 %
PARTEI FÜR DIE TIERE	1	0,20 %
Gesundheitsforschung	0	0,00 %
Volt	1	0,20 %



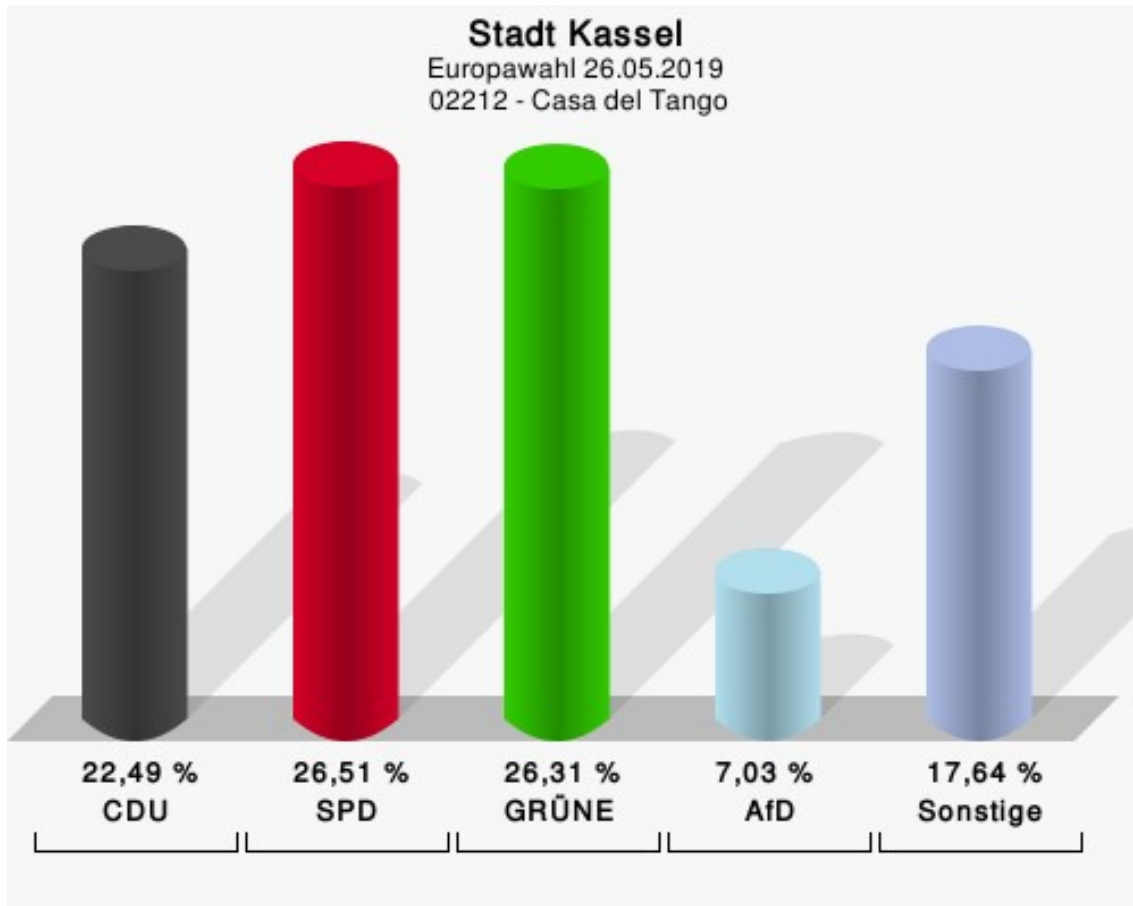
Stadt Kassel
Europawahl 26.05.2019
Wahlbeteiligung 02211 - Schule Jungfernkopf



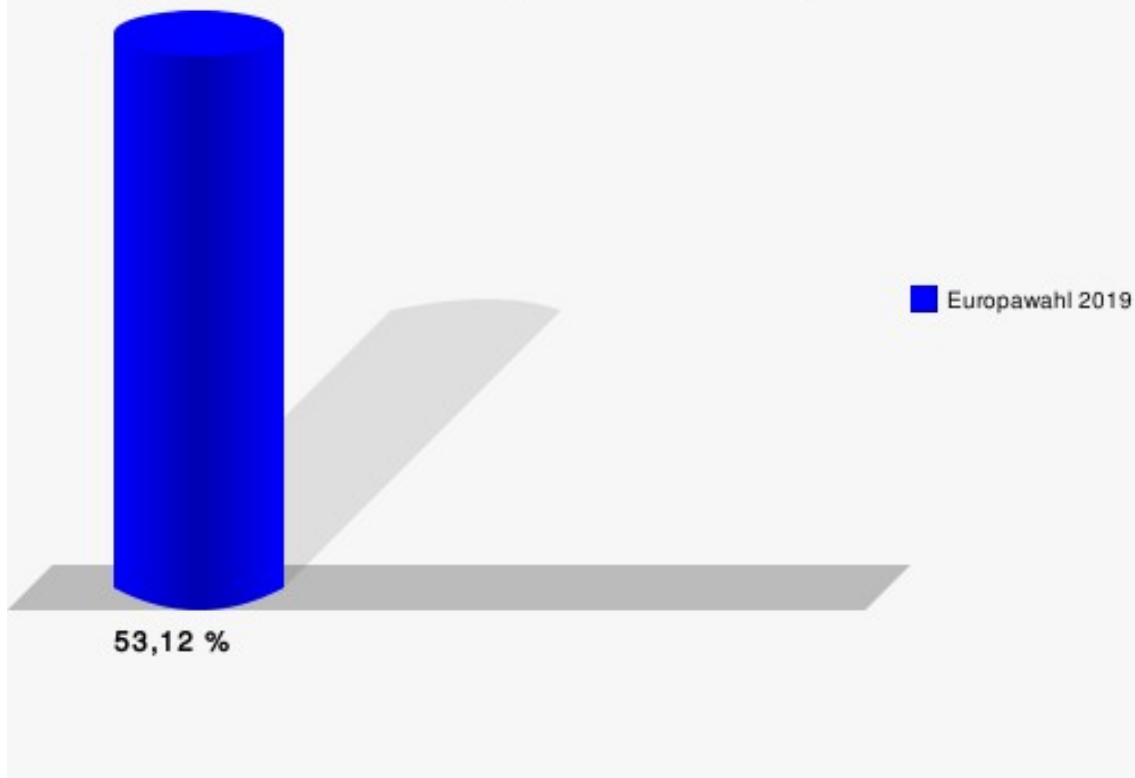
02212 - Casa del Tango

	Anzahl	Prozent
Wahlberechtigte	945	
Wähler/innen	502	53,12 %
ungültige Stimmen	4	0,80 %
gültige Stimmen	498	99,20 %
CDU	112	22,49 %
SPD	132	26,51 %
GRÜNE	131	26,31 %
AfD	35	7,03 %
DIE LINKE	22	4,42 %
FDP	28	5,62 %
PIRATEN	6	1,20 %
Tierschutzpartei	4	0,80 %
FREIE WÄHLER	2	0,40 %
NPD	1	0,20 %
Die PARTEI	6	1,20 %
FAMILIE	0	0,00 %
Volksabstimmung	0	0,00 %
ÖDP	2	0,40 %
DKP	0	0,00 %
BP	0	0,00 %
MLPD	0	0,00 %
SGP	0	0,00 %
TIERSCHUTZ hier!	1	0,20 %
Tierschutzallianz	0	0,00 %
Bündnis C	1	0,20 %
BIG	2	0,40 %
BGE	2	0,40 %
DIE DIREKTE!	0	0,00 %
Demokratie in Europa - DiEM25	2	0,40 %
III. Weg	0	0,00 %
Die Grauen	1	0,20 %
DIE RECHTE	0	0,00 %
DIE VIOLETTEN	1	0,20 %
LIEBE	0	0,00 %
DIE FRAUEN	0	0,00 %
Graue Panther	0	0,00 %
LKR	0	0,00 %
MENSCHLICHE WELT	0	0,00 %
NL	1	0,20 %

	Anzahl	Prozent
ÖkoLinX	1	0,20 %
Die Humanisten	0	0,00 %
PARTEI FÜR DIE TIERE	2	0,40 %
Gesundheitsforschung	2	0,40 %
Volt	1	0,20 %



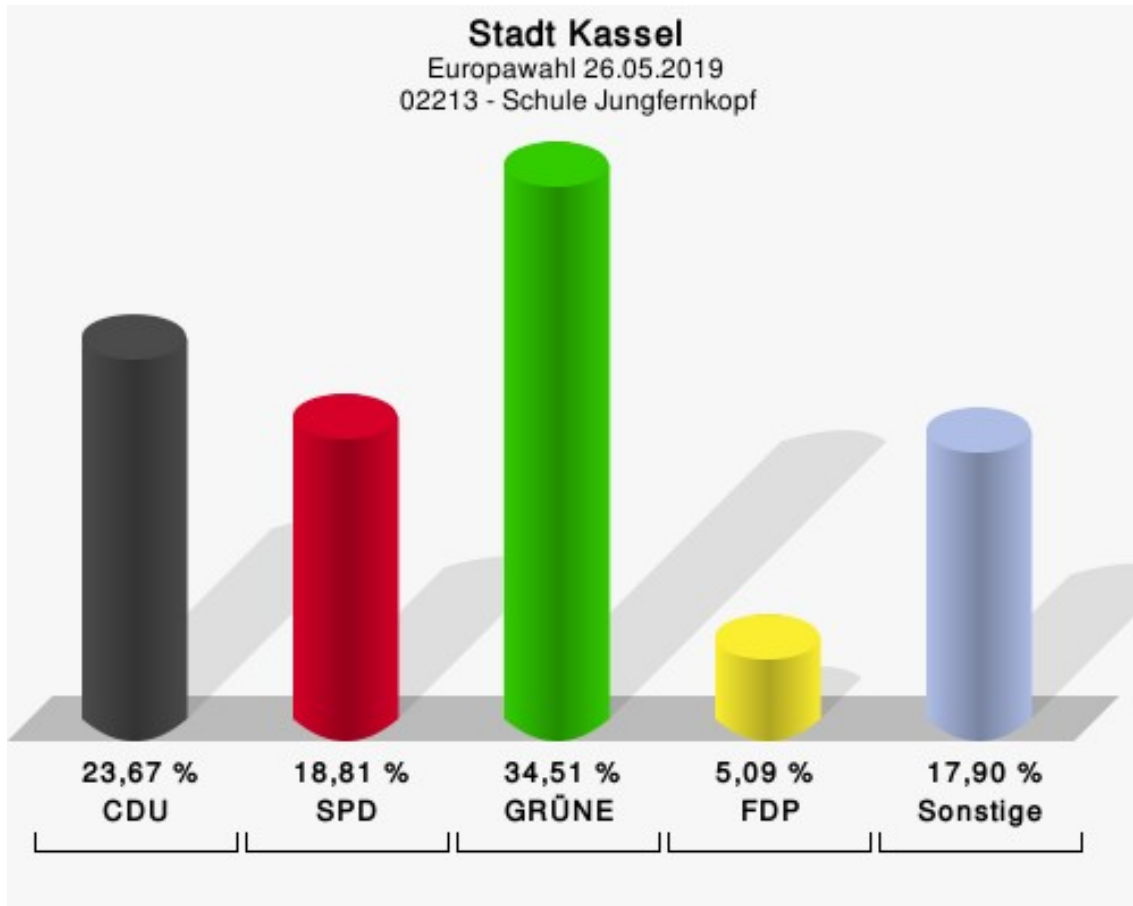
Stadt Kassel
Europawahl 26.05.2019
Wahlbeteiligung 02212 - Casa del Tango



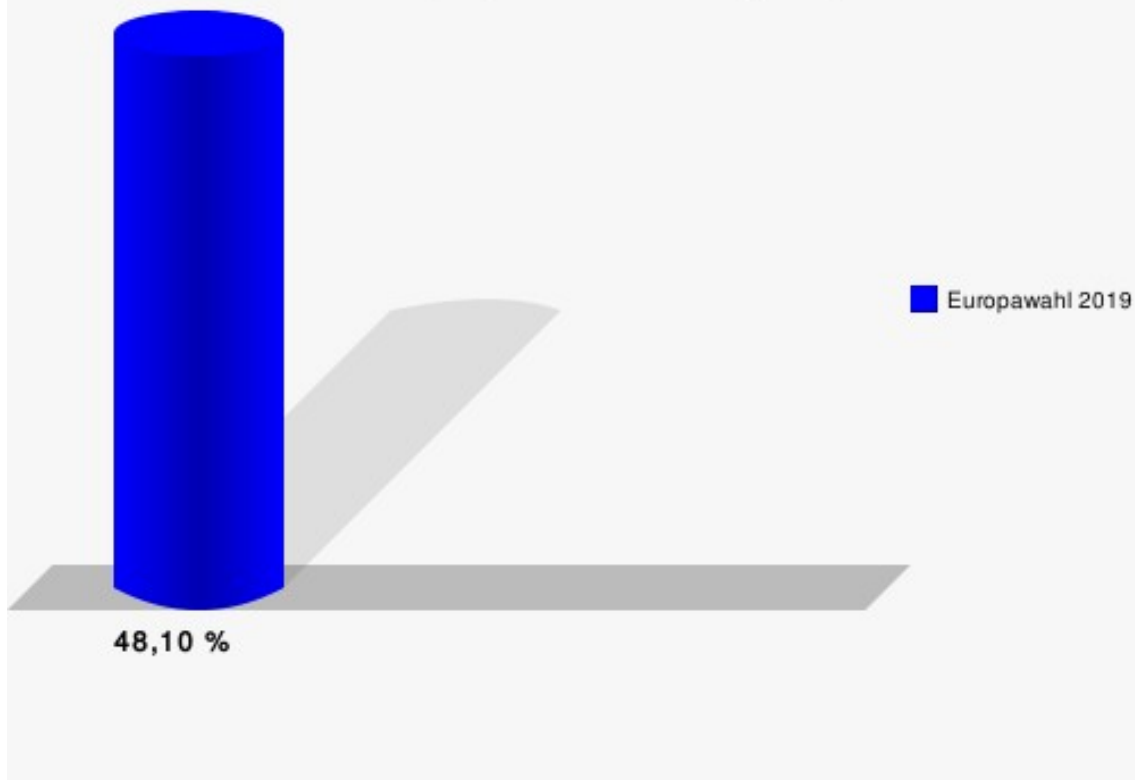
02213 - Schule Jungfernkopf

	Anzahl	Prozent
Wahlberechtigte	946	
Wähler/innen	455	48,10 %
ungültige Stimmen	3	0,66 %
gültige Stimmen	452	99,34 %
CDU	107	23,67 %
SPD	85	18,81 %
GRÜNE	156	34,51 %
AfD	21	4,65 %
DIE LINKE	20	4,42 %
FDP	23	5,09 %
PIRATEN	1	0,22 %
Tierschutzpartei	4	0,88 %
FREIE WÄHLER	9	1,99 %
NPD	0	0,00 %
Die PARTEI	10	2,21 %
FAMILIE	1	0,22 %
Volksabstimmung	1	0,22 %
ÖDP	3	0,66 %
DKP	0	0,00 %
BP	0	0,00 %
MLPD	0	0,00 %
SGP	0	0,00 %
TIERSCHUTZ hier!	0	0,00 %
Tierschutzallianz	1	0,22 %
Bündnis C	0	0,00 %
BIG	2	0,44 %
BGE	0	0,00 %
DIE DIREKTE!	0	0,00 %
Demokratie in Europa - DiEM25	1	0,22 %
III. Weg	0	0,00 %
Die Grauen	0	0,00 %
DIE RECHTE	0	0,00 %
DIE VIOLETTEN	0	0,00 %
LIEBE	0	0,00 %
DIE FRAUEN	1	0,22 %
Graue Panther	0	0,00 %
LKR	0	0,00 %
MENSCHLICHE WELT	0	0,00 %
NL	0	0,00 %

	Anzahl	Prozent
ÖkoLinX	0	0,00 %
Die Humanisten	1	0,22 %
PARTEI FÜR DIE TIERE	0	0,00 %
Gesundheitsforschung	0	0,00 %
Volt	5	1,11 %



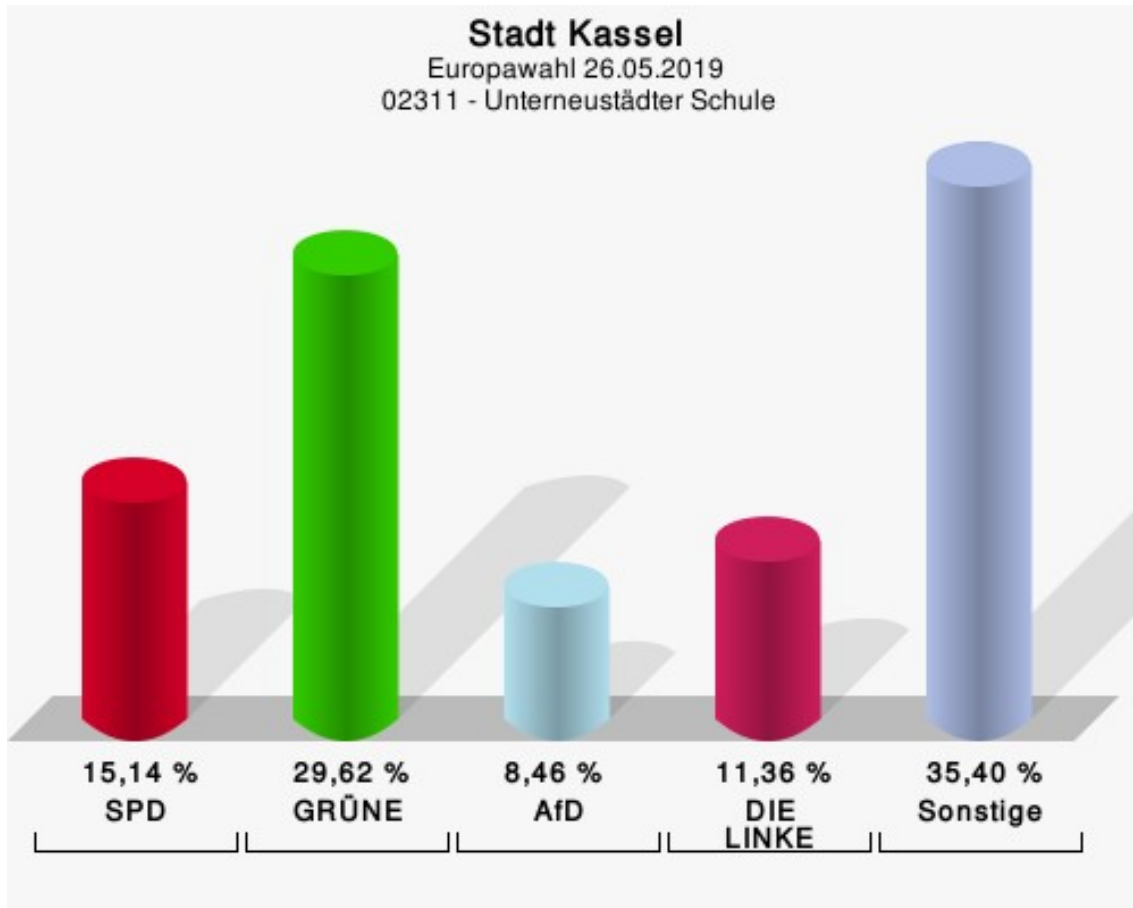
Stadt Kassel
Europawahl 26.05.2019
Wahlbeteiligung 02213 - Schule Jungfernkopf



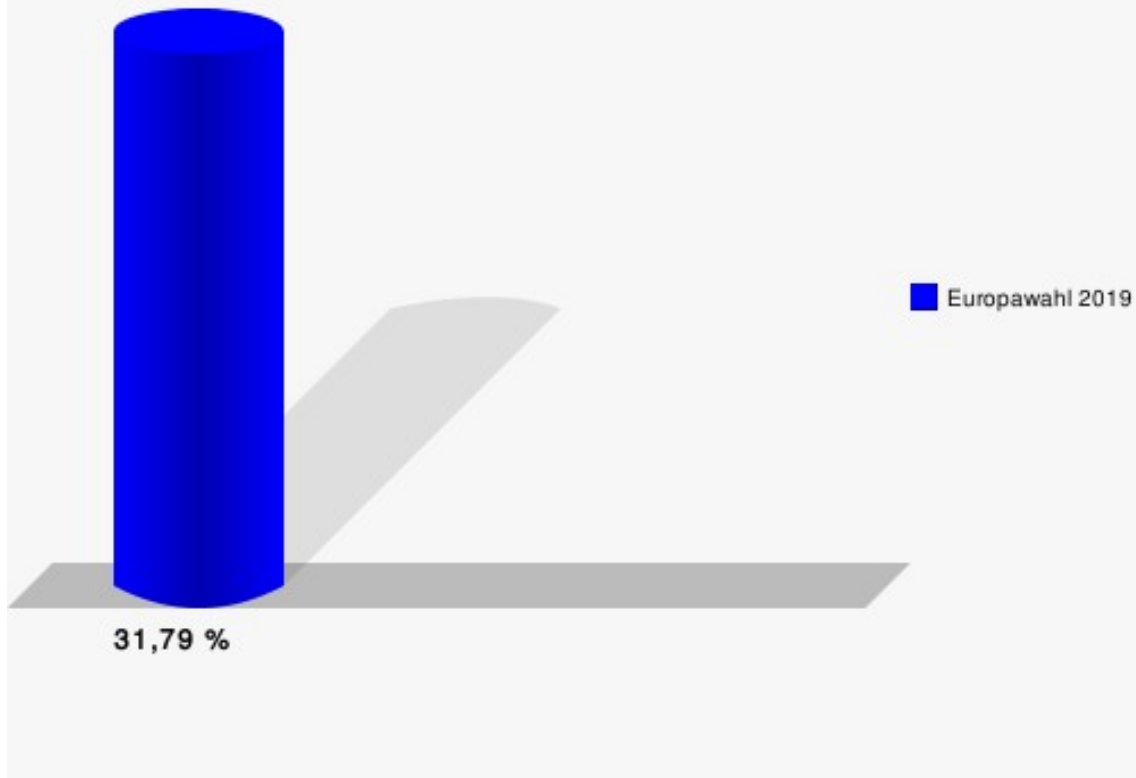
02311 - Unterneustädter Schule

	Anzahl	Prozent
Wahlberechtigte	1.425	
Wähler/innen	453	31,79 %
ungültige Stimmen	4	0,88 %
gültige Stimmen	449	99,12 %
CDU	34	7,57 %
SPD	68	15,14 %
GRÜNE	133	29,62 %
AfD	38	8,46 %
DIE LINKE	51	11,36 %
FDP	25	5,57 %
PIRATEN	7	1,56 %
Tierschutzpartei	15	3,34 %
FREIE WÄHLER	12	2,67 %
NPD	1	0,22 %
Die PARTEI	23	5,12 %
FAMILIE	0	0,00 %
Volksabstimmung	1	0,22 %
ÖDP	8	1,78 %
DKP	1	0,22 %
BP	1	0,22 %
MLPD	2	0,45 %
SGP	0	0,00 %
TIERSCHUTZ hier!	0	0,00 %
Tierschutzallianz	0	0,00 %
Bündnis C	1	0,22 %
BIG	2	0,45 %
BGE	0	0,00 %
DIE DIREKTE!	0	0,00 %
Demokratie in Europa - DiEM25	6	1,34 %
III. Weg	0	0,00 %
Die Grauen	0	0,00 %
DIE RECHTE	0	0,00 %
DIE VIOLETTEN	0	0,00 %
LIEBE	0	0,00 %
DIE FRAUEN	1	0,22 %
Graue Panther	2	0,45 %
LKR	0	0,00 %
MENSCHLICHE WELT	1	0,22 %
NL	0	0,00 %

	Anzahl	Prozent
ÖkoLinX	2	0,45 %
Die Humanisten	1	0,22 %
PARTEI FÜR DIE TIERE	1	0,22 %
Gesundheitsforschung	1	0,22 %
Volt	11	2,45 %



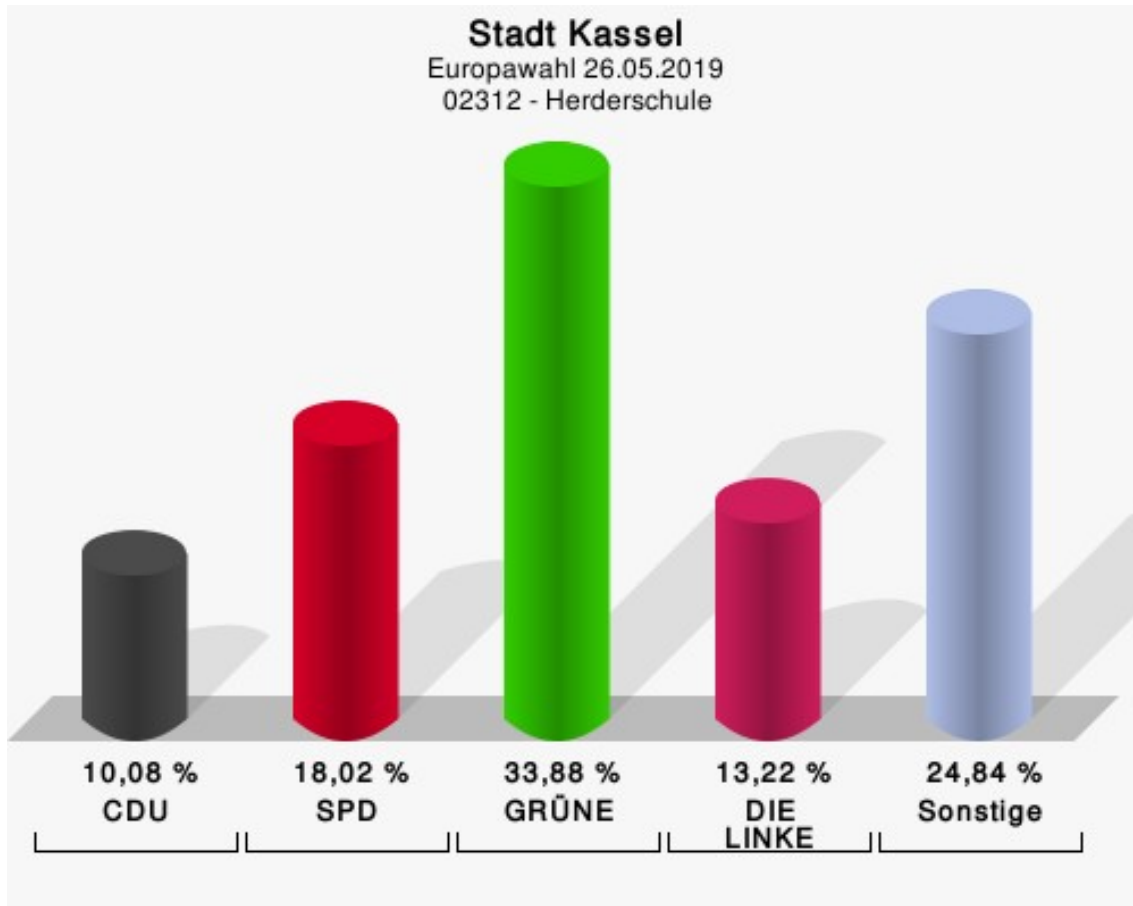
Stadt Kassel
Europawahl 26.05.2019
Wahlbeteiligung 02311 - Unterneustädter Schule



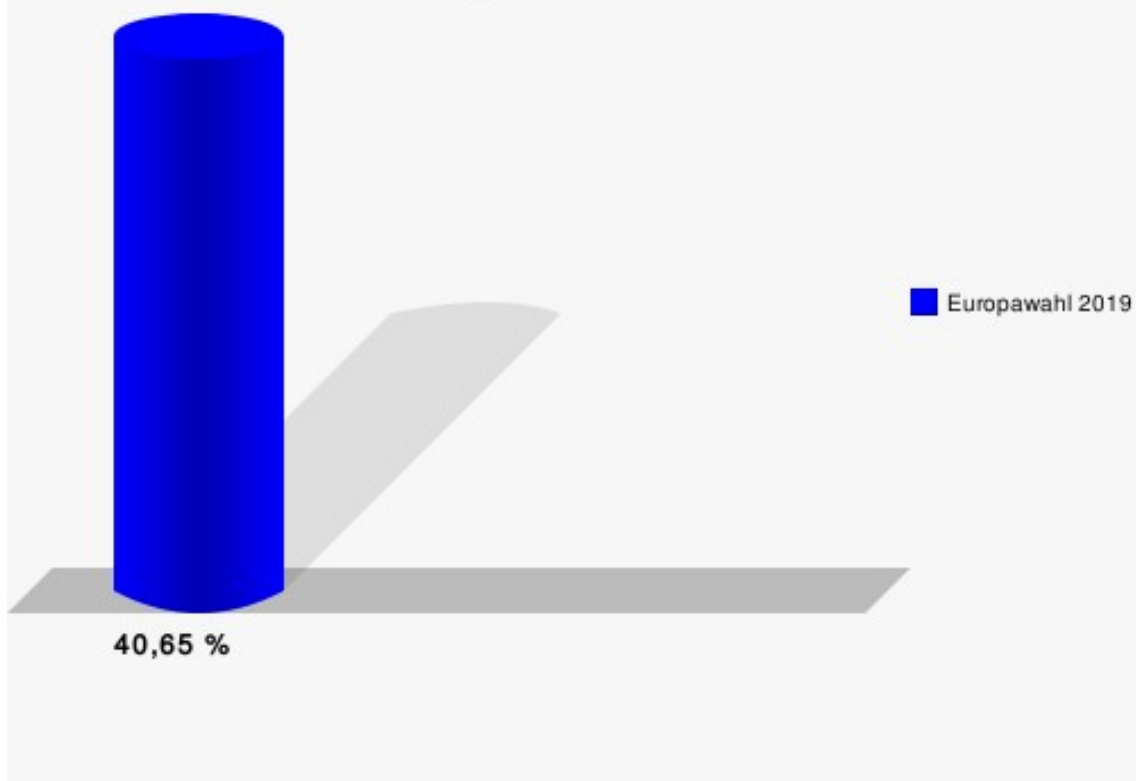
02312 - Herderschule

	Anzahl	Prozent
Wahlberechtigte	1.503	
Wähler/innen	611	40,65 %
ungültige Stimmen	6	0,98 %
gültige Stimmen	605	99,02 %
CDU	61	10,08 %
SPD	109	18,02 %
GRÜNE	205	33,88 %
AfD	38	6,28 %
DIE LINKE	80	13,22 %
FDP	20	3,31 %
PIRATEN	4	0,66 %
Tierschutzpartei	12	1,98 %
FREIE WÄHLER	7	1,16 %
NPD	0	0,00 %
Die PARTEI	29	4,79 %
FAMILIE	1	0,17 %
Volksabstimmung	1	0,17 %
ÖDP	4	0,66 %
DKP	5	0,83 %
BP	1	0,17 %
MLPD	0	0,00 %
SGP	0	0,00 %
TIERSCHUTZ hier!	0	0,00 %
Tierschutzallianz	1	0,17 %
Bündnis C	0	0,00 %
BIG	1	0,17 %
BGE	2	0,33 %
DIE DIREKTE!	0	0,00 %
Demokratie in Europa - DiEM25	12	1,98 %
III. Weg	0	0,00 %
Die Grauen	0	0,00 %
DIE RECHTE	0	0,00 %
DIE VIOLETTEN	1	0,17 %
LIEBE	1	0,17 %
DIE FRAUEN	1	0,17 %
Graue Panther	3	0,50 %
LKR	0	0,00 %
MENSCHLICHE WELT	0	0,00 %
NL	1	0,17 %

	Anzahl	Prozent
ÖkoLinX	0	0,00 %
Die Humanisten	0	0,00 %
PARTEI FÜR DIE TIERE	0	0,00 %
Gesundheitsforschung	1	0,17 %
Volt	4	0,66 %



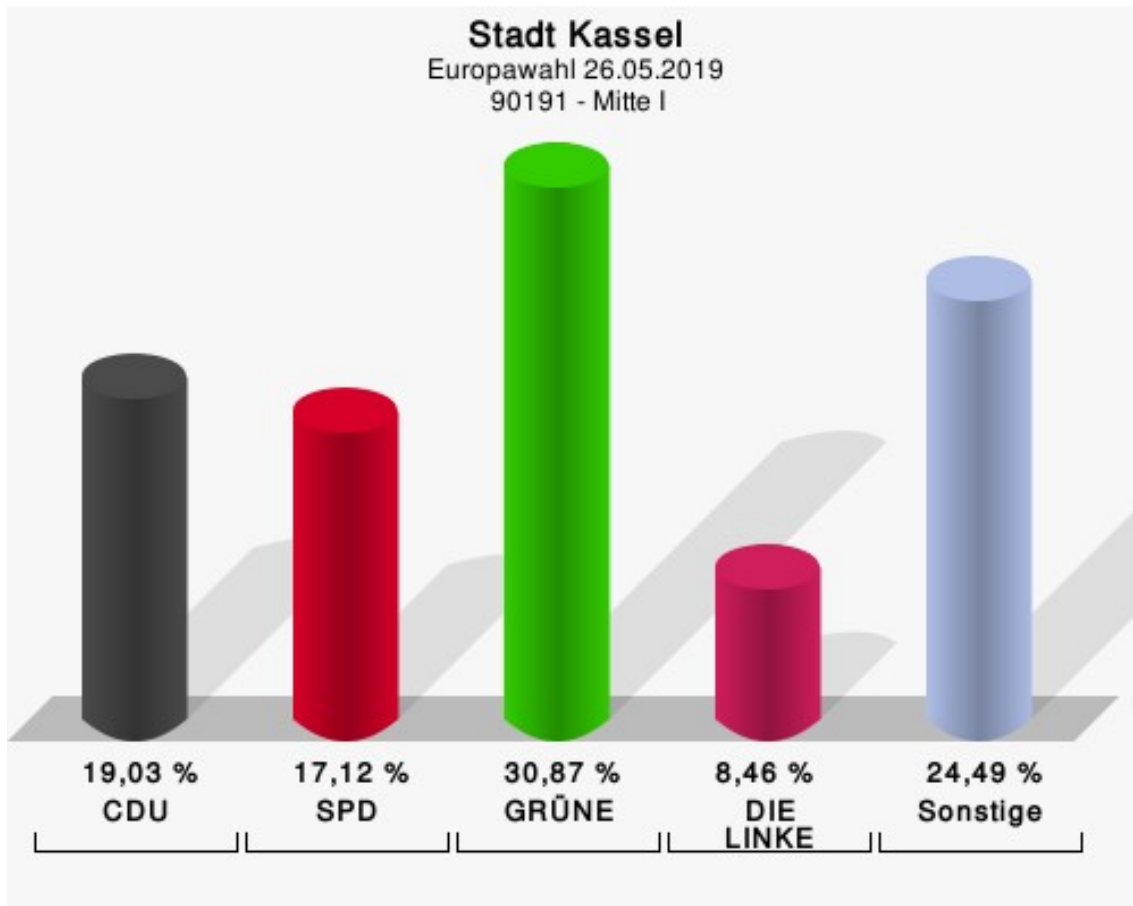
Stadt Kassel
Europawahl 26.05.2019
Wahlbeteiligung 02312 - Herderschule



90191 - Mitte I

	Anzahl	Prozent
Wähler/innen	474	
ungültige Stimmen	1	0,21 %
gültige Stimmen	473	99,79 %
CDU	90	19,03 %
SPD	81	17,12 %
GRÜNE	146	30,87 %
AfD	33	6,98 %
DIE LINKE	40	8,46 %
FDP	30	6,34 %
PIRATEN	9	1,90 %
Tierschutzpartei	3	0,63 %
FREIE WÄHLER	2	0,42 %
NPD	0	0,00 %
Die PARTEI	18	3,81 %
FAMILIE	0	0,00 %
Volksabstimmung	1	0,21 %
ÖDP	2	0,42 %
DKP	0	0,00 %
BP	1	0,21 %
MLPD	0	0,00 %
SGP	0	0,00 %
TIERSCHUTZ hier!	0	0,00 %
Tierschutzallianz	0	0,00 %
Bündnis C	2	0,42 %
BIG	0	0,00 %
BGE	3	0,63 %
DIE DIREKTE!	0	0,00 %
Demokratie in Europa - DiEM25	3	0,63 %
III. Weg	0	0,00 %
Die Grauen	1	0,21 %
DIE RECHTE	0	0,00 %
DIE VIOLETTEN	0	0,00 %
LIEBE	0	0,00 %
DIE FRAUEN	1	0,21 %
Graue Panther	0	0,00 %
LKR	2	0,42 %
MENSCHLICHE WELT	0	0,00 %
NL	0	0,00 %
ÖkoLinX	0	0,00 %

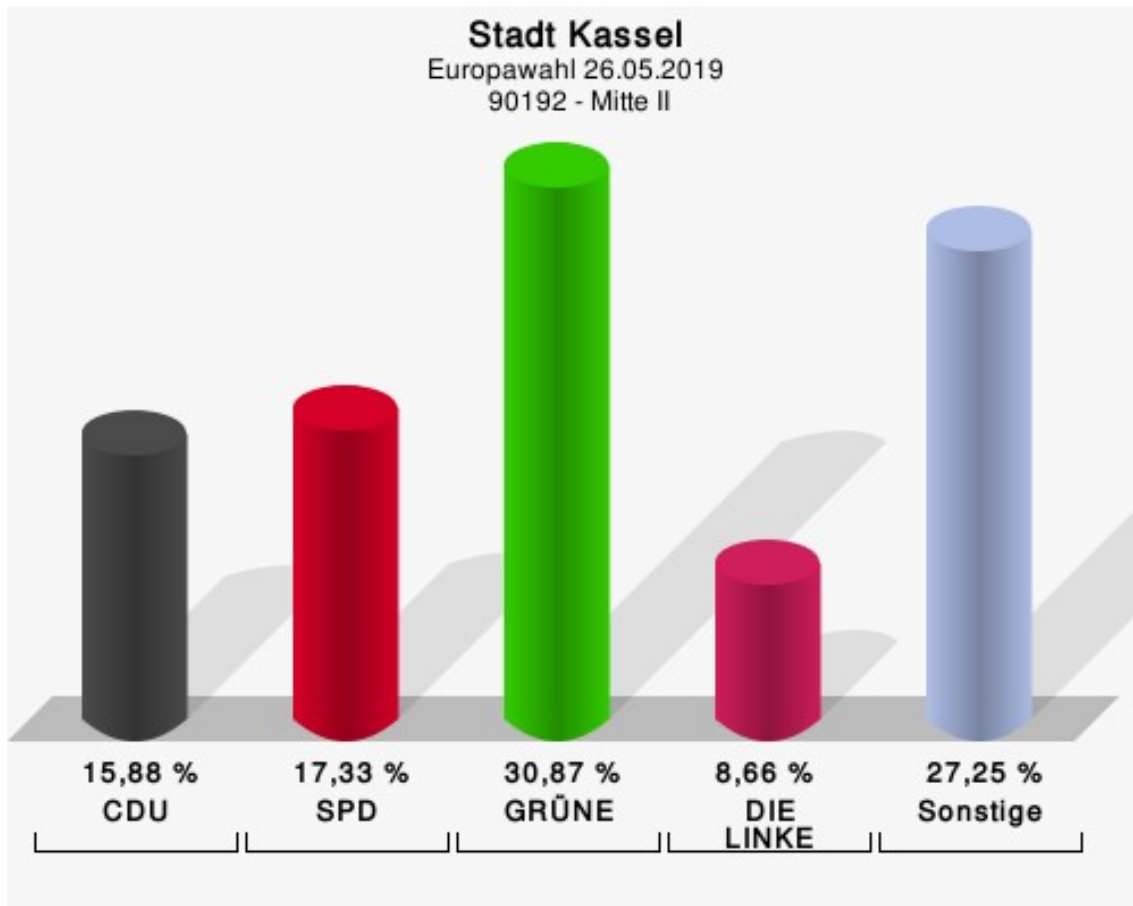
	Anzahl	Prozent
Die Humanisten	0	0,00 %
PARTEI FÜR DIE TIERE	2	0,42 %
Gesundheitsforschung	1	0,21 %
Volt	2	0,42 %



90192 - Mitte II

	Anzahl	Prozent
Wähler/innen	555	
ungültige Stimmen	1	0,18 %
gültige Stimmen	554	99,82 %
CDU	88	15,88 %
SPD	96	17,33 %
GRÜNE	171	30,87 %
AfD	31	5,60 %
DIE LINKE	48	8,66 %
FDP	31	5,60 %
PIRATEN	11	1,99 %
Tierschutzpartei	6	1,08 %
FREIE WÄHLER	4	0,72 %
NPD	2	0,36 %
Die PARTEI	35	6,32 %
FAMILIE	0	0,00 %
Volksabstimmung	3	0,54 %
ÖDP	0	0,00 %
DKP	0	0,00 %
BP	0	0,00 %
MLPD	0	0,00 %
SGP	0	0,00 %
TIERSCHUTZ hier!	0	0,00 %
Tierschutzallianz	1	0,18 %
Bündnis C	1	0,18 %
BIG	0	0,00 %
BGE	0	0,00 %
DIE DIREKTE!	0	0,00 %
Demokratie in Europa - DiEM25	9	1,62 %
III. Weg	0	0,00 %
Die Grauen	0	0,00 %
DIE RECHTE	0	0,00 %
DIE VIOLETTEN	0	0,00 %
LIEBE	1	0,18 %
DIE FRAUEN	0	0,00 %
Graue Panther	3	0,54 %
LKR	2	0,36 %
MENSCHLICHE WELT	1	0,18 %
NL	0	0,00 %
ÖkoLinX	3	0,54 %

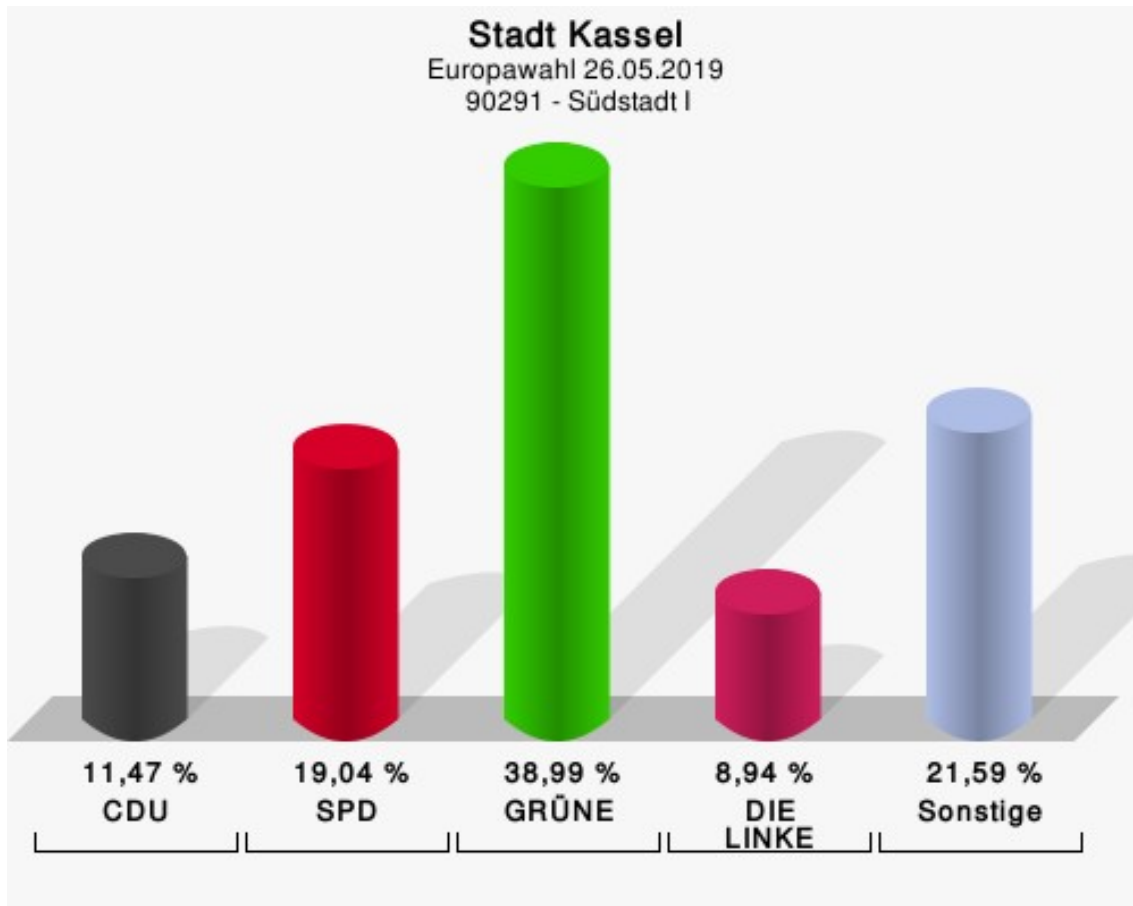
	Anzahl	Prozent
Die Humanisten	1	0,18 %
PARTEI FÜR DIE TIERE	0	0,00 %
Gesundheitsforschung	0	0,00 %
Volt	6	1,08 %



90291 - Südstadt I

	Anzahl	Prozent
Wähler/innen	438	
ungültige Stimmen	2	0,46 %
gültige Stimmen	436	99,54 %
CDU	50	11,47 %
SPD	83	19,04 %
GRÜNE	170	38,99 %
AfD	16	3,67 %
DIE LINKE	39	8,94 %
FDP	17	3,90 %
PIRATEN	2	0,46 %
Tierschutzpartei	2	0,46 %
FREIE WÄHLER	4	0,92 %
NPD	1	0,23 %
Die PARTEI	20	4,59 %
FAMILIE	1	0,23 %
Volksabstimmung	0	0,00 %
ÖDP	2	0,46 %
DKP	0	0,00 %
BP	0	0,00 %
MLPD	0	0,00 %
SGP	0	0,00 %
TIERSCHUTZ hier!	0	0,00 %
Tierschutzallianz	1	0,23 %
Bündnis C	0	0,00 %
BIG	0	0,00 %
BGE	2	0,46 %
DIE DIREKTE!	0	0,00 %
Demokratie in Europa - DiEM25	6	1,38 %
III. Weg	0	0,00 %
Die Grauen	1	0,23 %
DIE RECHTE	0	0,00 %
DIE VIOLETTEN	1	0,23 %
LIEBE	1	0,23 %
DIE FRAUEN	1	0,23 %
Graue Panther	0	0,00 %
LKR	1	0,23 %
MENSCHLICHE WELT	1	0,23 %
NL	0	0,00 %
ÖkoLinX	2	0,46 %

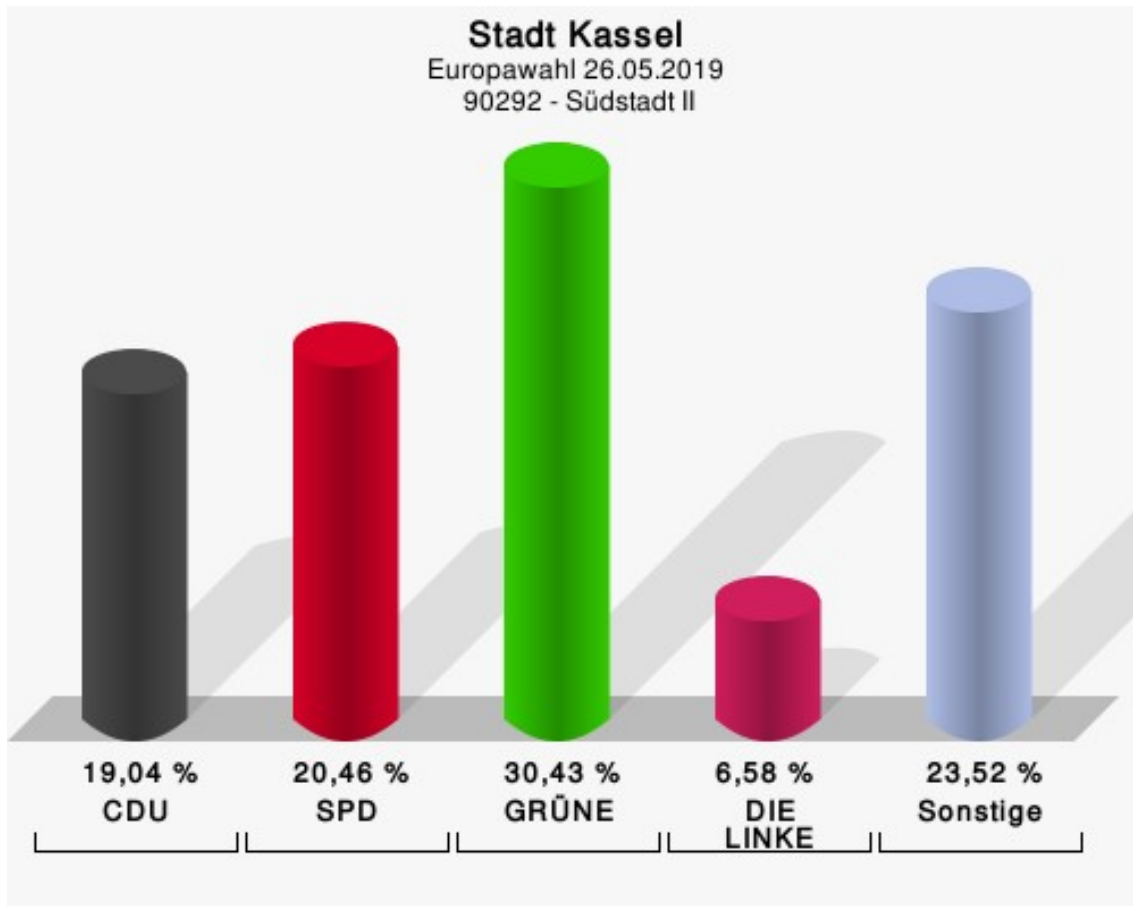
	Anzahl	Prozent
Die Humanisten	3	0,69 %
PARTEI FÜR DIE TIERE	1	0,23 %
Gesundheitsforschung	2	0,46 %
Volt	6	1,38 %



90292 - Südstadt II

	Anzahl	Prozent
Wähler/innen	565	
ungültige Stimmen	3	0,53 %
gültige Stimmen	562	99,47 %
CDU	107	19,04 %
SPD	115	20,46 %
GRÜNE	171	30,43 %
AfD	29	5,16 %
DIE LINKE	37	6,58 %
FDP	25	4,45 %
PIRATEN	6	1,07 %
Tierschutzpartei	6	1,07 %
FREIE WÄHLER	11	1,96 %
NPD	0	0,00 %
Die PARTEI	15	2,67 %
FAMILIE	0	0,00 %
Volksabstimmung	3	0,53 %
ÖDP	10	1,78 %
DKP	0	0,00 %
BP	0	0,00 %
MLPD	0	0,00 %
SGP	0	0,00 %
TIERSCHUTZ hier!	1	0,18 %
Tierschutzallianz	0	0,00 %
Bündnis C	0	0,00 %
BIG	1	0,18 %
BGE	1	0,18 %
DIE DIREKTE!	0	0,00 %
Demokratie in Europa - DiEM25	4	0,71 %
III. Weg	0	0,00 %
Die Grauen	2	0,36 %
DIE RECHTE	0	0,00 %
DIE VIOLETTEN	2	0,36 %
LIEBE	0	0,00 %
DIE FRAUEN	0	0,00 %
Graue Panther	1	0,18 %
LKR	2	0,36 %
MENSCHLICHE WELT	0	0,00 %
NL	0	0,00 %
ÖkoLinX	2	0,36 %

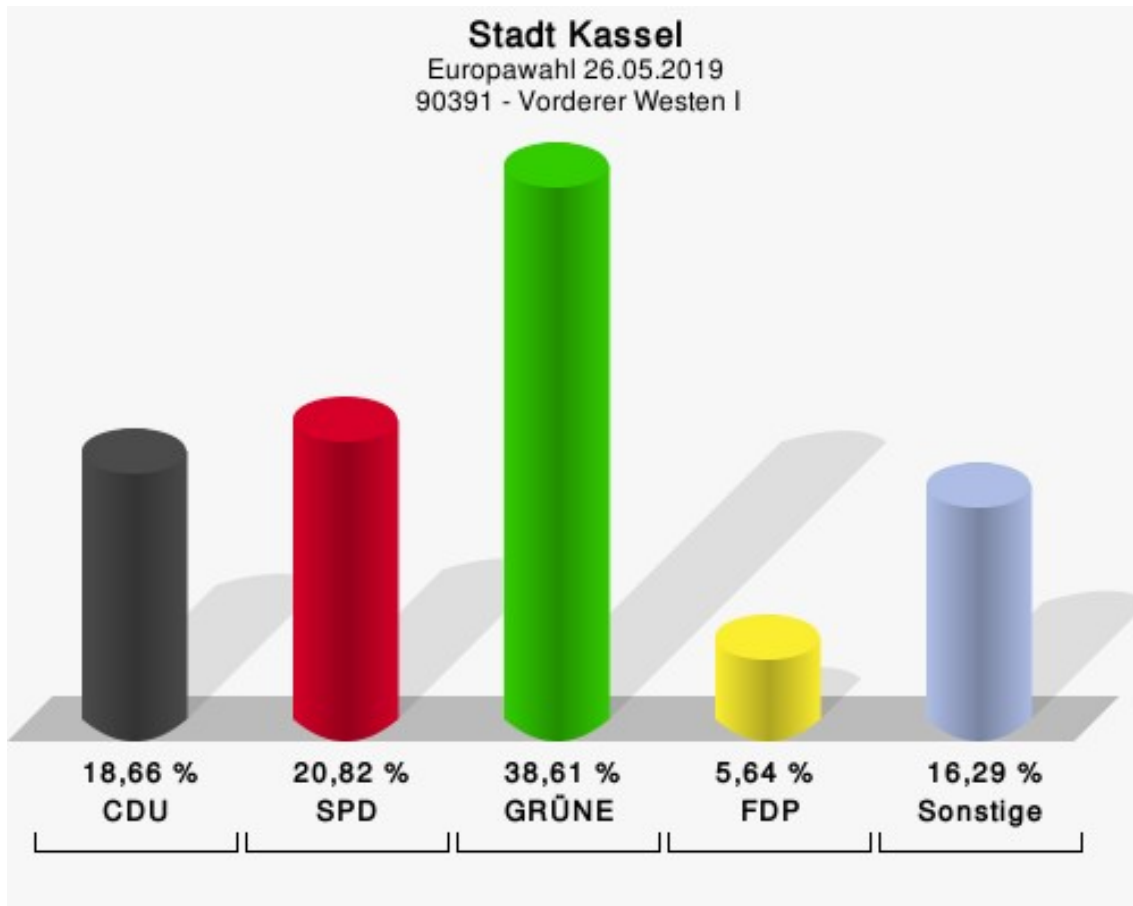
	Anzahl	Prozent
Die Humanisten	1	0,18 %
PARTEI FÜR DIE TIERE	0	0,00 %
Gesundheitsforschung	2	0,36 %
Volt	8	1,42 %



90391 - Vorderer Westen I

	Anzahl	Prozent
Wähler/innen	465	
ungültige Stimmen	4	0,86 %
gültige Stimmen	461	99,14 %
CDU	86	18,66 %
SPD	96	20,82 %
GRÜNE	178	38,61 %
AfD	19	4,12 %
DIE LINKE	24	5,21 %
FDP	26	5,64 %
PIRATEN	3	0,65 %
Tierschutzpartei	1	0,22 %
FREIE WÄHLER	0	0,00 %
NPD	1	0,22 %
Die PARTEI	10	2,17 %
FAMILIE	1	0,22 %
Volksabstimmung	0	0,00 %
ÖDP	0	0,00 %
DKP	1	0,22 %
BP	0	0,00 %
MLPD	0	0,00 %
SGP	0	0,00 %
TIERSCHUTZ hier!	1	0,22 %
Tierschutzallianz	0	0,00 %
Bündnis C	0	0,00 %
BIG	0	0,00 %
BGE	1	0,22 %
DIE DIREKTE!	0	0,00 %
Demokratie in Europa - DiEM25	5	1,08 %
III. Weg	0	0,00 %
Die Grauen	0	0,00 %
DIE RECHTE	0	0,00 %
DIE VIOLETTEN	1	0,22 %
LIEBE	0	0,00 %
DIE FRAUEN	1	0,22 %
Graue Panther	2	0,43 %
LKR	0	0,00 %
MENSCHLICHE WELT	0	0,00 %
NL	0	0,00 %
ÖkoLinX	0	0,00 %

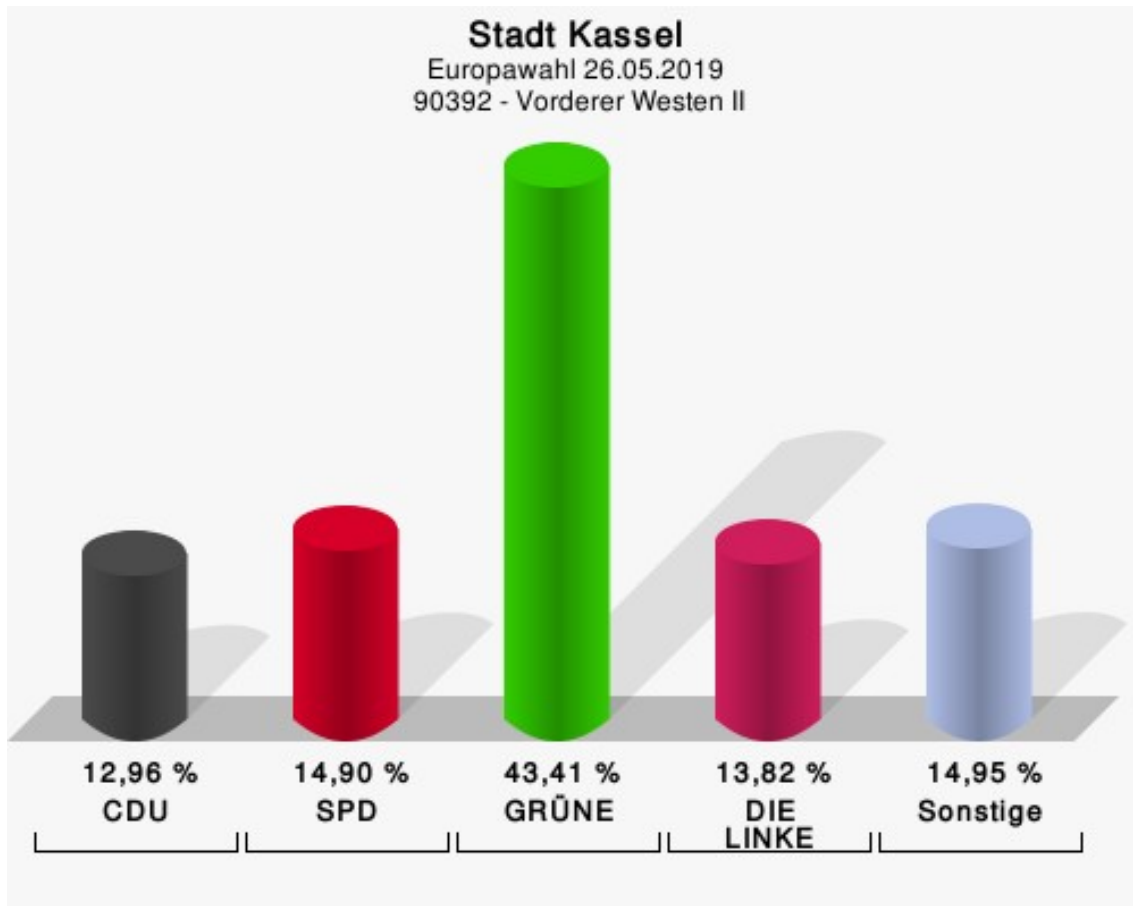
	Anzahl	Prozent
Die Humanisten	0	0,00 %
PARTEI FÜR DIE TIERE	0	0,00 %
Gesundheitsforschung	0	0,00 %
Volt	4	0,87 %



90392 - Vorderer Westen II

	Anzahl	Prozent
Wähler/innen	464	
ungültige Stimmen	1	0,22 %
gültige Stimmen	463	99,78 %
CDU	60	12,96 %
SPD	69	14,90 %
GRÜNE	201	43,41 %
AfD	6	1,30 %
DIE LINKE	64	13,82 %
FDP	13	2,81 %
PIRATEN	3	0,65 %
Tierschutzpartei	3	0,65 %
FREIE WÄHLER	5	1,08 %
NPD	0	0,00 %
Die PARTEI	12	2,59 %
FAMILIE	1	0,22 %
Volksabstimmung	1	0,22 %
ÖDP	2	0,43 %
DKP	1	0,22 %
BP	0	0,00 %
MLPD	0	0,00 %
SGP	0	0,00 %
TIERSCHUTZ hier!	1	0,22 %
Tierschutzallianz	0	0,00 %
Bündnis C	0	0,00 %
BIG	0	0,00 %
BGE	3	0,65 %
DIE DIREKTE!	0	0,00 %
Demokratie in Europa - DiEM25	9	1,94 %
III. Weg	0	0,00 %
Die Grauen	1	0,22 %
DIE RECHTE	0	0,00 %
DIE VIOLETTEN	1	0,22 %
LIEBE	1	0,22 %
DIE FRAUEN	1	0,22 %
Graue Panther	0	0,00 %
LKR	0	0,00 %
MENSCHLICHE WELT	1	0,22 %
NL	0	0,00 %
ÖkoLinX	1	0,22 %

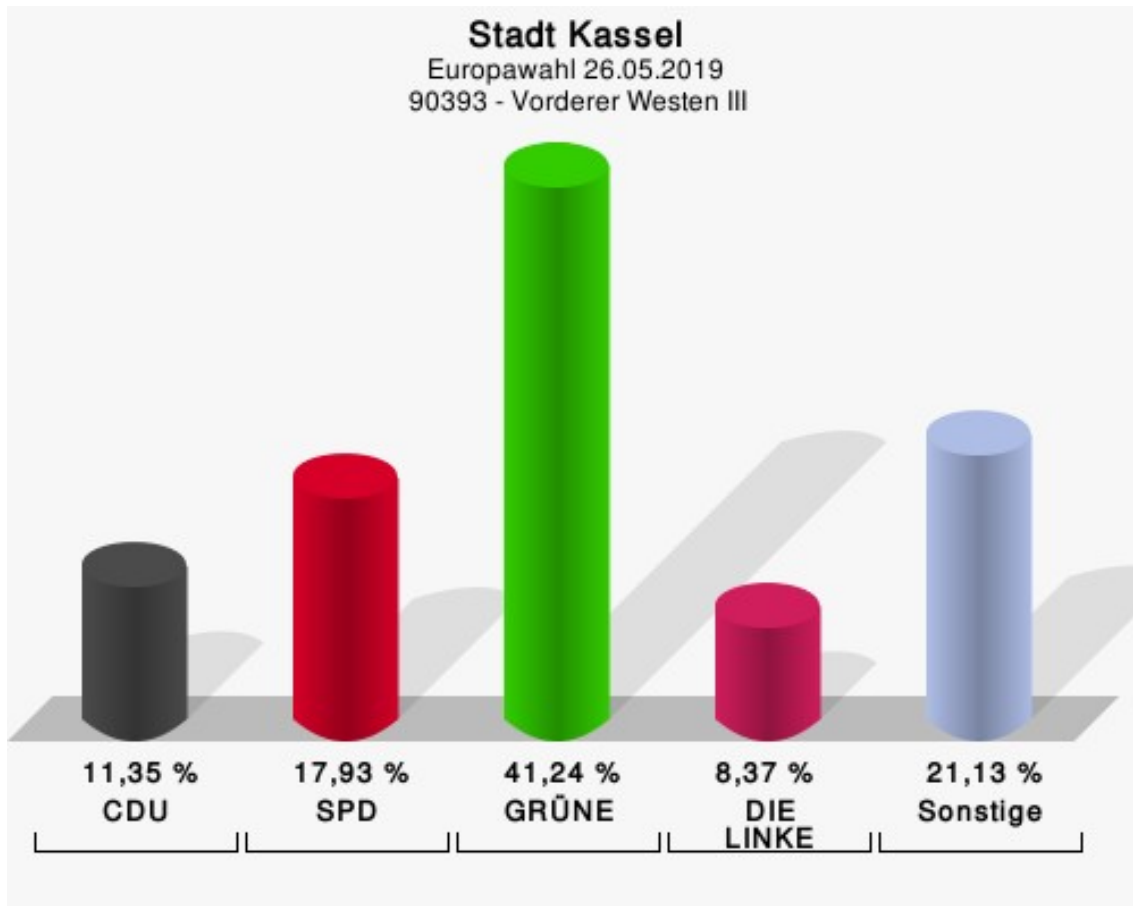
	Anzahl	Prozent
Die Humanisten	0	0,00 %
PARTEI FÜR DIE TIERE	0	0,00 %
Gesundheitsforschung	0	0,00 %
Volt	3	0,65 %



90393 - Vorderer Westen III

	Anzahl	Prozent
Wähler/innen	504	
ungültige Stimmen	2	0,40 %
gültige Stimmen	502	99,60 %
CDU	57	11,35 %
SPD	90	17,93 %
GRÜNE	207	41,24 %
AfD	19	3,78 %
DIE LINKE	42	8,37 %
FDP	15	2,99 %
PIRATEN	4	0,80 %
Tierschutzpartei	1	0,20 %
FREIE WÄHLER	7	1,39 %
NPD	0	0,00 %
Die PARTEI	29	5,78 %
FAMILIE	0	0,00 %
Volksabstimmung	0	0,00 %
ÖDP	10	1,99 %
DKP	1	0,20 %
BP	0	0,00 %
MLPD	2	0,40 %
SGP	0	0,00 %
TIERSCHUTZ hier!	0	0,00 %
Tierschutzallianz	0	0,00 %
Bündnis C	0	0,00 %
BIG	0	0,00 %
BGE	0	0,00 %
DIE DIREKTE!	0	0,00 %
Demokratie in Europa - DiEM25	4	0,80 %
III. Weg	0	0,00 %
Die Grauen	0	0,00 %
DIE RECHTE	0	0,00 %
DIE VIOLETTEN	0	0,00 %
LIEBE	1	0,20 %
DIE FRAUEN	1	0,20 %
Graue Panther	3	0,60 %
LKR	1	0,20 %
MENSCHLICHE WELT	0	0,00 %
NL	0	0,00 %
ÖkoLinX	1	0,20 %

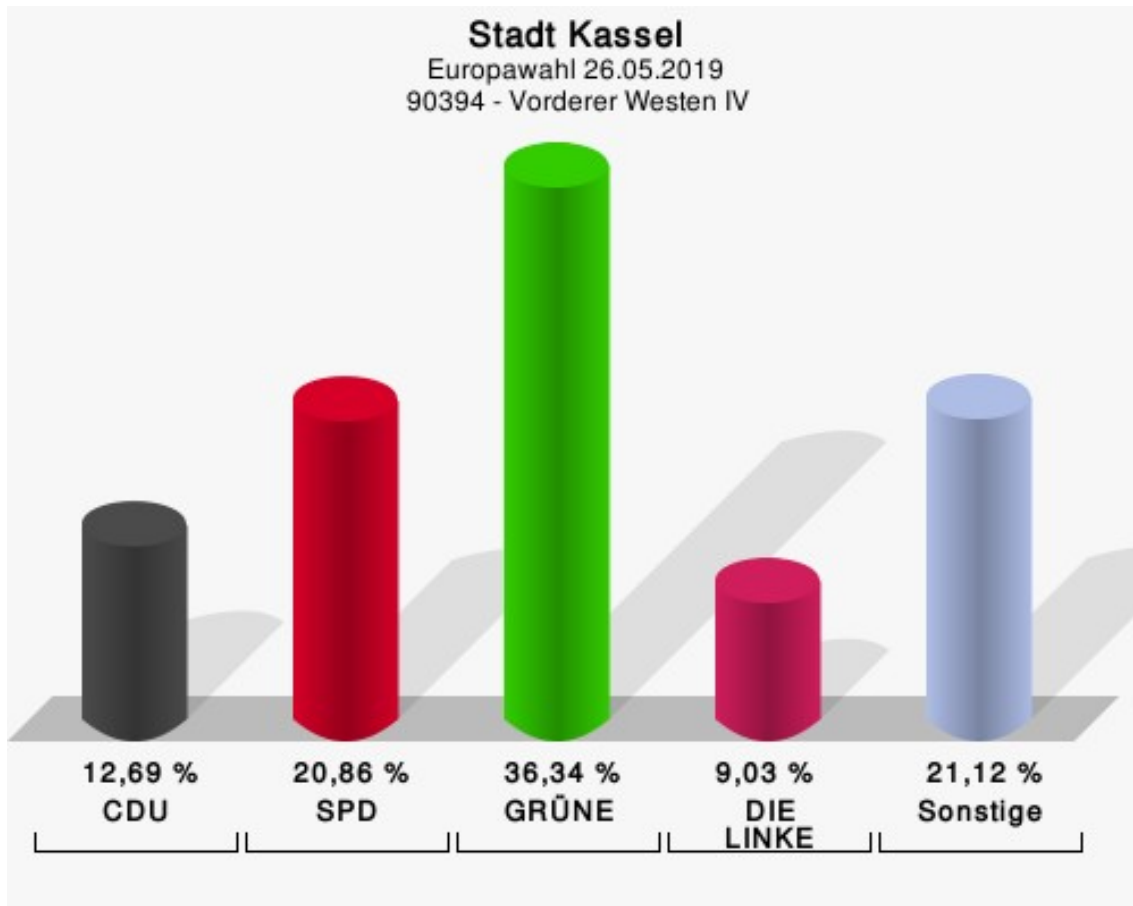
	Anzahl	Prozent
Die Humanisten	2	0,40 %
PARTEI FÜR DIE TIERE	0	0,00 %
Gesundheitsforschung	0	0,00 %
Volt	5	1,00 %



90394 - Vorderer Westen IV

	Anzahl	Prozent
Wähler/innen	468	
ungültige Stimmen	3	0,64 %
gültige Stimmen	465	99,36 %
CDU	59	12,69 %
SPD	97	20,86 %
GRÜNE	169	36,34 %
AfD	19	4,09 %
DIE LINKE	42	9,03 %
FDP	22	4,73 %
PIRATEN	3	0,65 %
Tierschutzpartei	7	1,51 %
FREIE WÄHLER	4	0,86 %
NPD	0	0,00 %
Die PARTEI	20	4,30 %
FAMILIE	2	0,43 %
Volksabstimmung	2	0,43 %
ÖDP	5	1,08 %
DKP	0	0,00 %
BP	1	0,22 %
MLPD	0	0,00 %
SGP	0	0,00 %
TIERSCHUTZ hier!	2	0,43 %
Tierschutzallianz	0	0,00 %
Bündnis C	1	0,22 %
BIG	0	0,00 %
BGE	0	0,00 %
DIE DIREKTE!	0	0,00 %
Demokratie in Europa - DiEM25	2	0,43 %
III. Weg	0	0,00 %
Die Grauen	1	0,22 %
DIE RECHTE	0	0,00 %
DIE VIOLETTEN	0	0,00 %
LIEBE	1	0,22 %
DIE FRAUEN	0	0,00 %
Graue Panther	0	0,00 %
LKR	0	0,00 %
MENSCHLICHE WELT	0	0,00 %
NL	0	0,00 %
ÖkoLinX	2	0,43 %

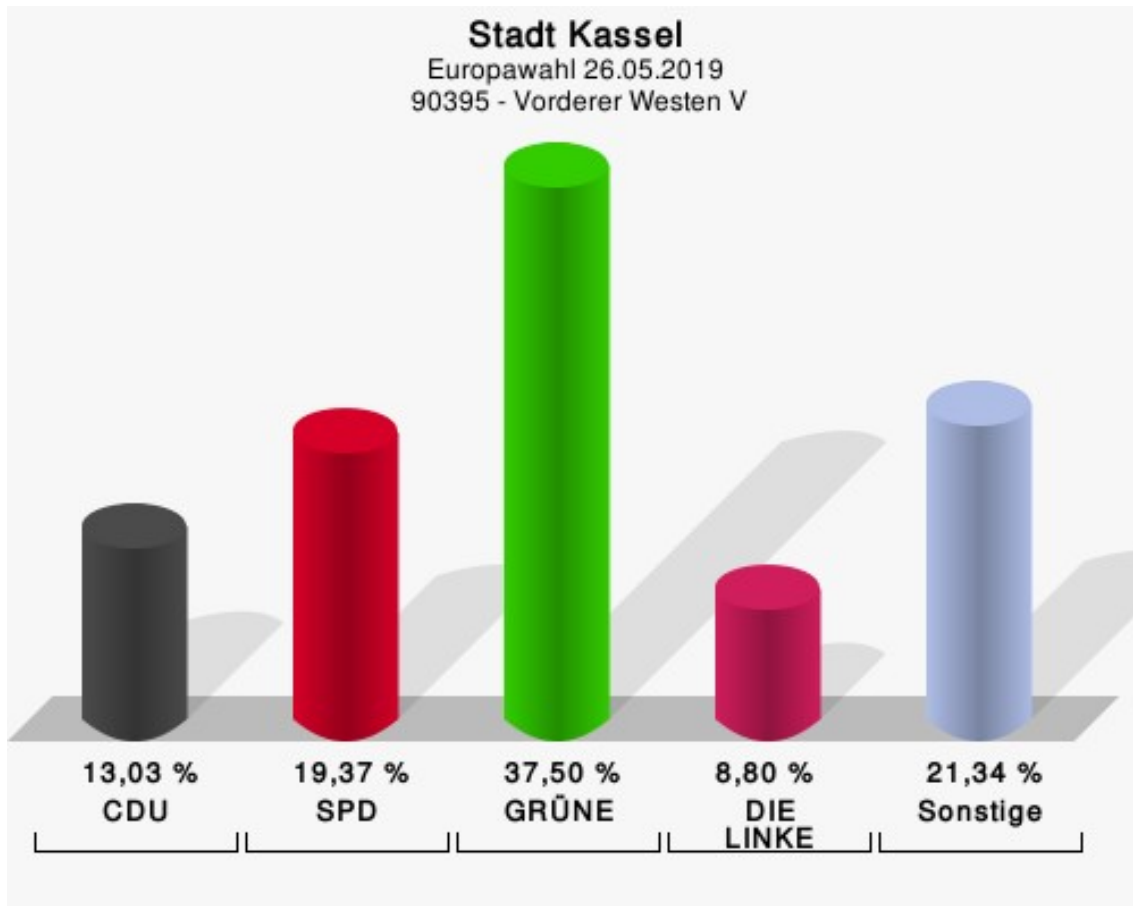
	Anzahl	Prozent
Die Humanisten	0	0,00 %
PARTEI FÜR DIE TIERE	1	0,22 %
Gesundheitsforschung	0	0,00 %
Volt	3	0,65 %



90395 - Vorderer Westen V

	Anzahl	Prozent
Wähler/innen	570	
ungültige Stimmen	2	0,35 %
gültige Stimmen	568	99,65 %
CDU	74	13,03 %
SPD	110	19,37 %
GRÜNE	213	37,50 %
AfD	25	4,40 %
DIE LINKE	50	8,80 %
FDP	19	3,35 %
PIRATEN	3	0,53 %
Tierschutzpartei	10	1,76 %
FREIE WÄHLER	10	1,76 %
NPD	1	0,18 %
Die PARTEI	24	4,23 %
FAMILIE	1	0,18 %
Volksabstimmung	0	0,00 %
ÖDP	1	0,18 %
DKP	0	0,00 %
BP	2	0,35 %
MLPD	1	0,18 %
SGP	1	0,18 %
TIERSCHUTZ hier!	0	0,00 %
Tierschutzallianz	0	0,00 %
Bündnis C	2	0,35 %
BIG	0	0,00 %
BGE	1	0,18 %
DIE DIREKTE!	0	0,00 %
Demokratie in Europa - DiEM25	2	0,35 %
III. Weg	0	0,00 %
Die Grauen	0	0,00 %
DIE RECHTE	0	0,00 %
DIE VIOLETTEN	1	0,18 %
LIEBE	0	0,00 %
DIE FRAUEN	1	0,18 %
Graue Panther	1	0,18 %
LKR	0	0,00 %
MENSCHLICHE WELT	1	0,18 %
NL	0	0,00 %
ÖkoLinX	2	0,35 %

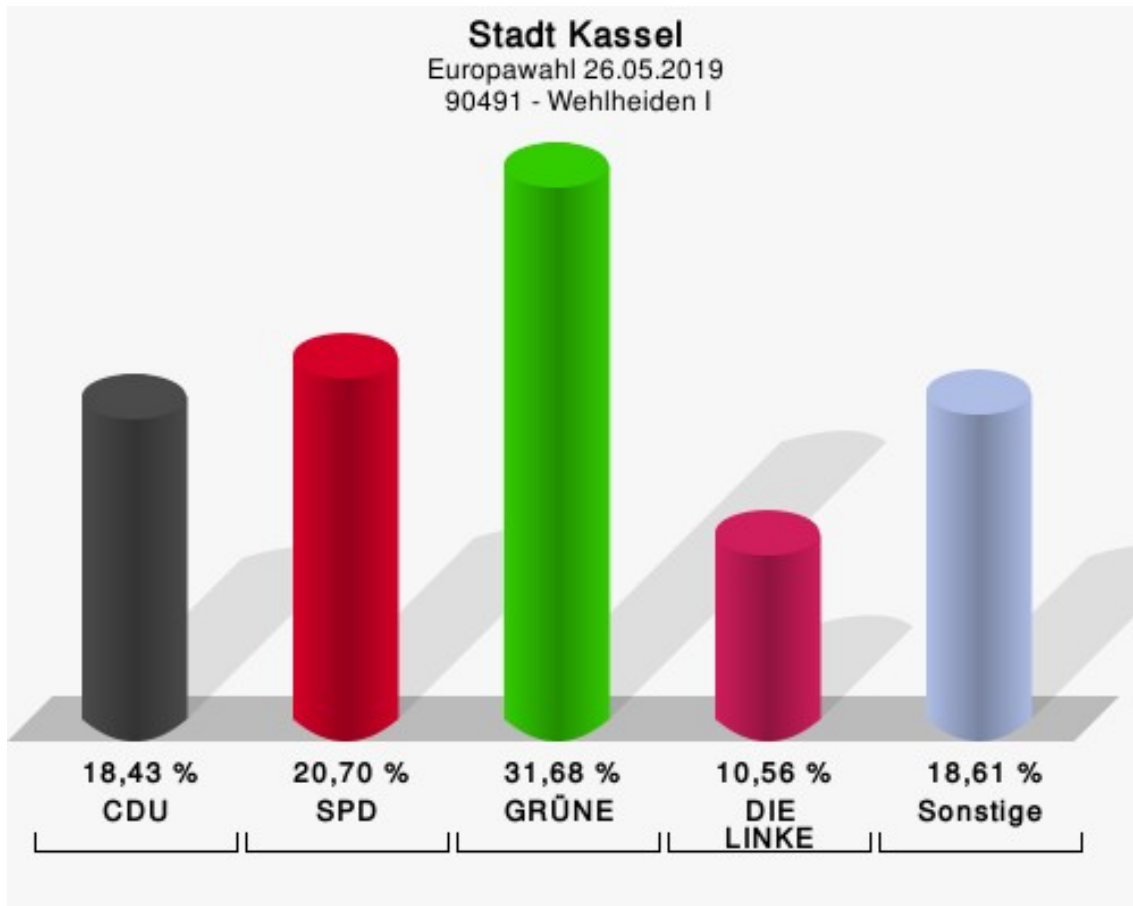
	Anzahl	Prozent
Die Humanisten	3	0,53 %
PARTEI FÜR DIE TIERE	0	0,00 %
Gesundheitsforschung	0	0,00 %
Volt	9	1,58 %



90491 - Wehlheiden I

	Anzahl	Prozent
Wähler/innen	484	
ungültige Stimmen	1	0,21 %
gültige Stimmen	483	99,79 %
CDU	89	18,43 %
SPD	100	20,70 %
GRÜNE	153	31,68 %
AfD	20	4,14 %
DIE LINKE	51	10,56 %
FDP	16	3,31 %
PIRATEN	0	0,00 %
Tierschutzpartei	6	1,24 %
FREIE WÄHLER	7	1,45 %
NPD	0	0,00 %
Die PARTEI	17	3,52 %
FAMILIE	0	0,00 %
Volksabstimmung	1	0,21 %
ÖDP	5	1,04 %
DKP	0	0,00 %
BP	0	0,00 %
MLPD	0	0,00 %
SGP	0	0,00 %
TIERSCHUTZ hier!	2	0,41 %
Tierschutzallianz	0	0,00 %
Bündnis C	0	0,00 %
BIG	2	0,41 %
BGE	2	0,41 %
DIE DIREKTE!	0	0,00 %
Demokratie in Europa - DiEM25	3	0,62 %
III. Weg	0	0,00 %
Die Grauen	1	0,21 %
DIE RECHTE	0	0,00 %
DIE VIOLETTEN	2	0,41 %
LIEBE	0	0,00 %
DIE FRAUEN	0	0,00 %
Graue Panther	2	0,41 %
LKR	0	0,00 %
MENSCHLICHE WELT	0	0,00 %
NL	0	0,00 %
ÖkoLinX	0	0,00 %

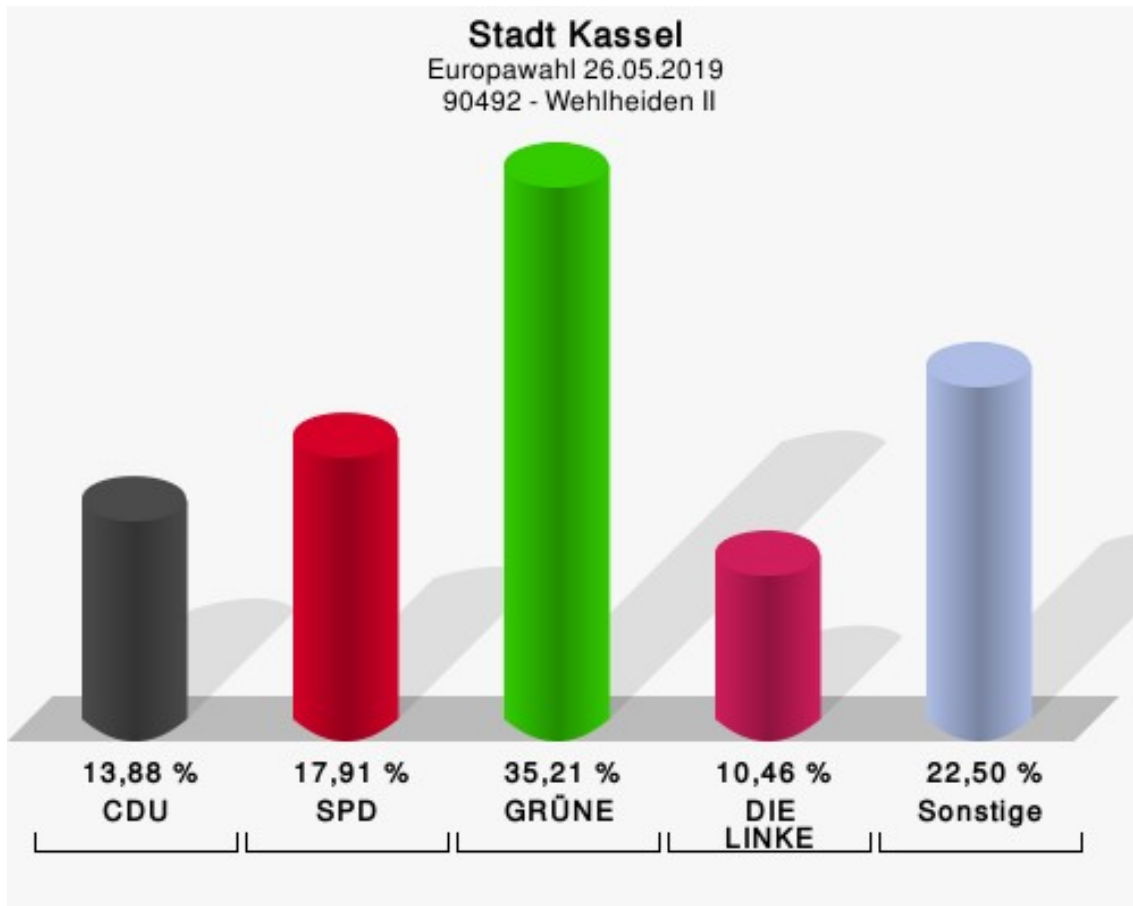
	Anzahl	Prozent
Die Humanisten	2	0,41 %
PARTEI FÜR DIE TIERE	0	0,00 %
Gesundheitsforschung	0	0,00 %
Volt	2	0,41 %



90492 - Wehlheiden II

	Anzahl	Prozent
Wähler/innen	497	
ungültige Stimmen	0	0,00 %
gültige Stimmen	497	100,00 %
CDU	69	13,88 %
SPD	89	17,91 %
GRÜNE	175	35,21 %
AfD	19	3,82 %
DIE LINKE	52	10,46 %
FDP	19	3,82 %
PIRATEN	4	0,80 %
Tierschutzpartei	9	1,81 %
FREIE WÄHLER	7	1,41 %
NPD	0	0,00 %
Die PARTEI	24	4,83 %
FAMILIE	1	0,20 %
Volksabstimmung	0	0,00 %
ÖDP	9	1,81 %
DKP	0	0,00 %
BP	0	0,00 %
MLPD	1	0,20 %
SGP	0	0,00 %
TIERSCHUTZ hier!	0	0,00 %
Tierschutzallianz	2	0,40 %
Bündnis C	0	0,00 %
BIG	0	0,00 %
BGE	1	0,20 %
DIE DIREKTE!	0	0,00 %
Demokratie in Europa - DiEM25	3	0,60 %
III. Weg	0	0,00 %
Die Grauen	2	0,40 %
DIE RECHTE	0	0,00 %
DIE VIOLETTEN	1	0,20 %
LIEBE	0	0,00 %
DIE FRAUEN	1	0,20 %
Graue Panther	0	0,00 %
LKR	2	0,40 %
MENSCHLICHE WELT	1	0,20 %
NL	0	0,00 %
ÖkoLinX	0	0,00 %

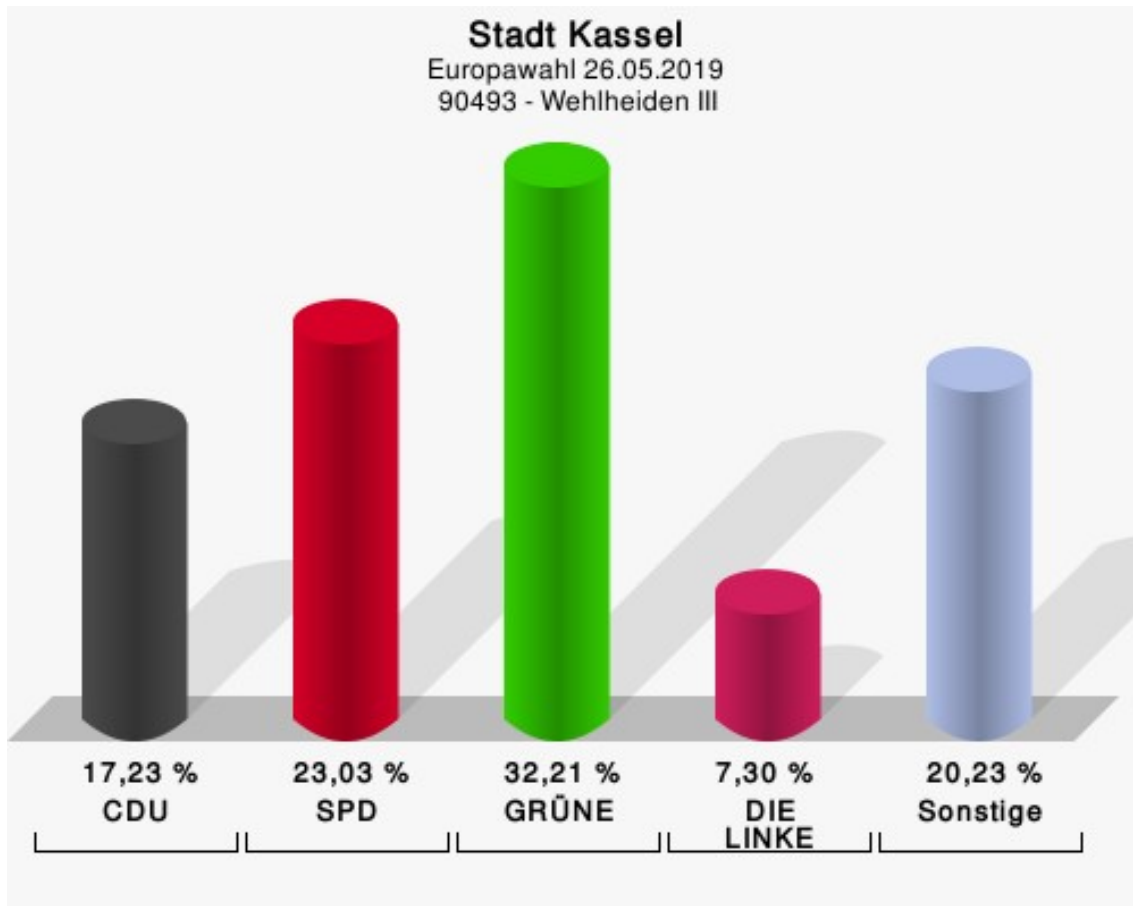
	Anzahl	Prozent
Die Humanisten	2	0,40 %
PARTEI FÜR DIE TIERE	0	0,00 %
Gesundheitsforschung	0	0,00 %
Volt	4	0,80 %



90493 - Wehlheiden III

	Anzahl	Prozent
Wähler/innen	537	
ungültige Stimmen	3	0,56 %
gültige Stimmen	534	99,44 %
CDU	92	17,23 %
SPD	123	23,03 %
GRÜNE	172	32,21 %
AfD	33	6,18 %
DIE LINKE	39	7,30 %
FDP	19	3,56 %
PIRATEN	1	0,19 %
Tierschutzpartei	4	0,75 %
FREIE WÄHLER	4	0,75 %
NPD	0	0,00 %
Die PARTEI	17	3,18 %
FAMILIE	3	0,56 %
Volksabstimmung	2	0,37 %
ÖDP	5	0,94 %
DKP	0	0,00 %
BP	1	0,19 %
MLPD	0	0,00 %
SGP	0	0,00 %
TIERSCHUTZ hier!	0	0,00 %
Tierschutzallianz	1	0,19 %
Bündnis C	0	0,00 %
BIG	0	0,00 %
BGE	7	1,31 %
DIE DIREKTE!	0	0,00 %
Demokratie in Europa - DiEM25	1	0,19 %
III. Weg	0	0,00 %
Die Grauen	2	0,37 %
DIE RECHTE	0	0,00 %
DIE VIOLETTEN	0	0,00 %
LIEBE	3	0,56 %
DIE FRAUEN	1	0,19 %
Graue Panther	0	0,00 %
LKR	2	0,37 %
MENSCHLICHE WELT	0	0,00 %
NL	0	0,00 %
ÖkoLinX	0	0,00 %

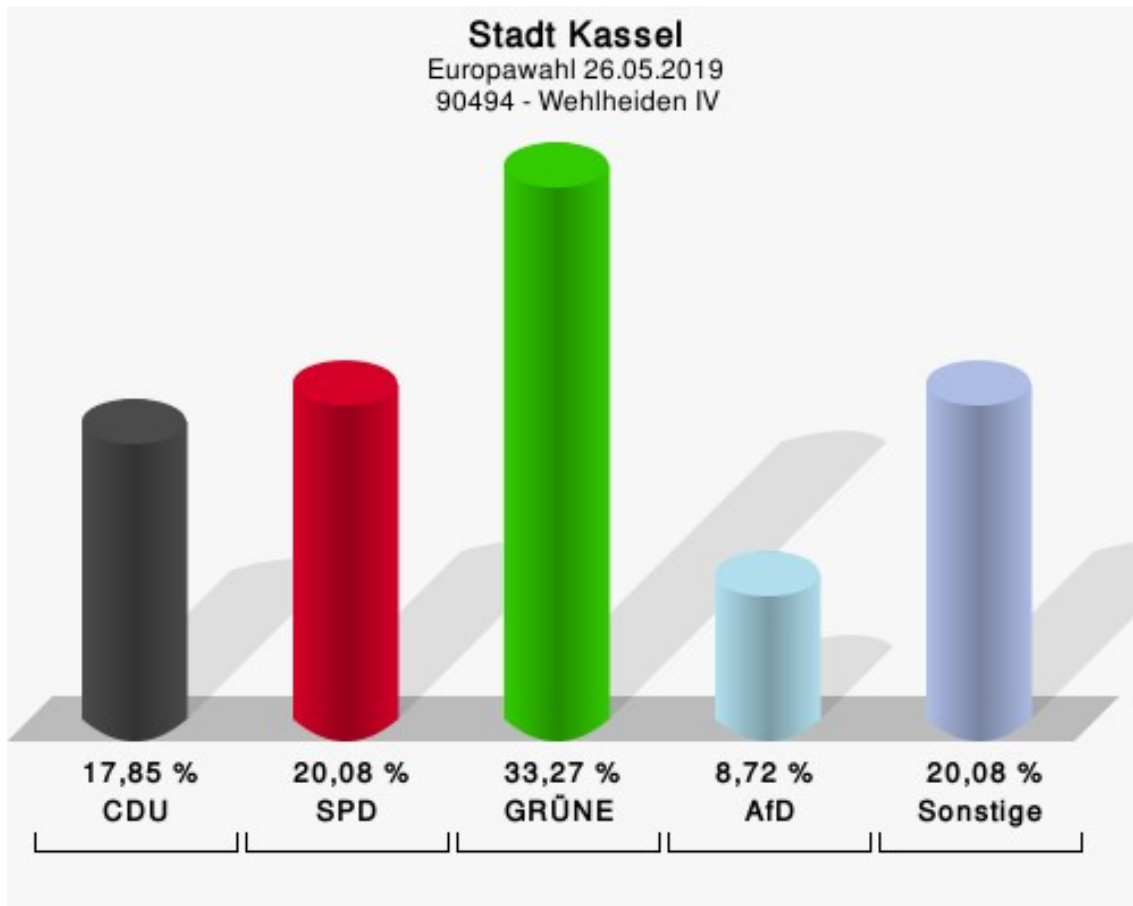
	Anzahl	Prozent
Die Humanisten	0	0,00 %
PARTEI FÜR DIE TIERE	1	0,19 %
Gesundheitsforschung	0	0,00 %
Volt	1	0,19 %



90494 - Wehlheiden IV

	Anzahl	Prozent
Wähler/innen	494	
ungültige Stimmen	1	0,20 %
gültige Stimmen	493	99,80 %
CDU	88	17,85 %
SPD	99	20,08 %
GRÜNE	164	33,27 %
AfD	43	8,72 %
DIE LINKE	28	5,68 %
FDP	20	4,06 %
PIRATEN	3	0,61 %
Tierschutzpartei	8	1,62 %
FREIE WÄHLER	1	0,20 %
NPD	1	0,20 %
Die PARTEI	14	2,84 %
FAMILIE	1	0,20 %
Volksabstimmung	1	0,20 %
ÖDP	0	0,00 %
DKP	2	0,41 %
BP	0	0,00 %
MLPD	1	0,20 %
SGP	0	0,00 %
TIERSCHUTZ hier!	0	0,00 %
Tierschutzallianz	1	0,20 %
Bündnis C	1	0,20 %
BIG	0	0,00 %
BGE	2	0,41 %
DIE DIREKTE!	0	0,00 %
Demokratie in Europa - DiEM25	2	0,41 %
III. Weg	0	0,00 %
Die Grauen	1	0,20 %
DIE RECHTE	2	0,41 %
DIE VIOLETTEN	0	0,00 %
LIEBE	0	0,00 %
DIE FRAUEN	0	0,00 %
Graue Panther	2	0,41 %
LKR	0	0,00 %
MENSCHLICHE WELT	0	0,00 %
NL	1	0,20 %
ÖkoLinX	0	0,00 %

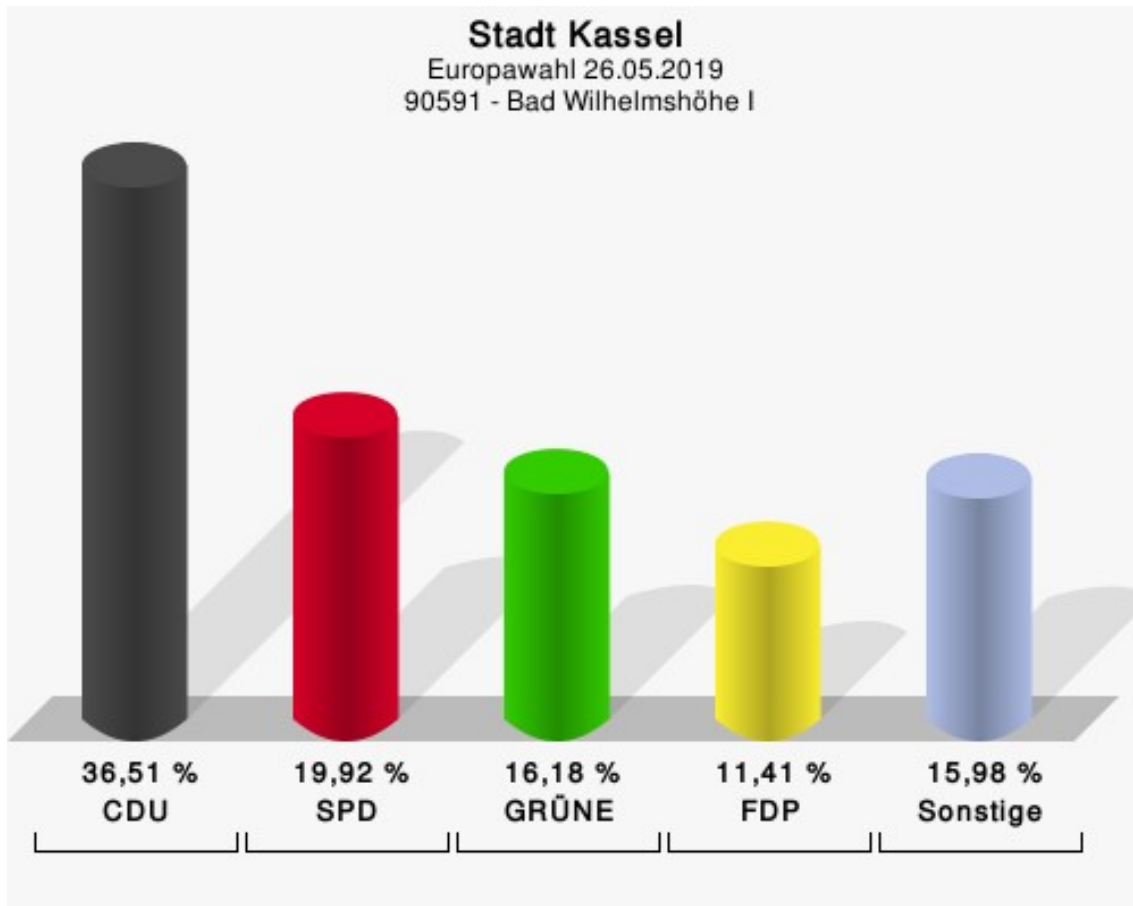
	Anzahl	Prozent
Die Humanisten	0	0,00 %
PARTEI FÜR DIE TIERE	0	0,00 %
Gesundheitsforschung	1	0,20 %
Volt	6	1,22 %



90591 - Bad Wilhelmshöhe I

	Anzahl	Prozent
Wähler/innen	484	
ungültige Stimmen	2	0,41 %
gültige Stimmen	482	99,59 %
CDU	176	36,51 %
SPD	96	19,92 %
GRÜNE	78	16,18 %
AfD	25	5,19 %
DIE LINKE	18	3,73 %
FDP	55	11,41 %
PIRATEN	0	0,00 %
Tierschutzpartei	5	1,04 %
FREIE WÄHLER	1	0,21 %
NPD	0	0,00 %
Die PARTEI	8	1,66 %
FAMILIE	4	0,83 %
Volksabstimmung	1	0,21 %
ÖDP	6	1,24 %
DKP	0	0,00 %
BP	0	0,00 %
MLPD	0	0,00 %
SGP	0	0,00 %
TIERSCHUTZ hier!	0	0,00 %
Tierschutzallianz	0	0,00 %
Bündnis C	0	0,00 %
BIG	0	0,00 %
BGE	1	0,21 %
DIE DIREKTE!	0	0,00 %
Demokratie in Europa - DiEM25	4	0,83 %
III. Weg	0	0,00 %
Die Grauen	0	0,00 %
DIE RECHTE	0	0,00 %
DIE VIOLETTEN	0	0,00 %
LIEBE	0	0,00 %
DIE FRAUEN	0	0,00 %
Graue Panther	0	0,00 %
LKR	0	0,00 %
MENSCHLICHE WELT	0	0,00 %
NL	0	0,00 %
ÖkoLinX	1	0,21 %

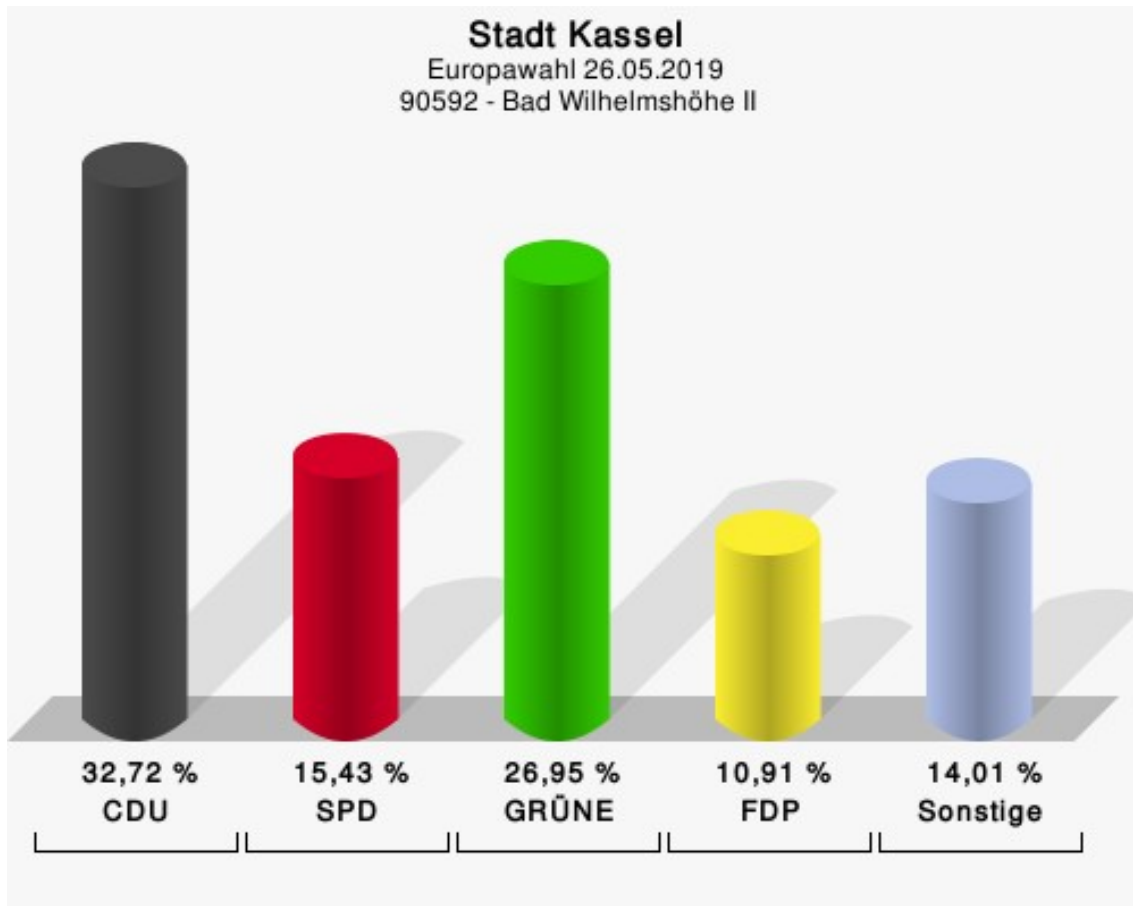
	Anzahl	Prozent
Die Humanisten	1	0,21 %
PARTEI FÜR DIE TIERE	0	0,00 %
Gesundheitsforschung	0	0,00 %
Volt	2	0,41 %



90592 - Bad Wilhelmshöhe II

	Anzahl	Prozent
Wähler/innen	487	
ungültige Stimmen	1	0,21 %
gültige Stimmen	486	99,79 %
CDU	159	32,72 %
SPD	75	15,43 %
GRÜNE	131	26,95 %
AfD	30	6,17 %
DIE LINKE	23	4,73 %
FDP	53	10,91 %
PIRATEN	0	0,00 %
Tierschutzpartei	2	0,41 %
FREIE WÄHLER	1	0,21 %
NPD	0	0,00 %
Die PARTEI	1	0,21 %
FAMILIE	0	0,00 %
Volksabstimmung	0	0,00 %
ÖDP	0	0,00 %
DKP	0	0,00 %
BP	0	0,00 %
MLPD	0	0,00 %
SGP	0	0,00 %
TIERSCHUTZ hier!	0	0,00 %
Tierschutzallianz	1	0,21 %
Bündnis C	1	0,21 %
BIG	0	0,00 %
BGE	0	0,00 %
DIE DIREKTE!	0	0,00 %
Demokratie in Europa - DiEM25	1	0,21 %
III. Weg	0	0,00 %
Die Grauen	0	0,00 %
DIE RECHTE	1	0,21 %
DIE VIOLETTEN	0	0,00 %
LIEBE	0	0,00 %
DIE FRAUEN	0	0,00 %
Graue Panther	0	0,00 %
LKR	2	0,41 %
MENSCHLICHE WELT	0	0,00 %
NL	0	0,00 %
ÖkoLinX	0	0,00 %

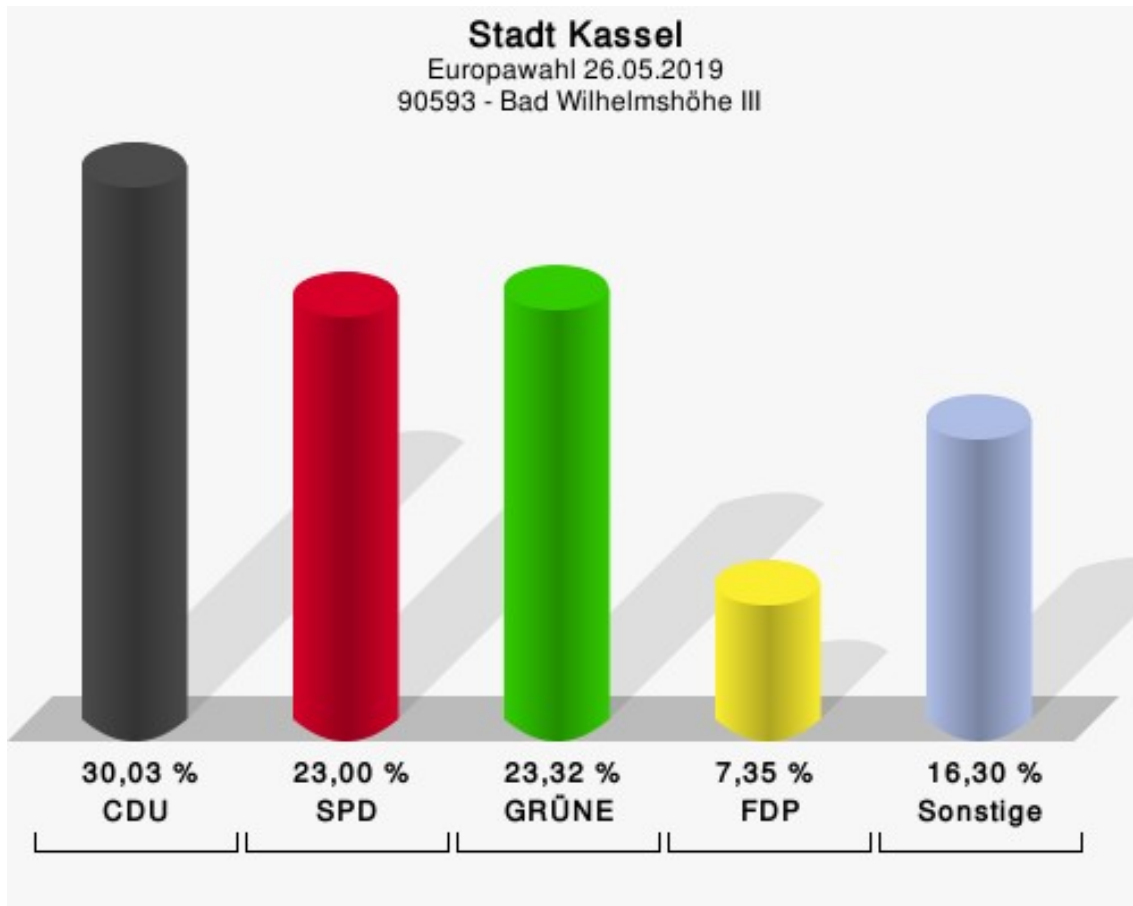
	Anzahl	Prozent
Die Humanisten	0	0,00 %
PARTEI FÜR DIE TIERE	0	0,00 %
Gesundheitsforschung	1	0,21 %
Volt	4	0,82 %



90593 - Bad Wilhelmshöhe III

	Anzahl	Prozent
Wähler/innen	313	
ungültige Stimmen	0	0,00 %
gültige Stimmen	313	100,00 %
CDU	94	30,03 %
SPD	72	23,00 %
GRÜNE	73	23,32 %
AfD	11	3,51 %
DIE LINKE	18	5,75 %
FDP	23	7,35 %
PIRATEN	2	0,64 %
Tierschutzpartei	5	1,60 %
FREIE WÄHLER	1	0,32 %
NPD	0	0,00 %
Die PARTEI	7	2,24 %
FAMILIE	0	0,00 %
Volksabstimmung	0	0,00 %
ÖDP	0	0,00 %
DKP	0	0,00 %
BP	1	0,32 %
MLPD	0	0,00 %
SGP	0	0,00 %
TIERSCHUTZ hier!	1	0,32 %
Tierschutzallianz	1	0,32 %
Bündnis C	0	0,00 %
BIG	0	0,00 %
BGE	0	0,00 %
DIE DIREKTE!	0	0,00 %
Demokratie in Europa - DiEM25	1	0,32 %
III. Weg	0	0,00 %
Die Grauen	0	0,00 %
DIE RECHTE	0	0,00 %
DIE VIOLETTEN	0	0,00 %
LIEBE	0	0,00 %
DIE FRAUEN	0	0,00 %
Graue Panther	1	0,32 %
LKR	0	0,00 %
MENSCHLICHE WELT	0	0,00 %
NL	0	0,00 %
ÖkoLinX	0	0,00 %

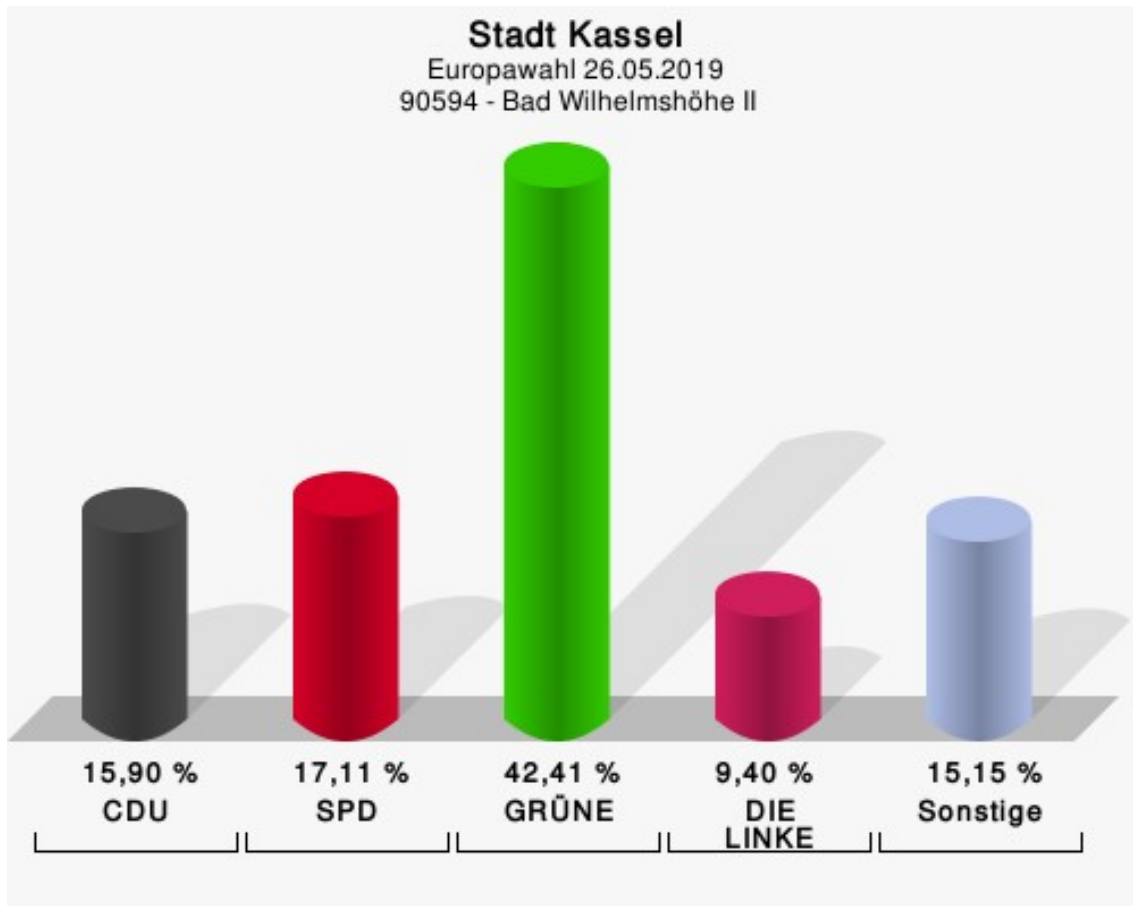
	Anzahl	Prozent
Die Humanisten	1	0,32 %
PARTEI FÜR DIE TIERE	0	0,00 %
Gesundheitsforschung	1	0,32 %
Volt	0	0,00 %



90594 - Bad Wilhelmshöhe II

	Anzahl	Prozent
Wähler/innen	420	
ungültige Stimmen	5	1,19 %
gültige Stimmen	415	98,81 %
CDU	66	15,90 %
SPD	71	17,11 %
GRÜNE	176	42,41 %
AfD	7	1,69 %
DIE LINKE	39	9,40 %
FDP	15	3,61 %
PIRATEN	4	0,96 %
Tierschutzpartei	4	0,96 %
FREIE WÄHLER	4	0,96 %
NPD	0	0,00 %
Die PARTEI	12	2,89 %
FAMILIE	0	0,00 %
Volksabstimmung	0	0,00 %
ÖDP	3	0,72 %
DKP	0	0,00 %
BP	0	0,00 %
MLPD	0	0,00 %
SGP	0	0,00 %
TIERSCHUTZ hier!	1	0,24 %
Tierschutzallianz	1	0,24 %
Bündnis C	1	0,24 %
BIG	1	0,24 %
BGE	0	0,00 %
DIE DIREKTE!	0	0,00 %
Demokratie in Europa - DiEM25	1	0,24 %
III. Weg	0	0,00 %
Die Grauen	0	0,00 %
DIE RECHTE	0	0,00 %
DIE VIOLETTEN	2	0,48 %
LIEBE	0	0,00 %
DIE FRAUEN	0	0,00 %
Graue Panther	0	0,00 %
LKR	0	0,00 %
MENSCHLICHE WELT	0	0,00 %
NL	0	0,00 %
ÖkoLinX	3	0,72 %

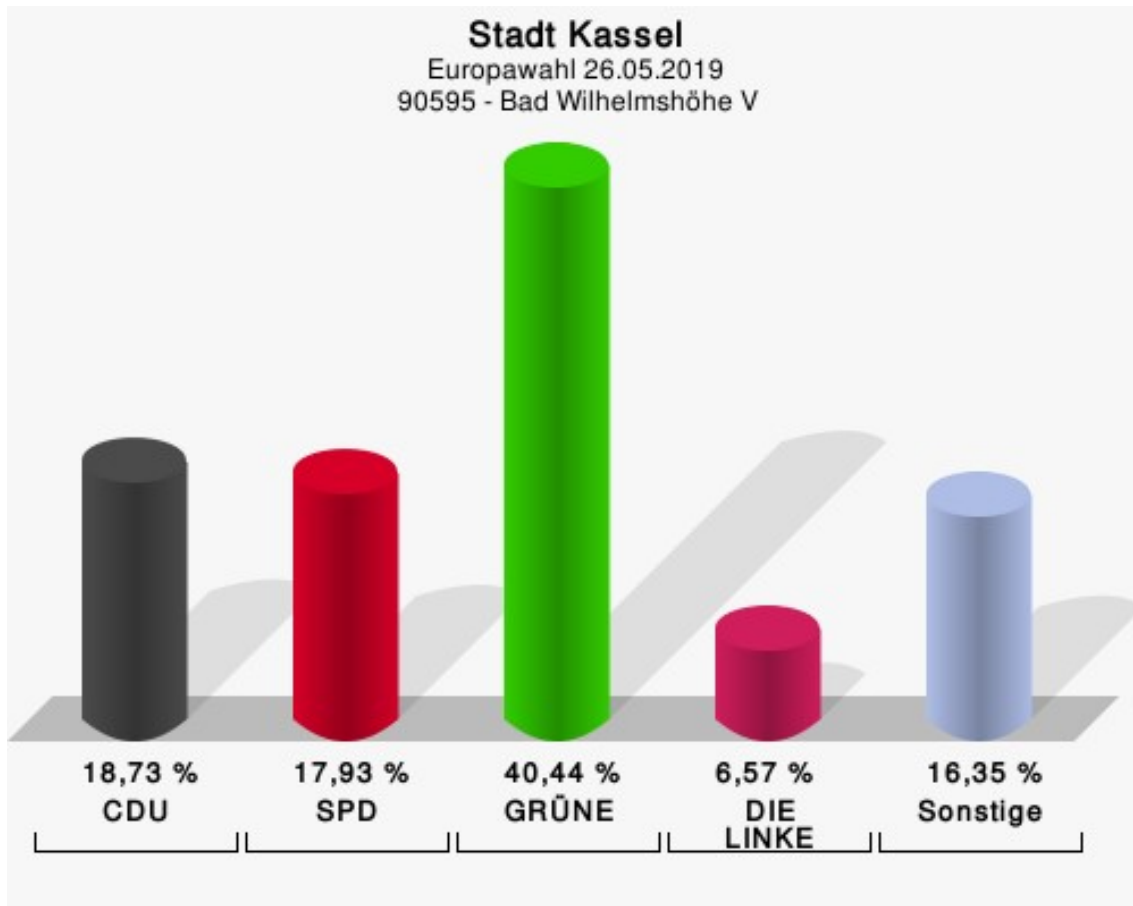
	Anzahl	Prozent
Die Humanisten	0	0,00 %
PARTEI FÜR DIE TIERE	0	0,00 %
Gesundheitsforschung	0	0,00 %
Volt	4	0,96 %



90595 - Bad Wilhelmshöhe V

	Anzahl	Prozent
Wähler/innen	505	
ungültige Stimmen	3	0,59 %
gültige Stimmen	502	99,41 %
CDU	94	18,73 %
SPD	90	17,93 %
GRÜNE	203	40,44 %
AfD	22	4,38 %
DIE LINKE	33	6,57 %
FDP	20	3,98 %
PIRATEN	0	0,00 %
Tierschutzpartei	5	1,00 %
FREIE WÄHLER	2	0,40 %
NPD	0	0,00 %
Die PARTEI	11	2,19 %
FAMILIE	0	0,00 %
Volksabstimmung	0	0,00 %
ÖDP	5	1,00 %
DKP	0	0,00 %
BP	0	0,00 %
MLPD	0	0,00 %
SGP	0	0,00 %
TIERSCHUTZ hier!	3	0,60 %
Tierschutzallianz	0	0,00 %
Bündnis C	1	0,20 %
BIG	0	0,00 %
BGE	3	0,60 %
DIE DIREKTE!	1	0,20 %
Demokratie in Europa - DiEM25	4	0,80 %
III. Weg	0	0,00 %
Die Grauen	0	0,00 %
DIE RECHTE	0	0,00 %
DIE VIOLETTEN	0	0,00 %
LIEBE	0	0,00 %
DIE FRAUEN	2	0,40 %
Graue Panther	1	0,20 %
LKR	1	0,20 %
MENSCHLICHE WELT	0	0,00 %
NL	0	0,00 %
ÖkoLinX	0	0,00 %

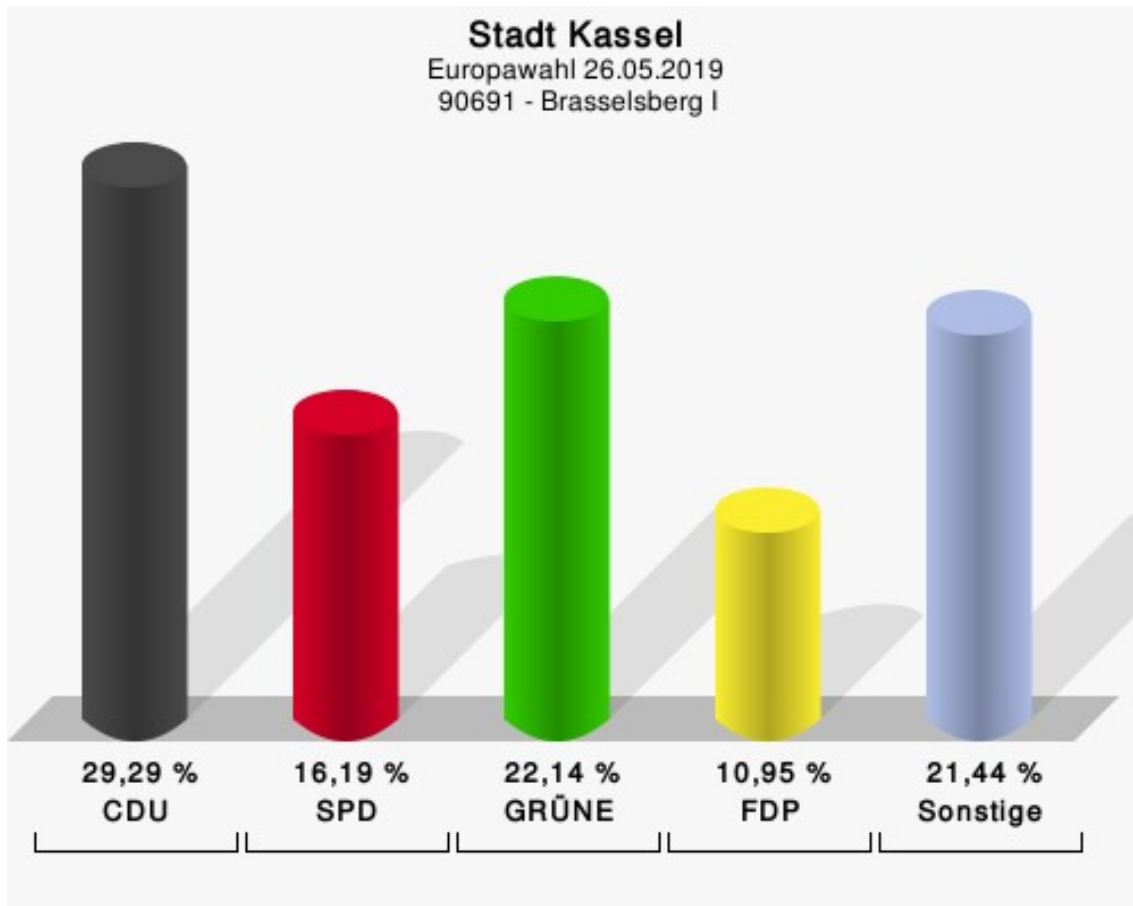
	Anzahl	Prozent
Die Humanisten	0	0,00 %
PARTEI FÜR DIE TIERE	0	0,00 %
Gesundheitsforschung	0	0,00 %
Volt	1	0,20 %



90691 - Brasselsberg I

	Anzahl	Prozent
Wähler/innen	422	
ungültige Stimmen	2	0,47 %
gültige Stimmen	420	99,53 %
CDU	123	29,29 %
SPD	68	16,19 %
GRÜNE	93	22,14 %
AfD	38	9,05 %
DIE LINKE	17	4,05 %
FDP	46	10,95 %
PIRATEN	0	0,00 %
Tierschutzpartei	3	0,71 %
FREIE WÄHLER	2	0,48 %
NPD	0	0,00 %
Die PARTEI	10	2,38 %
FAMILIE	1	0,24 %
Volksabstimmung	0	0,00 %
ÖDP	3	0,71 %
DKP	0	0,00 %
BP	0	0,00 %
MLPD	0	0,00 %
SGP	0	0,00 %
TIERSCHUTZ hier!	0	0,00 %
Tierschutzallianz	1	0,24 %
Bündnis C	0	0,00 %
BIG	0	0,00 %
BGE	3	0,71 %
DIE DIREKTE!	0	0,00 %
Demokratie in Europa - DiEM25	7	1,67 %
III. Weg	0	0,00 %
Die Grauen	0	0,00 %
DIE RECHTE	0	0,00 %
DIE VIOLETTEN	0	0,00 %
LIEBE	0	0,00 %
DIE FRAUEN	0	0,00 %
Graue Panther	0	0,00 %
LKR	2	0,48 %
MENSCHLICHE WELT	0	0,00 %
NL	0	0,00 %
ÖkoLinX	0	0,00 %

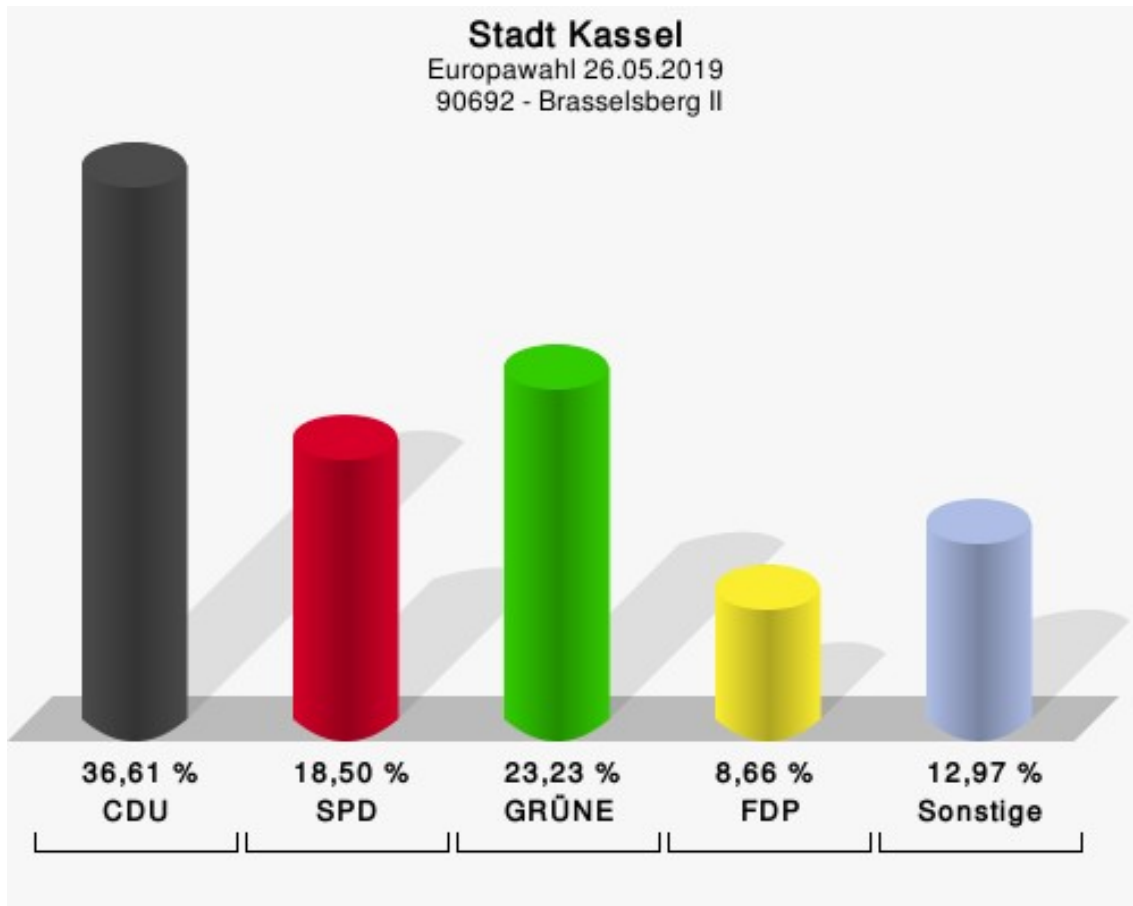
	Anzahl	Prozent
Die Humanisten	0	0,00 %
PARTEI FÜR DIE TIERE	1	0,24 %
Gesundheitsforschung	0	0,00 %
Volt	2	0,48 %



90692 - Brasselsberg II

	Anzahl	Prozent
Wähler/innen	255	
ungültige Stimmen	1	0,39 %
gültige Stimmen	254	99,61 %
CDU	93	36,61 %
SPD	47	18,50 %
GRÜNE	59	23,23 %
AfD	13	5,12 %
DIE LINKE	9	3,54 %
FDP	22	8,66 %
PIRATEN	0	0,00 %
Tierschutzpartei	0	0,00 %
FREIE WÄHLER	0	0,00 %
NPD	0	0,00 %
Die PARTEI	1	0,39 %
FAMILIE	1	0,39 %
Volksabstimmung	0	0,00 %
ÖDP	0	0,00 %
DKP	0	0,00 %
BP	1	0,39 %
MLPD	0	0,00 %
SGP	0	0,00 %
TIERSCHUTZ hier!	0	0,00 %
Tierschutzallianz	0	0,00 %
Bündnis C	0	0,00 %
BIG	0	0,00 %
BGE	1	0,39 %
DIE DIREKTE!	0	0,00 %
Demokratie in Europa - DiEM25	0	0,00 %
III. Weg	0	0,00 %
Die Grauen	0	0,00 %
DIE RECHTE	0	0,00 %
DIE VIOLETTEN	1	0,39 %
LIEBE	0	0,00 %
DIE FRAUEN	0	0,00 %
Graue Panther	2	0,79 %
LKR	3	1,18 %
MENSCHLICHE WELT	0	0,00 %
NL	0	0,00 %
ÖkoLinX	0	0,00 %

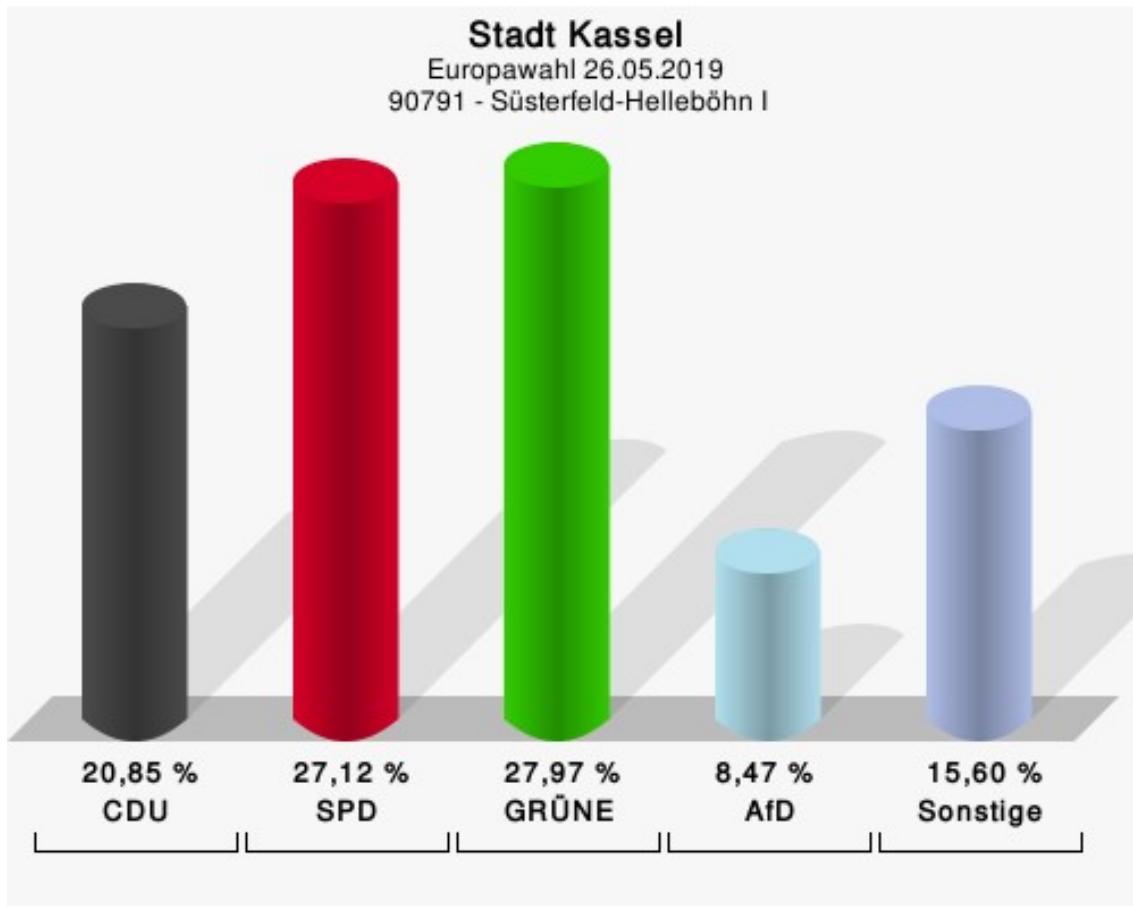
	Anzahl	Prozent
Die Humanisten	1	0,39 %
PARTEI FÜR DIE TIERE	0	0,00 %
Gesundheitsforschung	0	0,00 %
Volt	0	0,00 %



90791 - Süsterfeld-Helleböhn I

	Anzahl	Prozent
Wähler/innen	592	
ungültige Stimmen	2	0,34 %
gültige Stimmen	590	99,66 %
CDU	123	20,85 %
SPD	160	27,12 %
GRÜNE	165	27,97 %
AfD	50	8,47 %
DIE LINKE	30	5,08 %
FDP	23	3,90 %
PIRATEN	2	0,34 %
Tierschutzpartei	4	0,68 %
FREIE WÄHLER	1	0,17 %
NPD	0	0,00 %
Die PARTEI	11	1,86 %
FAMILIE	1	0,17 %
Volksabstimmung	0	0,00 %
ÖDP	4	0,68 %
DKP	1	0,17 %
BP	0	0,00 %
MLPD	0	0,00 %
SGP	0	0,00 %
TIERSCHUTZ hier!	2	0,34 %
Tierschutzallianz	1	0,17 %
Bündnis C	0	0,00 %
BIG	0	0,00 %
BGE	1	0,17 %
DIE DIREKTE!	0	0,00 %
Demokratie in Europa - DiEM25	1	0,17 %
III. Weg	0	0,00 %
Die Grauen	0	0,00 %
DIE RECHTE	0	0,00 %
DIE VIOLETTEN	0	0,00 %
LIEBE	0	0,00 %
DIE FRAUEN	0	0,00 %
Graue Panther	3	0,51 %
LKR	2	0,34 %
MENSCHLICHE WELT	0	0,00 %
NL	1	0,17 %
ÖkoLinX	1	0,17 %

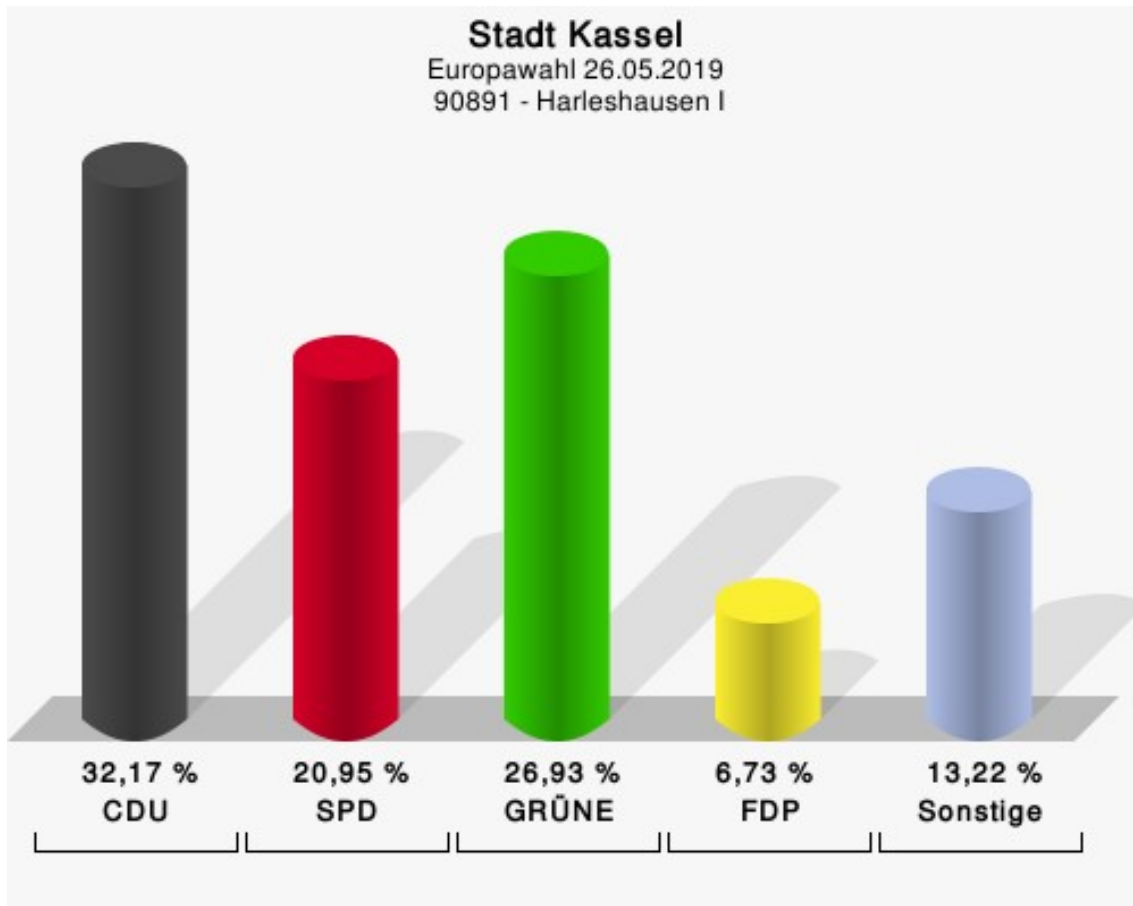
	Anzahl	Prozent
Die Humanisten	1	0,17 %
PARTEI FÜR DIE TIERE	0	0,00 %
Gesundheitsforschung	0	0,00 %
Volt	2	0,34 %



90891 - Harleshausen I

	Anzahl	Prozent
Wähler/innen	403	
ungültige Stimmen	2	0,50 %
gültige Stimmen	401	99,50 %
CDU	129	32,17 %
SPD	84	20,95 %
GRÜNE	108	26,93 %
AfD	26	6,48 %
DIE LINKE	17	4,24 %
FDP	27	6,73 %
PIRATEN	0	0,00 %
Tierschutzpartei	0	0,00 %
FREIE WÄHLER	1	0,25 %
NPD	0	0,00 %
Die PARTEI	4	1,00 %
FAMILIE	0	0,00 %
Volksabstimmung	0	0,00 %
ÖDP	0	0,00 %
DKP	0	0,00 %
BP	0	0,00 %
MLPD	0	0,00 %
SGP	0	0,00 %
TIERSCHUTZ hier!	1	0,25 %
Tierschutzallianz	1	0,25 %
Bündnis C	0	0,00 %
BIG	0	0,00 %
BGE	0	0,00 %
DIE DIREKTE!	0	0,00 %
Demokratie in Europa - DiEM25	1	0,25 %
III. Weg	0	0,00 %
Die Grauen	0	0,00 %
DIE RECHTE	0	0,00 %
DIE VIOLETTEN	0	0,00 %
LIEBE	0	0,00 %
DIE FRAUEN	0	0,00 %
Graue Panther	0	0,00 %
LKR	2	0,50 %
MENSCHLICHE WELT	0	0,00 %
NL	0	0,00 %
ÖkoLinX	0	0,00 %

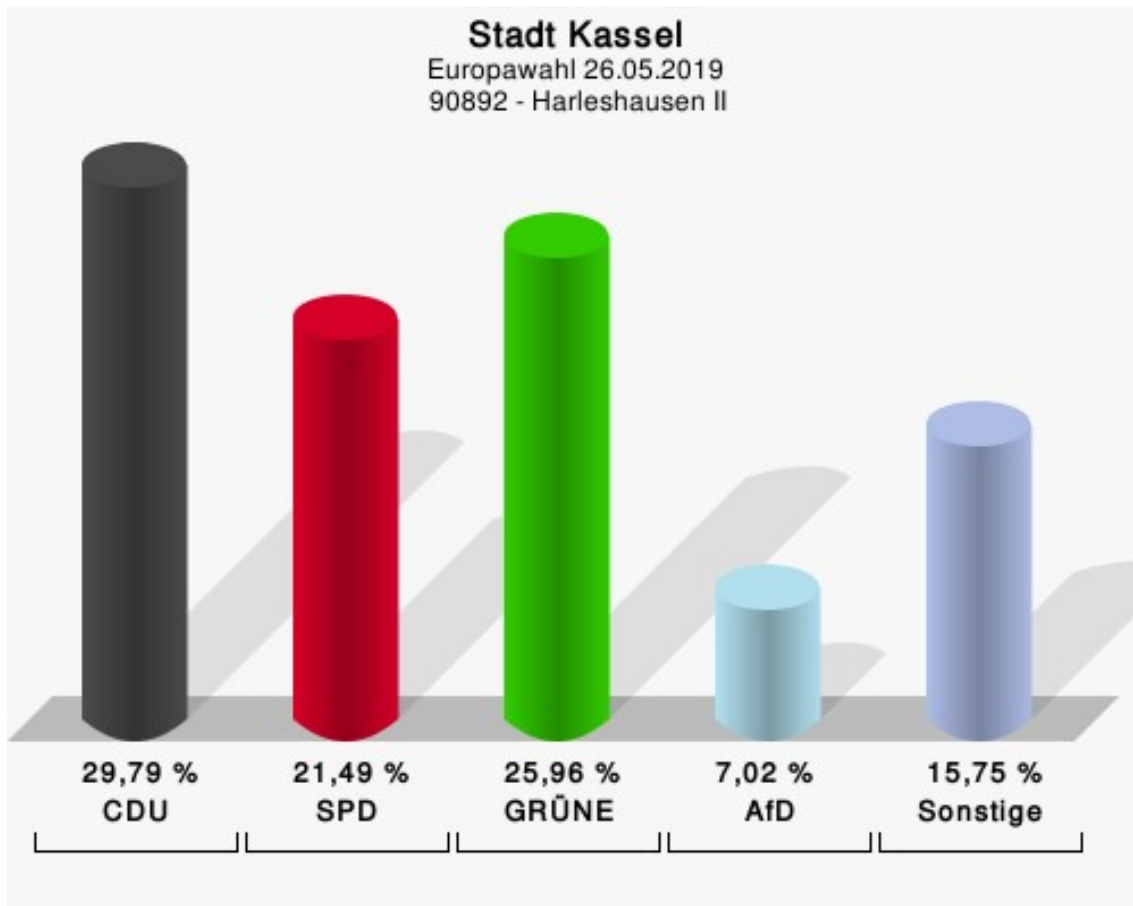
	Anzahl	Prozent
Die Humanisten	0	0,00 %
PARTEI FÜR DIE TIERE	0	0,00 %
Gesundheitsforschung	0	0,00 %
Volt	0	0,00 %



90892 - Harleshausen II

	Anzahl	Prozent
Wähler/innen	473	
ungültige Stimmen	3	0,63 %
gültige Stimmen	470	99,37 %
CDU	140	29,79 %
SPD	101	21,49 %
GRÜNE	122	25,96 %
AfD	33	7,02 %
DIE LINKE	15	3,19 %
FDP	33	7,02 %
PIRATEN	0	0,00 %
Tierschutzpartei	7	1,49 %
FREIE WÄHLER	2	0,43 %
NPD	0	0,00 %
Die PARTEI	7	1,49 %
FAMILIE	0	0,00 %
Volksabstimmung	0	0,00 %
ÖDP	1	0,21 %
DKP	0	0,00 %
BP	2	0,43 %
MLPD	0	0,00 %
SGP	0	0,00 %
TIERSCHUTZ hier!	0	0,00 %
Tierschutzallianz	0	0,00 %
Bündnis C	1	0,21 %
BIG	0	0,00 %
BGE	0	0,00 %
DIE DIREKTE!	0	0,00 %
Demokratie in Europa - DiEM25	2	0,43 %
III. Weg	0	0,00 %
Die Grauen	2	0,43 %
DIE RECHTE	0	0,00 %
DIE VIOLETTEN	0	0,00 %
LIEBE	0	0,00 %
DIE FRAUEN	0	0,00 %
Graue Panther	0	0,00 %
LKR	0	0,00 %
MENSCHLICHE WELT	0	0,00 %
NL	1	0,21 %
ÖkoLinX	0	0,00 %

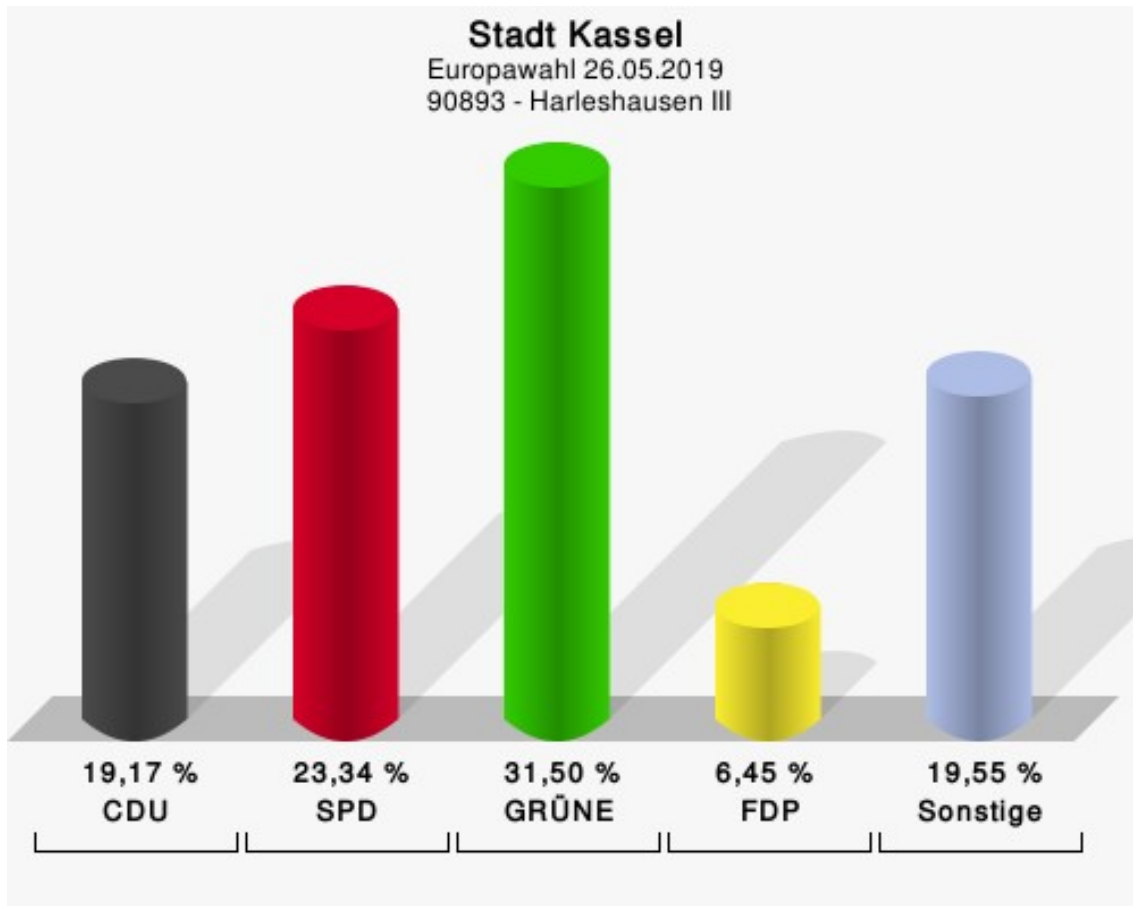
	Anzahl	Prozent
Die Humanisten	0	0,00 %
PARTEI FÜR DIE TIERE	0	0,00 %
Gesundheitsforschung	0	0,00 %
Volt	1	0,21 %



90893 - Harleshausen III

	Anzahl	Prozent
Wähler/innen	533	
ungültige Stimmen	6	1,13 %
gültige Stimmen	527	98,87 %
CDU	101	19,17 %
SPD	123	23,34 %
GRÜNE	166	31,50 %
AfD	31	5,88 %
DIE LINKE	26	4,93 %
FDP	34	6,45 %
PIRATEN	5	0,95 %
Tierschutzpartei	5	0,95 %
FREIE WÄHLER	7	1,33 %
NPD	1	0,19 %
Die PARTEI	13	2,47 %
FAMILIE	0	0,00 %
Volksabstimmung	0	0,00 %
ÖDP	2	0,38 %
DKP	0	0,00 %
BP	0	0,00 %
MLPD	0	0,00 %
SGP	0	0,00 %
TIERSCHUTZ hier!	0	0,00 %
Tierschutzallianz	0	0,00 %
Bündnis C	2	0,38 %
BIG	1	0,19 %
BGE	0	0,00 %
DIE DIREKTE!	0	0,00 %
Demokratie in Europa - DiEM25	2	0,38 %
III. Weg	0	0,00 %
Die Grauen	0	0,00 %
DIE RECHTE	0	0,00 %
DIE VIOLETTEN	0	0,00 %
LIEBE	0	0,00 %
DIE FRAUEN	0	0,00 %
Graue Panther	2	0,38 %
LKR	0	0,00 %
MENSCHLICHE WELT	0	0,00 %
NL	0	0,00 %
ÖkoLinX	2	0,38 %

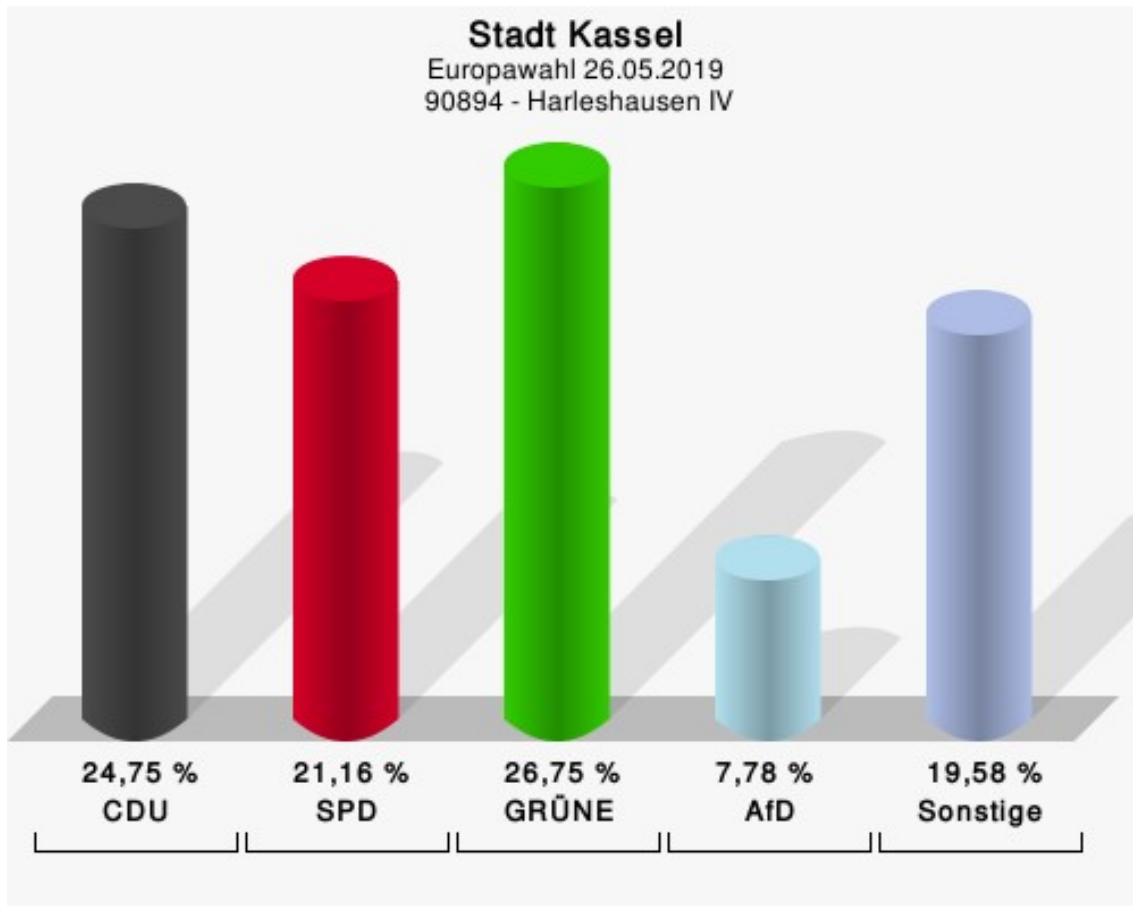
	Anzahl	Prozent
Die Humanisten	1	0,19 %
PARTEI FÜR DIE TIERE	0	0,00 %
Gesundheitsforschung	0	0,00 %
Volt	3	0,57 %



90894 - Harleshausen IV

	Anzahl	Prozent
Wähler/innen	503	
ungültige Stimmen	2	0,40 %
gültige Stimmen	501	99,60 %
CDU	124	24,75 %
SPD	106	21,16 %
GRÜNE	134	26,75 %
AfD	39	7,78 %
DIE LINKE	24	4,79 %
FDP	28	5,59 %
PIRATEN	6	1,20 %
Tierschutzpartei	5	1,00 %
FREIE WÄHLER	3	0,60 %
NPD	0	0,00 %
Die PARTEI	8	1,60 %
FAMILIE	0	0,00 %
Volksabstimmung	0	0,00 %
ÖDP	3	0,60 %
DKP	1	0,20 %
BP	0	0,00 %
MLPD	0	0,00 %
SGP	0	0,00 %
TIERSCHUTZ hier!	0	0,00 %
Tierschutzallianz	1	0,20 %
Bündnis C	3	0,60 %
BIG	0	0,00 %
BGE	0	0,00 %
DIE DIREKTE!	0	0,00 %
Demokratie in Europa - DiEM25	6	1,20 %
III. Weg	0	0,00 %
Die Grauen	0	0,00 %
DIE RECHTE	0	0,00 %
DIE VIOLETTEN	0	0,00 %
LIEBE	1	0,20 %
DIE FRAUEN	1	0,20 %
Graue Panther	1	0,20 %
LKR	0	0,00 %
MENSCHLICHE WELT	0	0,00 %
NL	0	0,00 %
ÖkoLinX	4	0,80 %

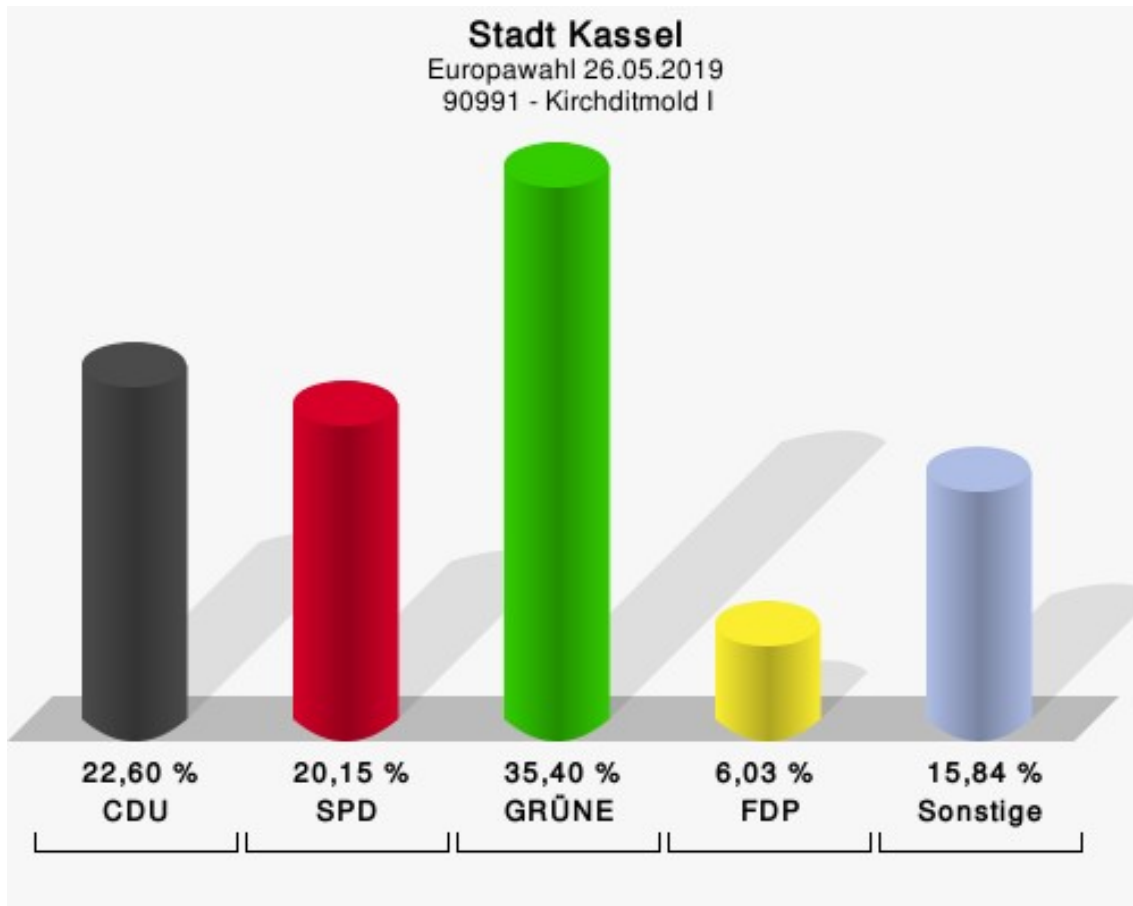
	Anzahl	Prozent
Die Humanisten	1	0,20 %
PARTEI FÜR DIE TIERE	0	0,00 %
Gesundheitsforschung	0	0,00 %
Volt	2	0,40 %



90991 - Kirchditmold I

	Anzahl	Prozent
Wähler/innen	533	
ungültige Stimmen	2	0,38 %
gültige Stimmen	531	99,62 %
CDU	120	22,60 %
SPD	107	20,15 %
GRÜNE	188	35,40 %
AfD	20	3,77 %
DIE LINKE	25	4,71 %
FDP	32	6,03 %
PIRATEN	2	0,38 %
Tierschutzpartei	5	0,94 %
FREIE WÄHLER	3	0,56 %
NPD	0	0,00 %
Die PARTEI	8	1,51 %
FAMILIE	0	0,00 %
Volksabstimmung	1	0,19 %
ÖDP	3	0,56 %
DKP	0	0,00 %
BP	1	0,19 %
MLPD	1	0,19 %
SGP	0	0,00 %
TIERSCHUTZ hier!	0	0,00 %
Tierschutzallianz	1	0,19 %
Bündnis C	0	0,00 %
BIG	0	0,00 %
BGE	2	0,38 %
DIE DIREKTE!	0	0,00 %
Demokratie in Europa - DiEM25	1	0,19 %
III. Weg	0	0,00 %
Die Grauen	1	0,19 %
DIE RECHTE	1	0,19 %
DIE VIOLETTEN	0	0,00 %
LIEBE	0	0,00 %
DIE FRAUEN	0	0,00 %
Graue Panther	0	0,00 %
LKR	2	0,38 %
MENSCHLICHE WELT	0	0,00 %
NL	0	0,00 %
ÖkoLinX	0	0,00 %

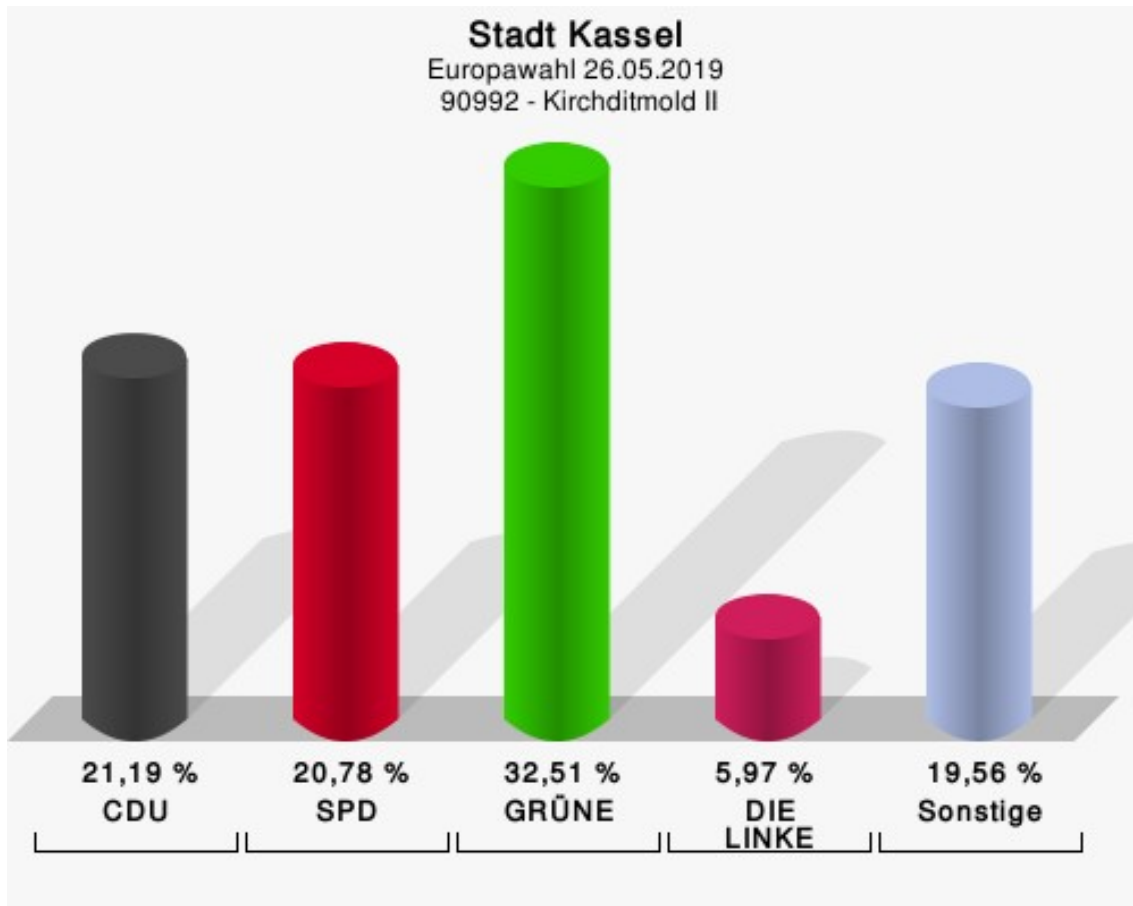
	Anzahl	Prozent
Die Humanisten	0	0,00 %
PARTEI FÜR DIE TIERE	0	0,00 %
Gesundheitsforschung	1	0,19 %
Volt	6	1,13 %



90992 - Kirchditmold II

	Anzahl	Prozent
Wähler/innen	489	
ungültige Stimmen	3	0,61 %
gültige Stimmen	486	99,39 %
CDU	103	21,19 %
SPD	101	20,78 %
GRÜNE	158	32,51 %
AfD	25	5,14 %
DIE LINKE	29	5,97 %
FDP	27	5,56 %
PIRATEN	3	0,62 %
Tierschutzpartei	9	1,85 %
FREIE WÄHLER	4	0,82 %
NPD	0	0,00 %
Die PARTEI	9	1,85 %
FAMILIE	0	0,00 %
Volksabstimmung	1	0,21 %
ÖDP	4	0,82 %
DKP	0	0,00 %
BP	0	0,00 %
MLPD	0	0,00 %
SGP	0	0,00 %
TIERSCHUTZ hier!	0	0,00 %
Tierschutzallianz	1	0,21 %
Bündnis C	0	0,00 %
BIG	0	0,00 %
BGE	1	0,21 %
DIE DIREKTE!	0	0,00 %
Demokratie in Europa - DiEM25	5	1,03 %
III. Weg	0	0,00 %
Die Grauen	0	0,00 %
DIE RECHTE	0	0,00 %
DIE VIOLETTEN	0	0,00 %
LIEBE	0	0,00 %
DIE FRAUEN	0	0,00 %
Graue Panther	1	0,21 %
LKR	1	0,21 %
MENSCHLICHE WELT	0	0,00 %
NL	0	0,00 %
ÖkoLinX	0	0,00 %

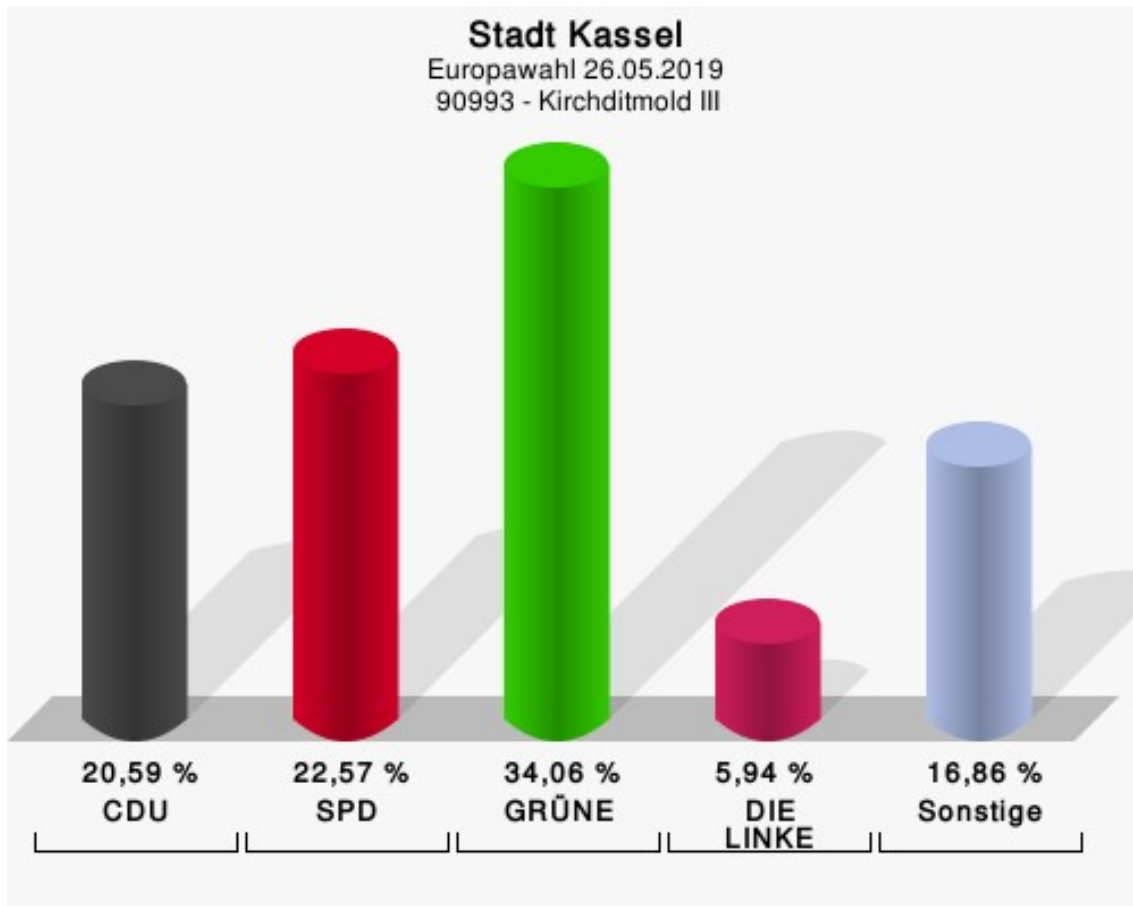
	Anzahl	Prozent
Die Humanisten	2	0,41 %
PARTEI FÜR DIE TIERE	0	0,00 %
Gesundheitsforschung	0	0,00 %
Volt	2	0,41 %



90993 - Kirchditmold III

	Anzahl	Prozent
Wähler/innen	511	
ungültige Stimmen	6	1,17 %
gültige Stimmen	505	98,83 %
CDU	104	20,59 %
SPD	114	22,57 %
GRÜNE	172	34,06 %
AfD	17	3,37 %
DIE LINKE	30	5,94 %
FDP	21	4,16 %
PIRATEN	16	3,17 %
Tierschutzpartei	5	0,99 %
FREIE WÄHLER	5	0,99 %
NPD	0	0,00 %
Die PARTEI	0	0,00 %
FAMILIE	2	0,40 %
Volksabstimmung	0	0,00 %
ÖDP	2	0,40 %
DKP	0	0,00 %
BP	0	0,00 %
MLPD	0	0,00 %
SGP	0	0,00 %
TIERSCHUTZ hier!	0	0,00 %
Tierschutzallianz	3	0,59 %
Bündnis C	2	0,40 %
BIG	0	0,00 %
BGE	2	0,40 %
DIE DIREKTE!	1	0,20 %
Demokratie in Europa - DiEM25	3	0,59 %
III. Weg	1	0,20 %
Die Grauen	1	0,20 %
DIE RECHTE	0	0,00 %
DIE VIOLETTEN	0	0,00 %
LIEBE	0	0,00 %
DIE FRAUEN	0	0,00 %
Graue Panther	1	0,20 %
LKR	1	0,20 %
MENSCHLICHE WELT	1	0,20 %
NL	0	0,00 %
ÖkoLinX	0	0,00 %

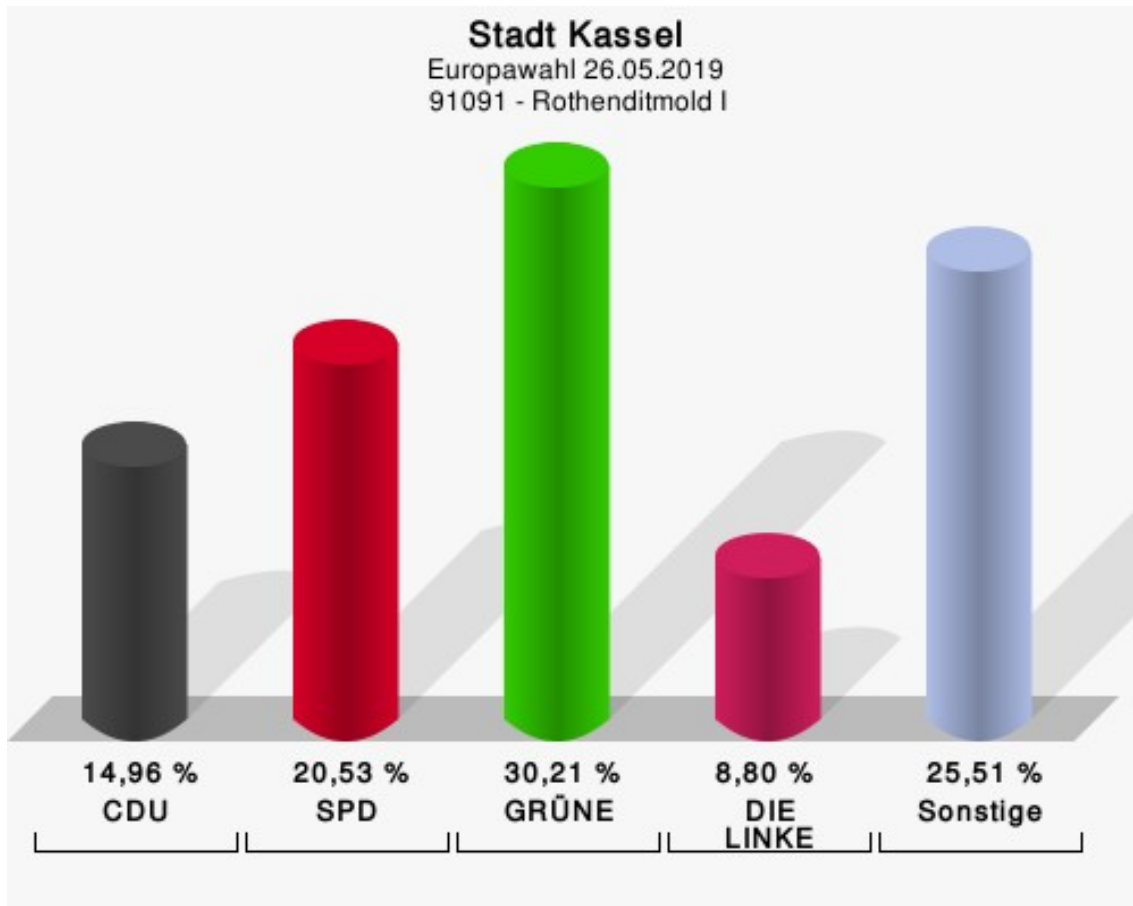
	Anzahl	Prozent
Die Humanisten	0	0,00 %
PARTEI FÜR DIE TIERE	0	0,00 %
Gesundheitsforschung	0	0,00 %
Volt	1	0,20 %



91091 - Rothenditmold I

	Anzahl	Prozent
Wähler/innen	342	
ungültige Stimmen	1	0,29 %
gültige Stimmen	341	99,71 %
CDU	51	14,96 %
SPD	70	20,53 %
GRÜNE	103	30,21 %
AfD	24	7,04 %
DIE LINKE	30	8,80 %
FDP	9	2,64 %
PIRATEN	4	1,17 %
Tierschutzpartei	5	1,47 %
FREIE WÄHLER	5	1,47 %
NPD	2	0,59 %
Die PARTEI	21	6,16 %
FAMILIE	0	0,00 %
Volksabstimmung	1	0,29 %
ÖDP	3	0,88 %
DKP	1	0,29 %
BP	0	0,00 %
MLPD	3	0,88 %
SGP	0	0,00 %
TIERSCHUTZ hier!	0	0,00 %
Tierschutzallianz	0	0,00 %
Bündnis C	0	0,00 %
BIG	0	0,00 %
BGE	0	0,00 %
DIE DIREKTE!	0	0,00 %
Demokratie in Europa - DiEM25	1	0,29 %
III. Weg	0	0,00 %
Die Grauen	1	0,29 %
DIE RECHTE	0	0,00 %
DIE VIOLETTEN	0	0,00 %
LIEBE	0	0,00 %
DIE FRAUEN	3	0,88 %
Graue Panther	1	0,29 %
LKR	0	0,00 %
MENSCHLICHE WELT	0	0,00 %
NL	0	0,00 %
ÖkoLinX	0	0,00 %

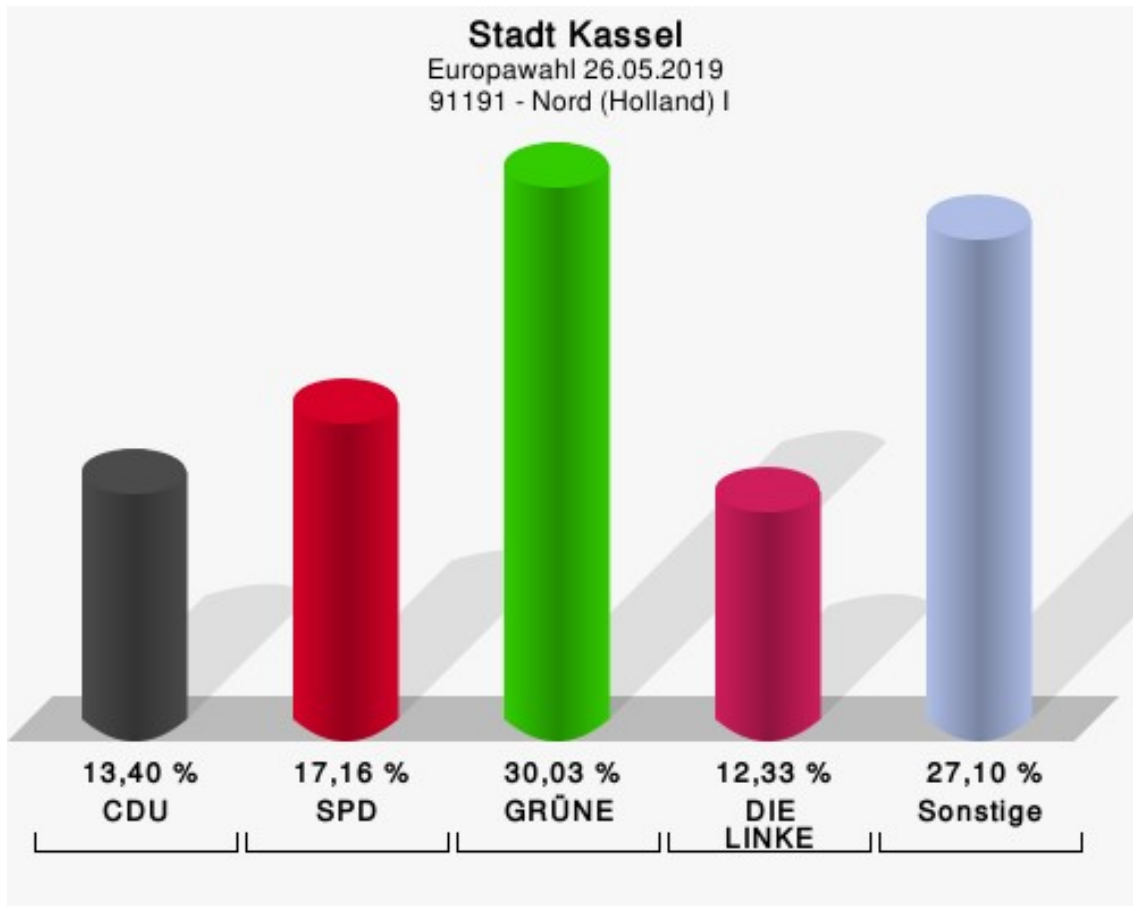
	Anzahl	Prozent
Die Humanisten	0	0,00 %
PARTEI FÜR DIE TIERE	1	0,29 %
Gesundheitsforschung	0	0,00 %
Volt	2	0,59 %



91191 - Nord (Holland) I

	Anzahl	Prozent
Wähler/innen	373	
ungültige Stimmen	0	0,00 %
gültige Stimmen	373	100,00 %
CDU	50	13,40 %
SPD	64	17,16 %
GRÜNE	112	30,03 %
AfD	20	5,36 %
DIE LINKE	46	12,33 %
FDP	12	3,22 %
PIRATEN	8	2,14 %
Tierschutzpartei	11	2,95 %
FREIE WÄHLER	2	0,54 %
NPD	0	0,00 %
Die PARTEI	30	8,04 %
FAMILIE	0	0,00 %
Volksabstimmung	0	0,00 %
ÖDP	2	0,54 %
DKP	0	0,00 %
BP	0	0,00 %
MLPD	0	0,00 %
SGP	0	0,00 %
TIERSCHUTZ hier!	0	0,00 %
Tierschutzallianz	0	0,00 %
Bündnis C	1	0,27 %
BIG	1	0,27 %
BGE	0	0,00 %
DIE DIREKTE!	0	0,00 %
Demokratie in Europa - DiEM25	1	0,27 %
III. Weg	0	0,00 %
Die Grauen	0	0,00 %
DIE RECHTE	0	0,00 %
DIE VIOLETTEN	0	0,00 %
LIEBE	2	0,54 %
DIE FRAUEN	0	0,00 %
Graue Panther	0	0,00 %
LKR	0	0,00 %
MENSCHLICHE WELT	1	0,27 %
NL	1	0,27 %
ÖkoLinX	2	0,54 %

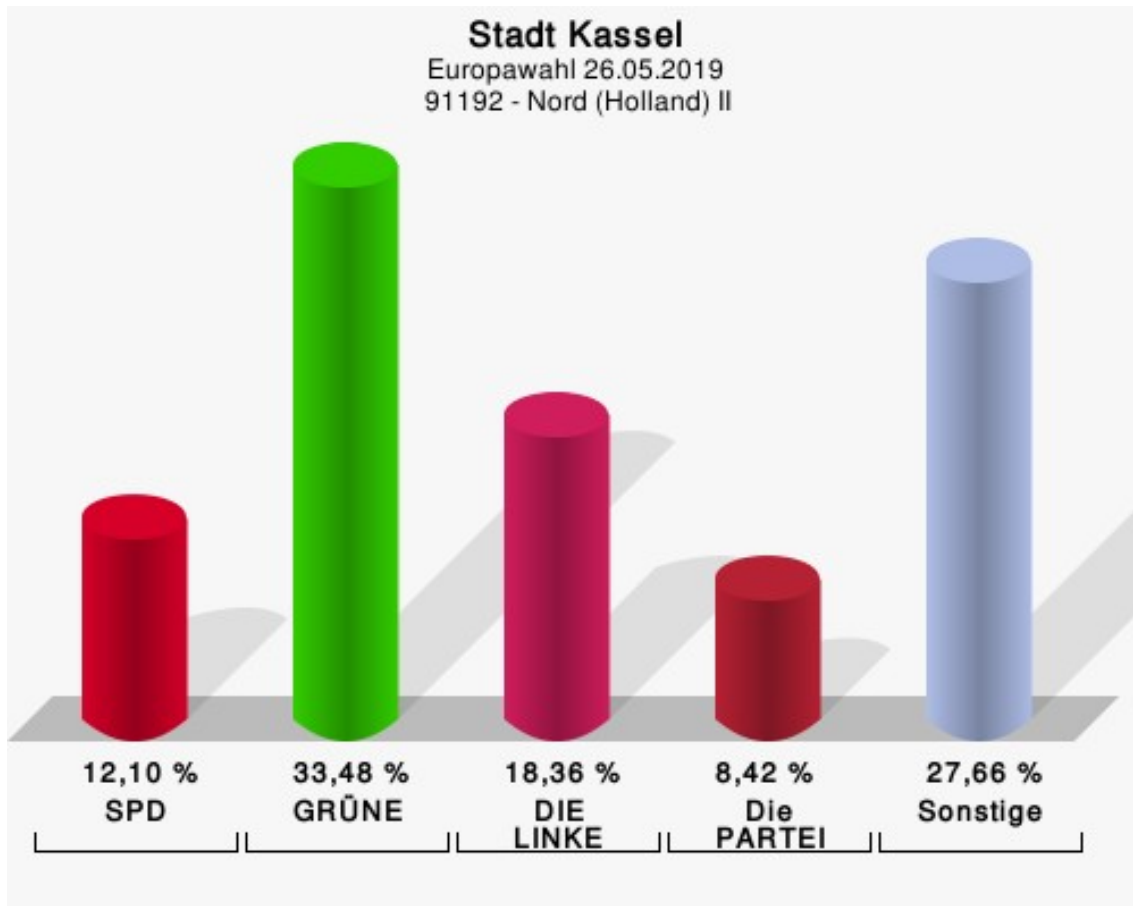
	Anzahl	Prozent
Die Humanisten	2	0,54 %
PARTEI FÜR DIE TIERE	0	0,00 %
Gesundheitsforschung	0	0,00 %
Volt	5	1,34 %



91192 - Nord (Holland) II

	Anzahl	Prozent
Wähler/innen	464	
ungültige Stimmen	1	0,22 %
gültige Stimmen	463	99,78 %
CDU	30	6,48 %
SPD	56	12,10 %
GRÜNE	155	33,48 %
AfD	15	3,24 %
DIE LINKE	85	18,36 %
FDP	16	3,46 %
PIRATEN	10	2,16 %
Tierschutzpartei	5	1,08 %
FREIE WÄHLER	7	1,51 %
NPD	0	0,00 %
Die PARTEI	39	8,42 %
FAMILIE	2	0,43 %
Volksabstimmung	4	0,86 %
ÖDP	7	1,51 %
DKP	1	0,22 %
BP	0	0,00 %
MLPD	0	0,00 %
SGP	0	0,00 %
TIERSCHUTZ hier!	3	0,65 %
Tierschutzallianz	0	0,00 %
Bündnis C	1	0,22 %
BIG	3	0,65 %
BGE	1	0,22 %
DIE DIREKTE!	0	0,00 %
Demokratie in Europa - DiEM25	5	1,08 %
III. Weg	0	0,00 %
Die Grauen	1	0,22 %
DIE RECHTE	0	0,00 %
DIE VIOLETTEN	0	0,00 %
LIEBE	0	0,00 %
DIE FRAUEN	0	0,00 %
Graue Panther	1	0,22 %
LKR	0	0,00 %
MENSCHLICHE WELT	0	0,00 %
NL	0	0,00 %
ÖkoLinX	4	0,86 %

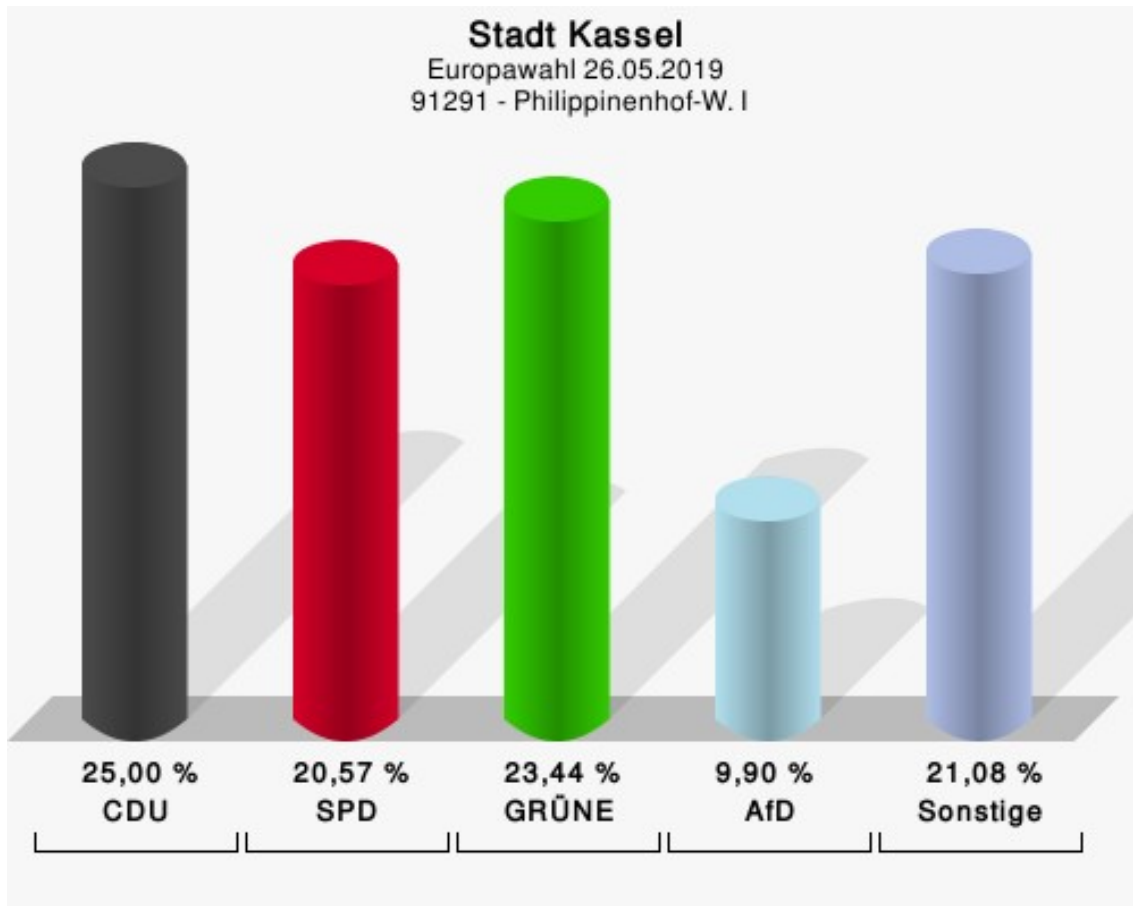
	Anzahl	Prozent
Die Humanisten	2	0,43 %
PARTEI FÜR DIE TIERE	1	0,22 %
Gesundheitsforschung	0	0,00 %
Volt	9	1,94 %



91291 - Philippinenhof-W. I

	Anzahl	Prozent
Wähler/innen	385	
ungültige Stimmen	1	0,26 %
gültige Stimmen	384	99,74 %
CDU	96	25,00 %
SPD	79	20,57 %
GRÜNE	90	23,44 %
AfD	38	9,90 %
DIE LINKE	30	7,81 %
FDP	20	5,21 %
PIRATEN	4	1,04 %
Tierschutzpartei	2	0,52 %
FREIE WÄHLER	4	1,04 %
NPD	1	0,26 %
Die PARTEI	6	1,56 %
FAMILIE	0	0,00 %
Volksabstimmung	0	0,00 %
ÖDP	3	0,78 %
DKP	0	0,00 %
BP	0	0,00 %
MLPD	0	0,00 %
SGP	0	0,00 %
TIERSCHUTZ hier!	1	0,26 %
Tierschutzallianz	0	0,00 %
Bündnis C	0	0,00 %
BIG	2	0,52 %
BGE	0	0,00 %
DIE DIREKTE!	0	0,00 %
Demokratie in Europa - DiEM25	2	0,52 %
III. Weg	0	0,00 %
Die Grauen	0	0,00 %
DIE RECHTE	1	0,26 %
DIE VIOLETTEN	0	0,00 %
LIEBE	0	0,00 %
DIE FRAUEN	1	0,26 %
Graue Panther	2	0,52 %
LKR	0	0,00 %
MENSCHLICHE WELT	0	0,00 %
NL	0	0,00 %
ÖkoLinX	1	0,26 %

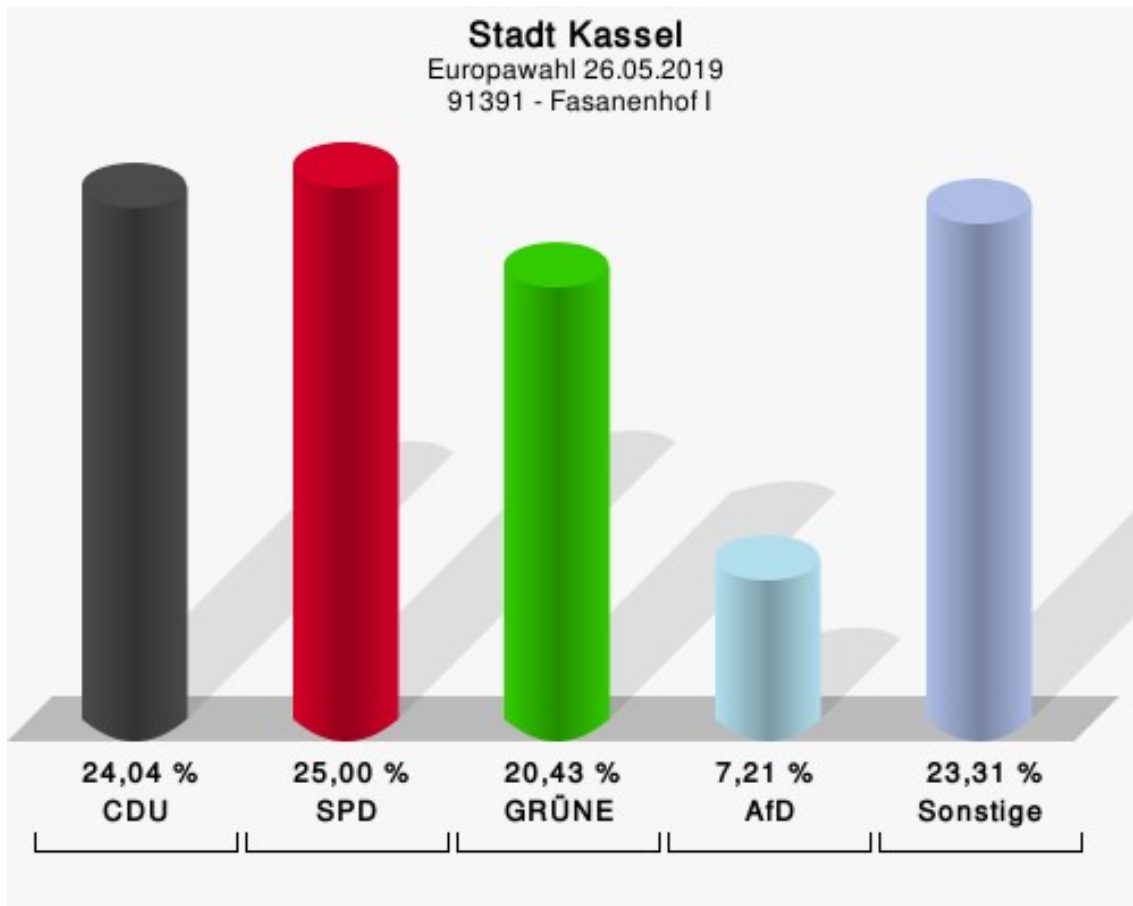
	Anzahl	Prozent
Die Humanisten	0	0,00 %
PARTEI FÜR DIE TIERE	0	0,00 %
Gesundheitsforschung	0	0,00 %
Volt	1	0,26 %



91391 - Fasanenhof I

	Anzahl	Prozent
Wähler/innen	420	
ungültige Stimmen	4	0,95 %
gültige Stimmen	416	99,05 %
CDU	100	24,04 %
SPD	104	25,00 %
GRÜNE	85	20,43 %
AfD	30	7,21 %
DIE LINKE	28	6,73 %
FDP	22	5,29 %
PIRATEN	3	0,72 %
Tierschutzpartei	6	1,44 %
FREIE WÄHLER	4	0,96 %
NPD	0	0,00 %
Die PARTEI	19	4,57 %
FAMILIE	1	0,24 %
Volksabstimmung	0	0,00 %
ÖDP	2	0,48 %
DKP	0	0,00 %
BP	1	0,24 %
MLPD	1	0,24 %
SGP	0	0,00 %
TIERSCHUTZ hier!	0	0,00 %
Tierschutzallianz	1	0,24 %
Bündnis C	0	0,00 %
BIG	1	0,24 %
BGE	0	0,00 %
DIE DIREKTE!	0	0,00 %
Demokratie in Europa - DiEM25	1	0,24 %
III. Weg	0	0,00 %
Die Grauen	3	0,72 %
DIE RECHTE	0	0,00 %
DIE VIOLETTEN	0	0,00 %
LIEBE	0	0,00 %
DIE FRAUEN	0	0,00 %
Graue Panther	0	0,00 %
LKR	0	0,00 %
MENSCHLICHE WELT	0	0,00 %
NL	0	0,00 %
ÖkoLinX	0	0,00 %

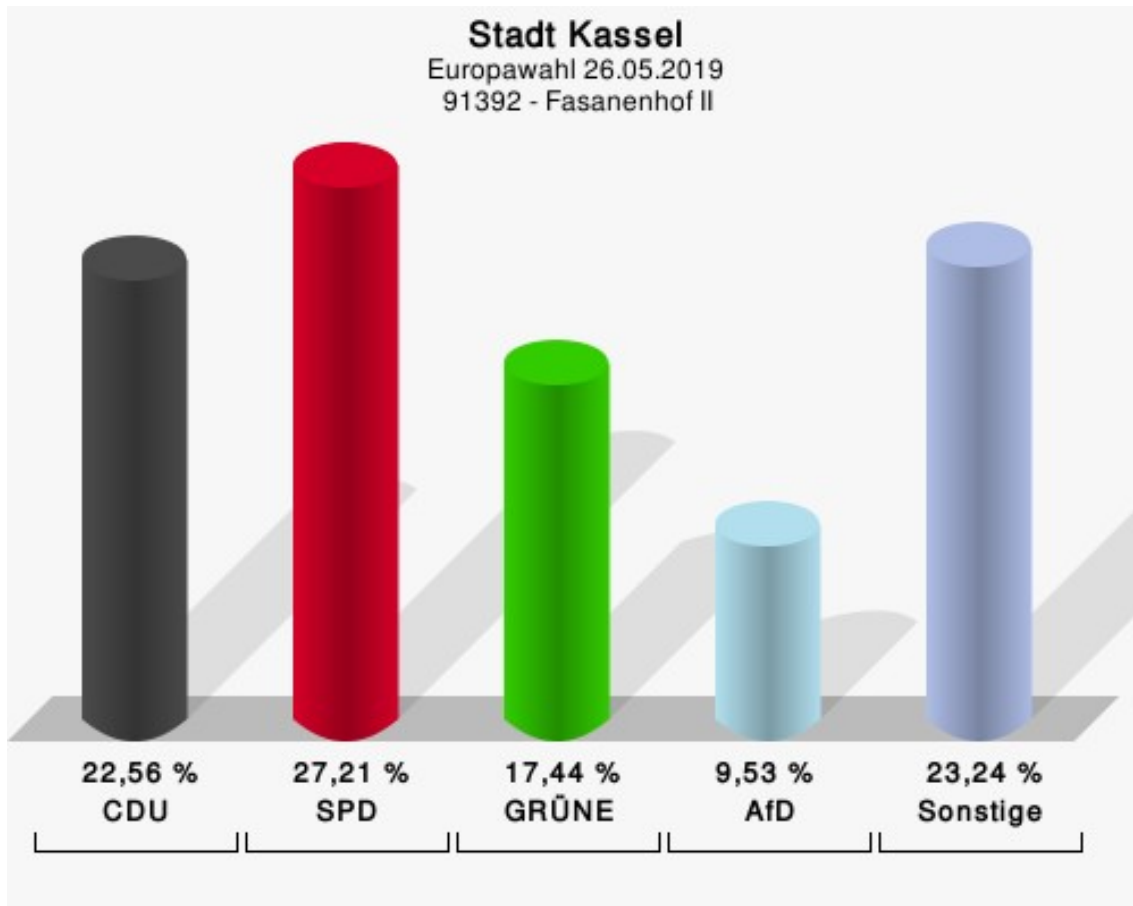
	Anzahl	Prozent
Die Humanisten	0	0,00 %
PARTEI FÜR DIE TIERE	2	0,48 %
Gesundheitsforschung	1	0,24 %
Volt	1	0,24 %



91392 - Fasanenhof II

	Anzahl	Prozent
Wähler/innen	435	
ungültige Stimmen	5	1,15 %
gültige Stimmen	430	98,85 %
CDU	97	22,56 %
SPD	117	27,21 %
GRÜNE	75	17,44 %
AfD	41	9,53 %
DIE LINKE	35	8,14 %
FDP	21	4,88 %
PIRATEN	2	0,47 %
Tierschutzpartei	4	0,93 %
FREIE WÄHLER	6	1,40 %
NPD	1	0,23 %
Die PARTEI	7	1,63 %
FAMILIE	2	0,47 %
Volksabstimmung	0	0,00 %
ÖDP	1	0,23 %
DKP	1	0,23 %
BP	0	0,00 %
MLPD	1	0,23 %
SGP	0	0,00 %
TIERSCHUTZ hier!	0	0,00 %
Tierschutzallianz	0	0,00 %
Bündnis C	1	0,23 %
BIG	0	0,00 %
BGE	7	1,63 %
DIE DIREKTE!	0	0,00 %
Demokratie in Europa - DiEM25	0	0,00 %
III. Weg	0	0,00 %
Die Grauen	1	0,23 %
DIE RECHTE	0	0,00 %
DIE VIOLETTEN	0	0,00 %
LIEBE	0	0,00 %
DIE FRAUEN	1	0,23 %
Graue Panther	0	0,00 %
LKR	0	0,00 %
MENSCHLICHE WELT	1	0,23 %
NL	1	0,23 %
ÖkoLinX	0	0,00 %

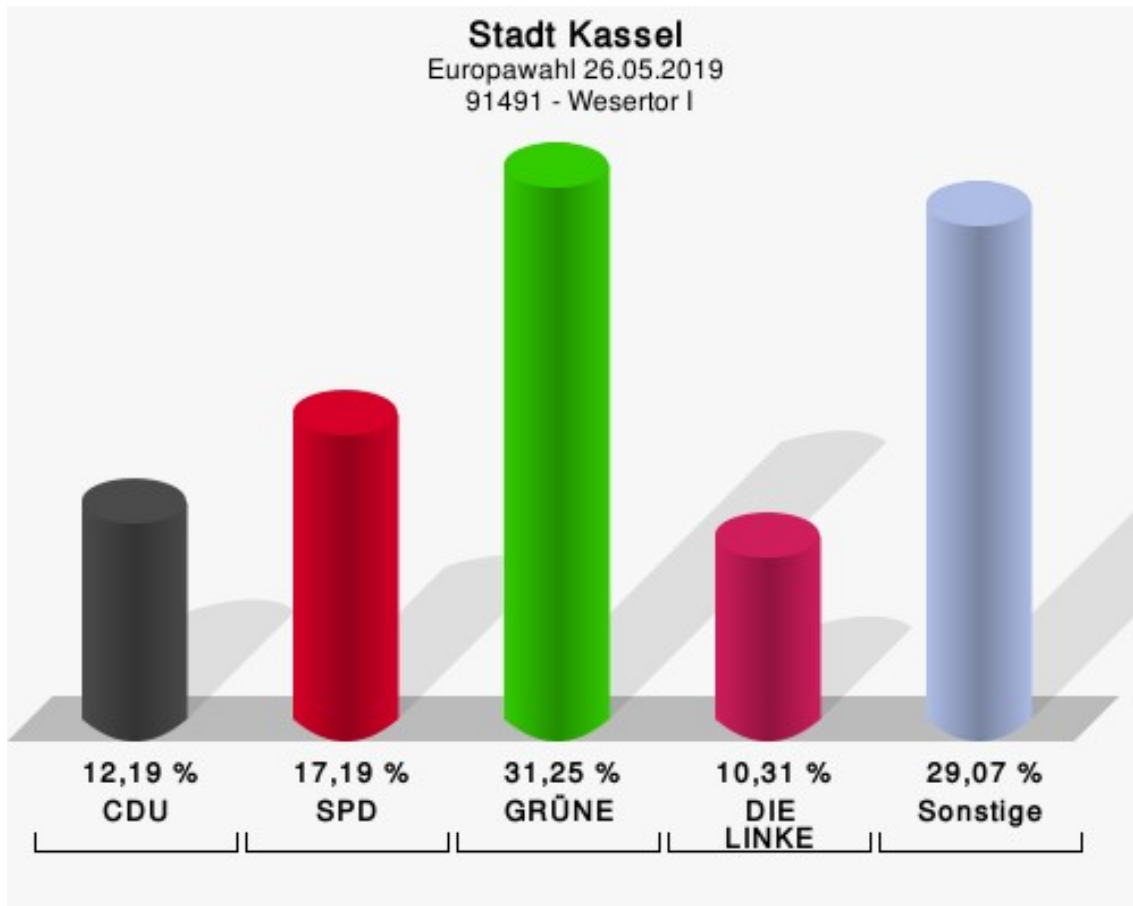
	Anzahl	Prozent
Die Humanisten	0	0,00 %
PARTEI FÜR DIE TIERE	1	0,23 %
Gesundheitsforschung	1	0,23 %
Volt	5	1,16 %



91491 - Wesertor I

	Anzahl	Prozent
Wähler/innen	320	
ungültige Stimmen	0	0,00 %
gültige Stimmen	320	100,00 %
CDU	39	12,19 %
SPD	55	17,19 %
GRÜNE	100	31,25 %
AfD	21	6,56 %
DIE LINKE	33	10,31 %
FDP	13	4,06 %
PIRATEN	3	0,94 %
Tierschutzpartei	6	1,88 %
FREIE WÄHLER	6	1,88 %
NPD	0	0,00 %
Die PARTEI	21	6,56 %
FAMILIE	1	0,31 %
Volksabstimmung	0	0,00 %
ÖDP	5	1,56 %
DKP	0	0,00 %
BP	0	0,00 %
MLPD	0	0,00 %
SGP	0	0,00 %
TIERSCHUTZ hier!	0	0,00 %
Tierschutzallianz	1	0,31 %
Bündnis C	0	0,00 %
BIG	0	0,00 %
BGE	4	1,25 %
DIE DIREKTE!	0	0,00 %
Demokratie in Europa - DiEM25	2	0,62 %
III. Weg	0	0,00 %
Die Grauen	3	0,94 %
DIE RECHTE	0	0,00 %
DIE VIOLETTEN	0	0,00 %
LIEBE	0	0,00 %
DIE FRAUEN	0	0,00 %
Graue Panther	0	0,00 %
LKR	0	0,00 %
MENSCHLICHE WELT	0	0,00 %
NL	0	0,00 %
ÖkoLinX	2	0,62 %

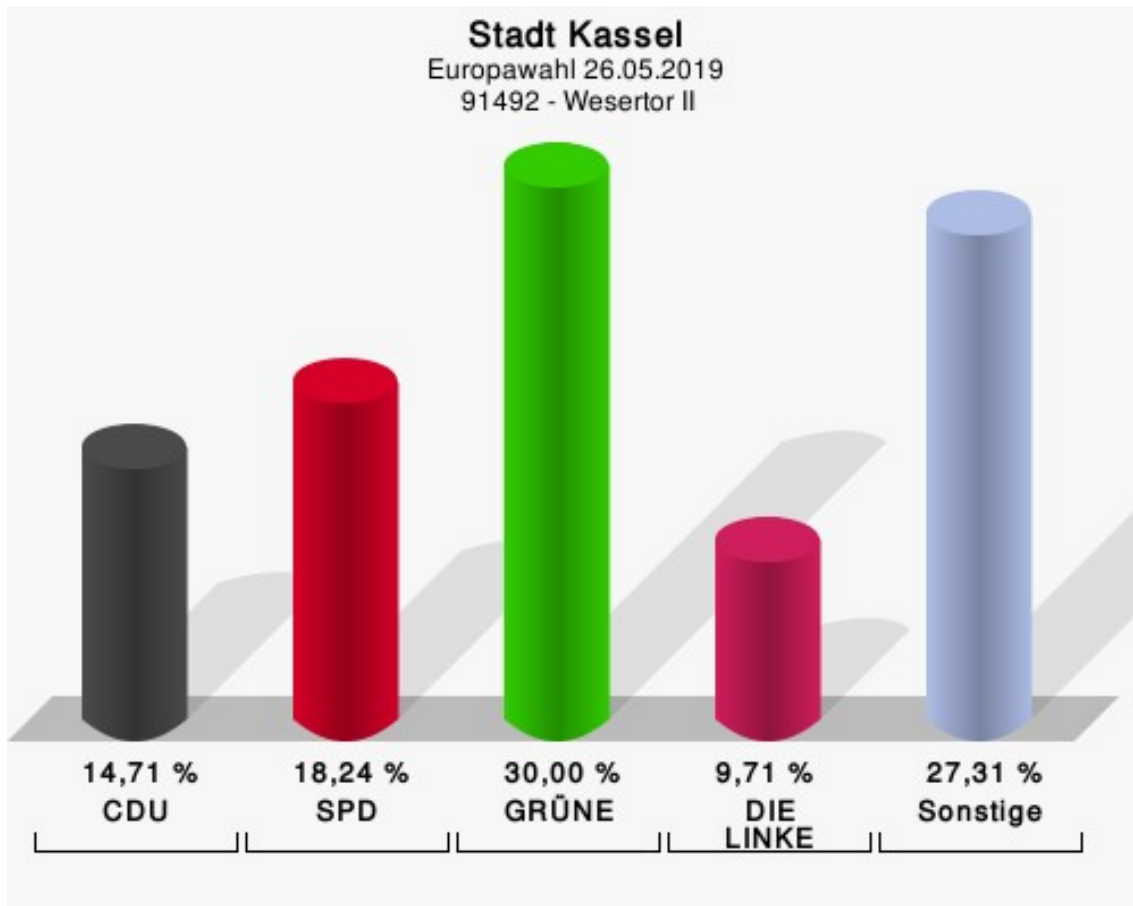
	Anzahl	Prozent
Die Humanisten	1	0,31 %
PARTEI FÜR DIE TIERE	1	0,31 %
Gesundheitsforschung	1	0,31 %
Volt	2	0,62 %



91492 - Wesertor II

	Anzahl	Prozent
Wähler/innen	340	
ungültige Stimmen	0	0,00 %
gültige Stimmen	340	100,00 %
CDU	50	14,71 %
SPD	62	18,24 %
GRÜNE	102	30,00 %
AfD	15	4,41 %
DIE LINKE	33	9,71 %
FDP	11	3,24 %
PIRATEN	6	1,76 %
Tierschutzpartei	8	2,35 %
FREIE WÄHLER	2	0,59 %
NPD	0	0,00 %
Die PARTEI	22	6,47 %
FAMILIE	1	0,29 %
Volksabstimmung	0	0,00 %
ÖDP	8	2,35 %
DKP	0	0,00 %
BP	0	0,00 %
MLPD	0	0,00 %
SGP	0	0,00 %
TIERSCHUTZ hier!	0	0,00 %
Tierschutzallianz	0	0,00 %
Bündnis C	3	0,88 %
BIG	1	0,29 %
BGE	1	0,29 %
DIE DIREKTE!	1	0,29 %
Demokratie in Europa - DiEM25	5	1,47 %
III. Weg	0	0,00 %
Die Grauen	0	0,00 %
DIE RECHTE	0	0,00 %
DIE VIOLETTEN	0	0,00 %
LIEBE	0	0,00 %
DIE FRAUEN	1	0,29 %
Graue Panther	0	0,00 %
LKR	0	0,00 %
MENSCHLICHE WELT	1	0,29 %
NL	0	0,00 %
ÖkoLinX	1	0,29 %

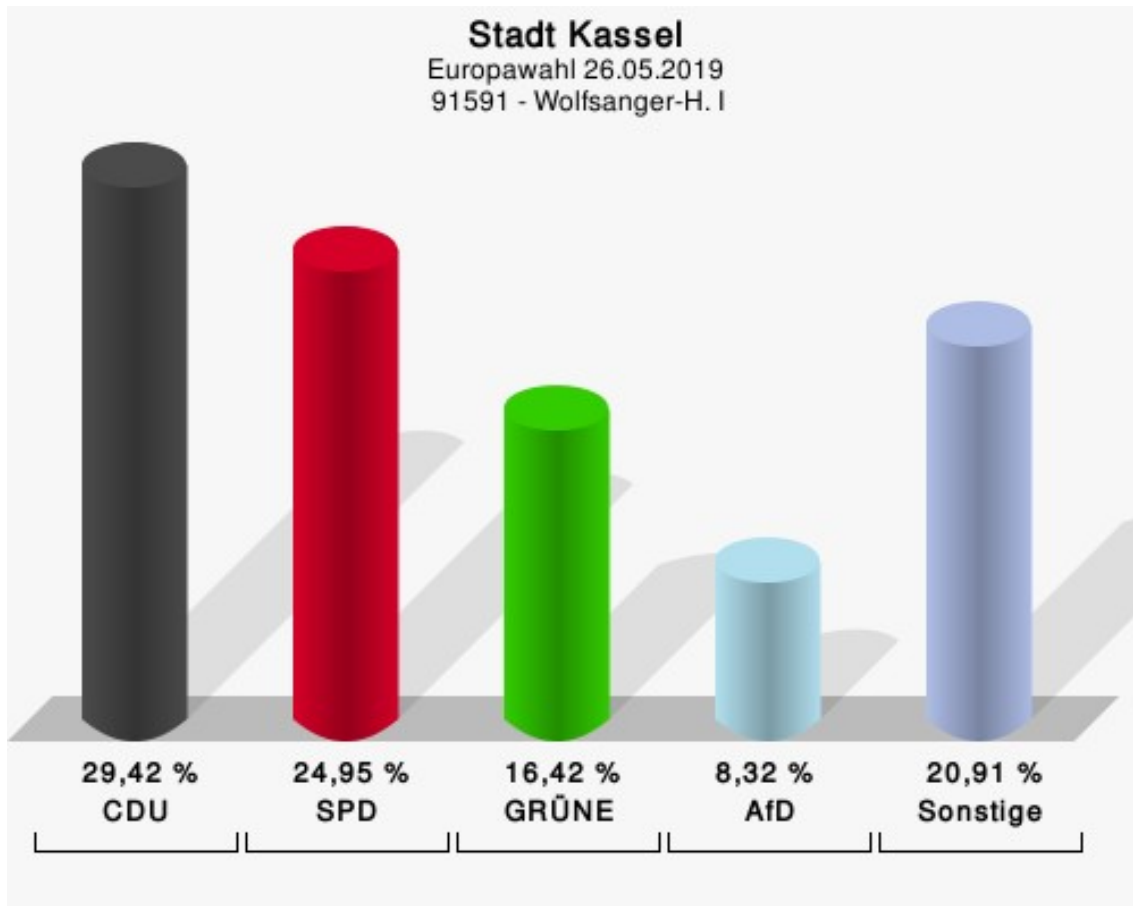
	Anzahl	Prozent
Die Humanisten	1	0,29 %
PARTEI FÜR DIE TIERE	2	0,59 %
Gesundheitsforschung	0	0,00 %
Volt	3	0,88 %



91591 - Wolfsanger-H. I

	Anzahl	Prozent
Wähler/innen	473	
ungültige Stimmen	4	0,85 %
gültige Stimmen	469	99,15 %
CDU	138	29,42 %
SPD	117	24,95 %
GRÜNE	77	16,42 %
AfD	39	8,32 %
DIE LINKE	22	4,69 %
FDP	36	7,68 %
PIRATEN	3	0,64 %
Tierschutzpartei	3	0,64 %
FREIE WÄHLER	8	1,71 %
NPD	0	0,00 %
Die PARTEI	5	1,07 %
FAMILIE	0	0,00 %
Volksabstimmung	0	0,00 %
ÖDP	2	0,43 %
DKP	0	0,00 %
BP	0	0,00 %
MLPD	0	0,00 %
SGP	0	0,00 %
TIERSCHUTZ hier!	0	0,00 %
Tierschutzallianz	0	0,00 %
Bündnis C	2	0,43 %
BIG	0	0,00 %
BGE	0	0,00 %
DIE DIREKTE!	0	0,00 %
Demokratie in Europa - DiEM25	0	0,00 %
III. Weg	0	0,00 %
Die Grauen	0	0,00 %
DIE RECHTE	0	0,00 %
DIE VIOLETTEN	2	0,43 %
LIEBE	1	0,21 %
DIE FRAUEN	4	0,85 %
Graue Panther	0	0,00 %
LKR	3	0,64 %
MENSCHLICHE WELT	0	0,00 %
NL	0	0,00 %
ÖkoLinX	0	0,00 %

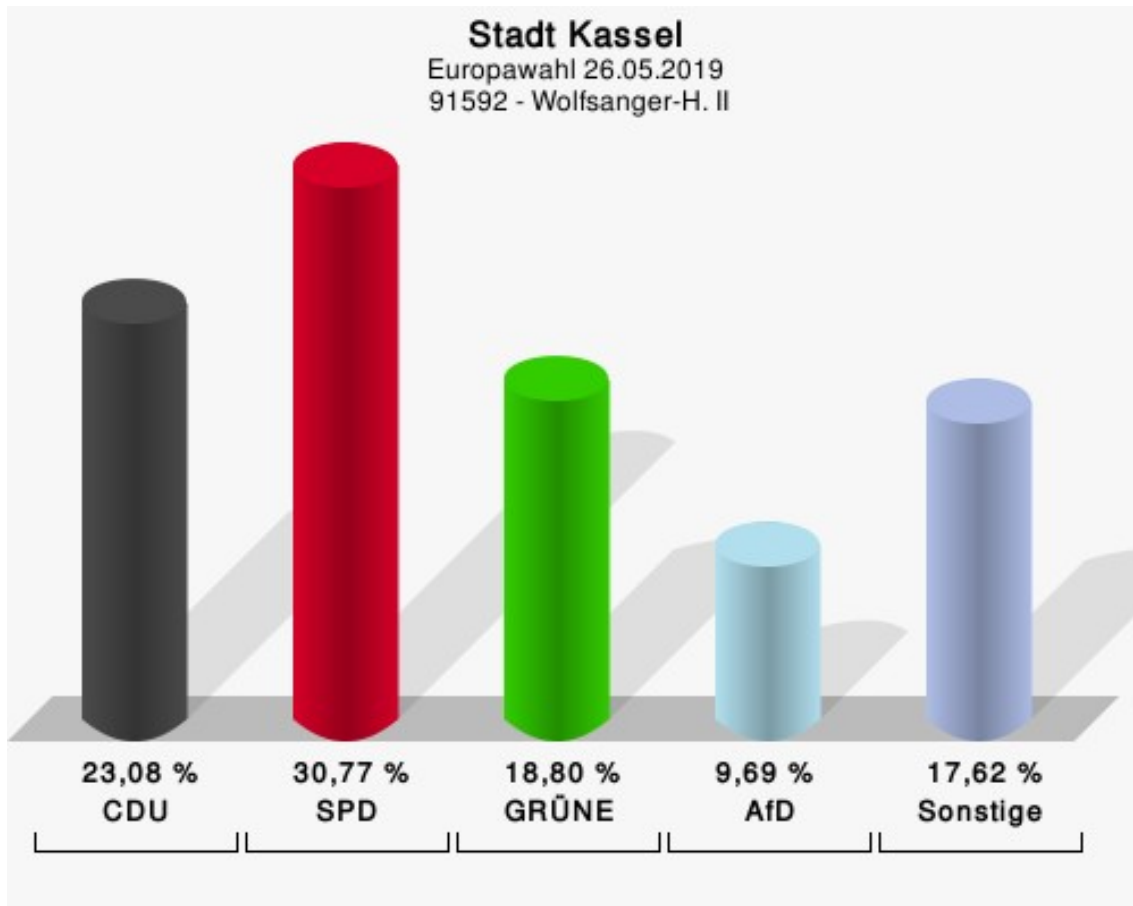
	Anzahl	Prozent
Die Humanisten	1	0,21 %
PARTEI FÜR DIE TIERE	0	0,00 %
Gesundheitsforschung	2	0,43 %
Volt	4	0,85 %



91592 - Wolfsanger-H. II

	Anzahl	Prozent
Wähler/innen	351	
ungültige Stimmen	0	0,00 %
gültige Stimmen	351	100,00 %
CDU	81	23,08 %
SPD	108	30,77 %
GRÜNE	66	18,80 %
AfD	34	9,69 %
DIE LINKE	18	5,13 %
FDP	9	2,56 %
PIRATEN	5	1,42 %
Tierschutzpartei	4	1,14 %
FREIE WÄHLER	2	0,57 %
NPD	0	0,00 %
Die PARTEI	4	1,14 %
FAMILIE	3	0,85 %
Volksabstimmung	2	0,57 %
ÖDP	0	0,00 %
DKP	0	0,00 %
BP	0	0,00 %
MLPD	0	0,00 %
SGP	0	0,00 %
TIERSCHUTZ hier!	2	0,57 %
Tierschutzallianz	1	0,28 %
Bündnis C	1	0,28 %
BIG	0	0,00 %
BGE	2	0,57 %
DIE DIREKTE!	0	0,00 %
Demokratie in Europa - DiEM25	1	0,28 %
III. Weg	0	0,00 %
Die Grauen	1	0,28 %
DIE RECHTE	0	0,00 %
DIE VIOLETTEN	1	0,28 %
LIEBE	0	0,00 %
DIE FRAUEN	2	0,57 %
Graue Panther	0	0,00 %
LKR	0	0,00 %
MENSCHLICHE WELT	2	0,57 %
NL	0	0,00 %
ÖkoLinX	0	0,00 %

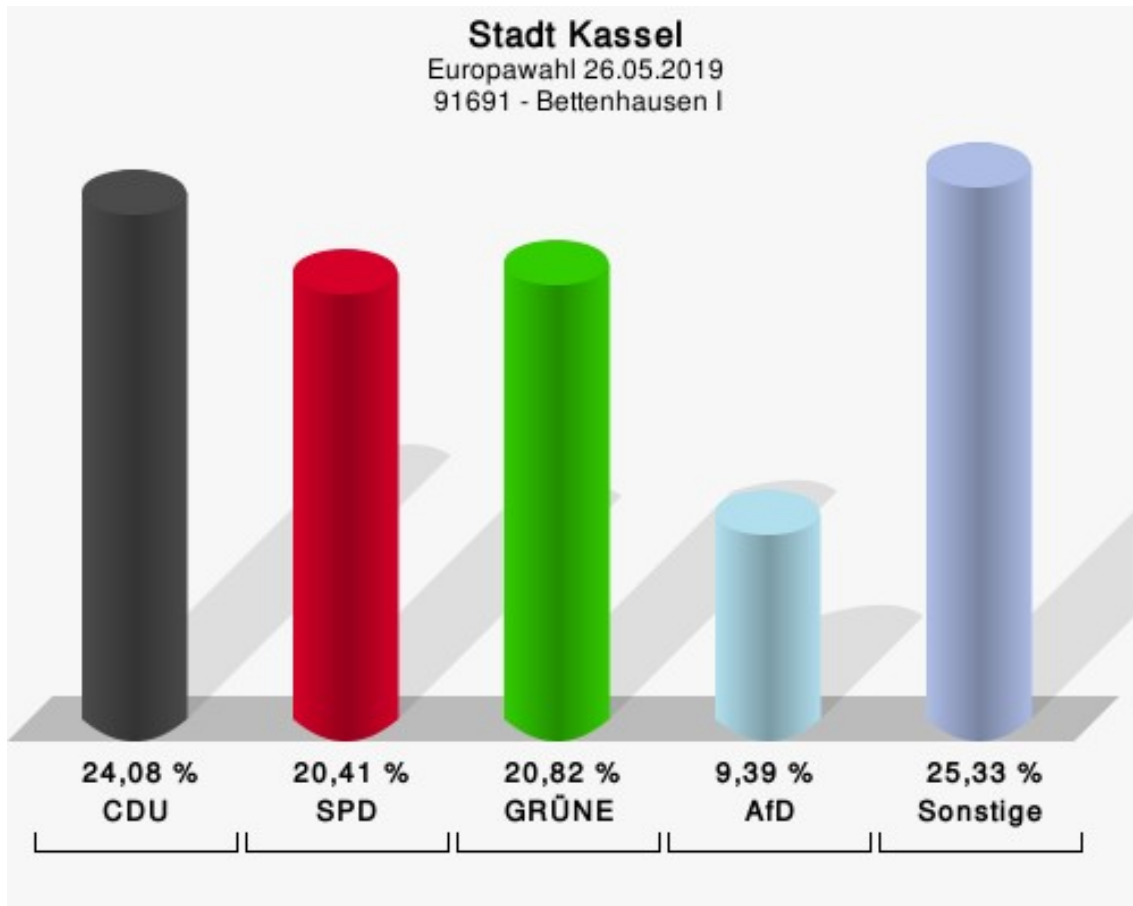
	Anzahl	Prozent
Die Humanisten	0	0,00 %
PARTEI FÜR DIE TIERE	0	0,00 %
Gesundheitsforschung	1	0,28 %
Volt	1	0,28 %



91691 - Bettenhausen I

	Anzahl	Prozent
Wähler/innen	248	
ungültige Stimmen	3	1,21 %
gültige Stimmen	245	98,79 %
CDU	59	24,08 %
SPD	50	20,41 %
GRÜNE	51	20,82 %
AfD	23	9,39 %
DIE LINKE	12	4,90 %
FDP	19	7,76 %
PIRATEN	4	1,63 %
Tierschutzpartei	2	0,82 %
FREIE WÄHLER	4	1,63 %
NPD	0	0,00 %
Die PARTEI	10	4,08 %
FAMILIE	2	0,82 %
Volksabstimmung	0	0,00 %
ÖDP	0	0,00 %
DKP	0	0,00 %
BP	0	0,00 %
MLPD	0	0,00 %
SGP	1	0,41 %
TIERSCHUTZ hier!	1	0,41 %
Tierschutzallianz	2	0,82 %
Bündnis C	0	0,00 %
BIG	0	0,00 %
BGE	0	0,00 %
DIE DIREKTE!	0	0,00 %
Demokratie in Europa - DiEM25	0	0,00 %
III. Weg	0	0,00 %
Die Grauen	0	0,00 %
DIE RECHTE	0	0,00 %
DIE VIOLETTEN	1	0,41 %
LIEBE	0	0,00 %
DIE FRAUEN	0	0,00 %
Graue Panther	0	0,00 %
LKR	0	0,00 %
MENSCHLICHE WELT	2	0,82 %
NL	0	0,00 %
ÖkoLinX	1	0,41 %

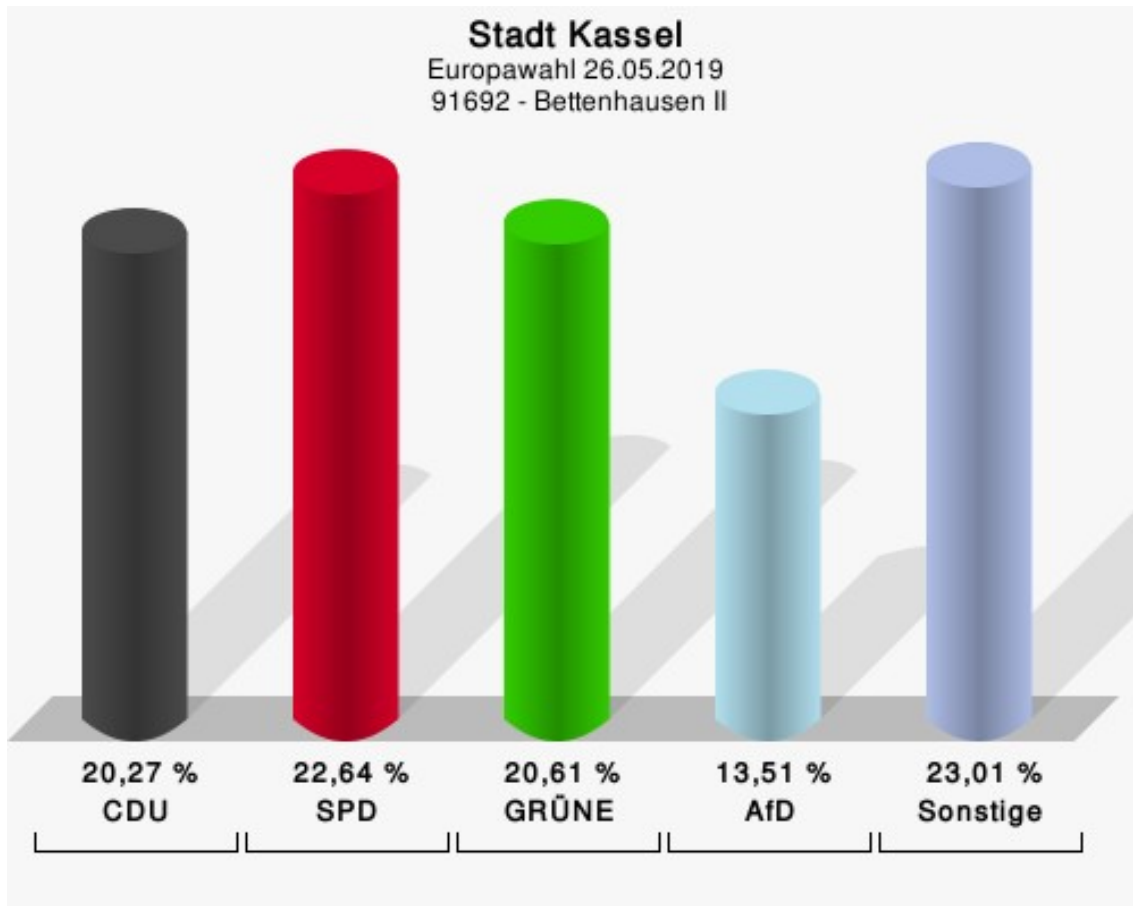
	Anzahl	Prozent
Die Humanisten	0	0,00 %
PARTEI FÜR DIE TIERE	1	0,41 %
Gesundheitsforschung	0	0,00 %
Volt	0	0,00 %



91692 - Bettenhausen II

	Anzahl	Prozent
Wähler/innen	304	
ungültige Stimmen	8	2,63 %
gültige Stimmen	296	97,37 %
CDU	60	20,27 %
SPD	67	22,64 %
GRÜNE	61	20,61 %
AfD	40	13,51 %
DIE LINKE	14	4,73 %
FDP	15	5,07 %
PIRATEN	2	0,68 %
Tierschutzpartei	11	3,72 %
FREIE WÄHLER	4	1,35 %
NPD	0	0,00 %
Die PARTEI	6	2,03 %
FAMILIE	1	0,34 %
Volksabstimmung	0	0,00 %
ÖDP	1	0,34 %
DKP	1	0,34 %
BP	0	0,00 %
MLPD	0	0,00 %
SGP	0	0,00 %
TIERSCHUTZ hier!	1	0,34 %
Tierschutzallianz	0	0,00 %
Bündnis C	0	0,00 %
BIG	0	0,00 %
BGE	0	0,00 %
DIE DIREKTE!	0	0,00 %
Demokratie in Europa - DiEM25	3	1,01 %
III. Weg	0	0,00 %
Die Grauen	1	0,34 %
DIE RECHTE	0	0,00 %
DIE VIOLETTEN	0	0,00 %
LIEBE	1	0,34 %
DIE FRAUEN	0	0,00 %
Graue Panther	0	0,00 %
LKR	0	0,00 %
MENSCHLICHE WELT	2	0,68 %
NL	0	0,00 %
ÖkoLinX	1	0,34 %

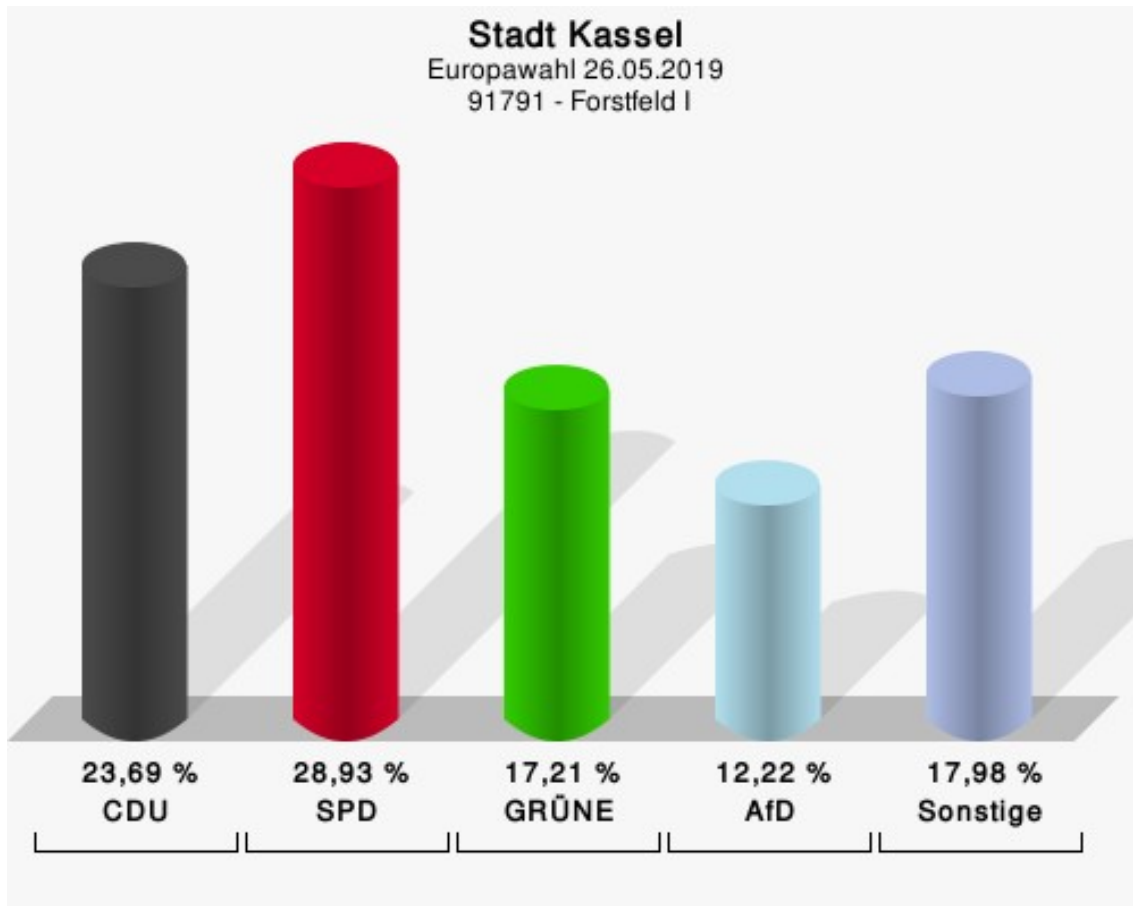
	Anzahl	Prozent
Die Humanisten	0	0,00 %
PARTEI FÜR DIE TIERE	1	0,34 %
Gesundheitsforschung	1	0,34 %
Volt	2	0,68 %



91791 - Forstfeld I

	Anzahl	Prozent
Wähler/innen	404	
ungültige Stimmen	3	0,74 %
gültige Stimmen	401	99,26 %
CDU	95	23,69 %
SPD	116	28,93 %
GRÜNE	69	17,21 %
AfD	49	12,22 %
DIE LINKE	24	5,99 %
FDP	11	2,74 %
PIRATEN	3	0,75 %
Tierschutzpartei	6	1,50 %
FREIE WÄHLER	3	0,75 %
NPD	0	0,00 %
Die PARTEI	7	1,75 %
FAMILIE	2	0,50 %
Volksabstimmung	1	0,25 %
ÖDP	1	0,25 %
DKP	0	0,00 %
BP	0	0,00 %
MLPD	0	0,00 %
SGP	0	0,00 %
TIERSCHUTZ hier!	4	1,00 %
Tierschutzallianz	0	0,00 %
Bündnis C	0	0,00 %
BIG	0	0,00 %
BGE	0	0,00 %
DIE DIREKTE!	1	0,25 %
Demokratie in Europa - DiEM25	2	0,50 %
III. Weg	0	0,00 %
Die Grauen	1	0,25 %
DIE RECHTE	1	0,25 %
DIE VIOLETTEN	0	0,00 %
LIEBE	0	0,00 %
DIE FRAUEN	0	0,00 %
Graue Panther	0	0,00 %
LKR	0	0,00 %
MENSCHLICHE WELT	0	0,00 %
NL	0	0,00 %
ÖkoLinX	0	0,00 %

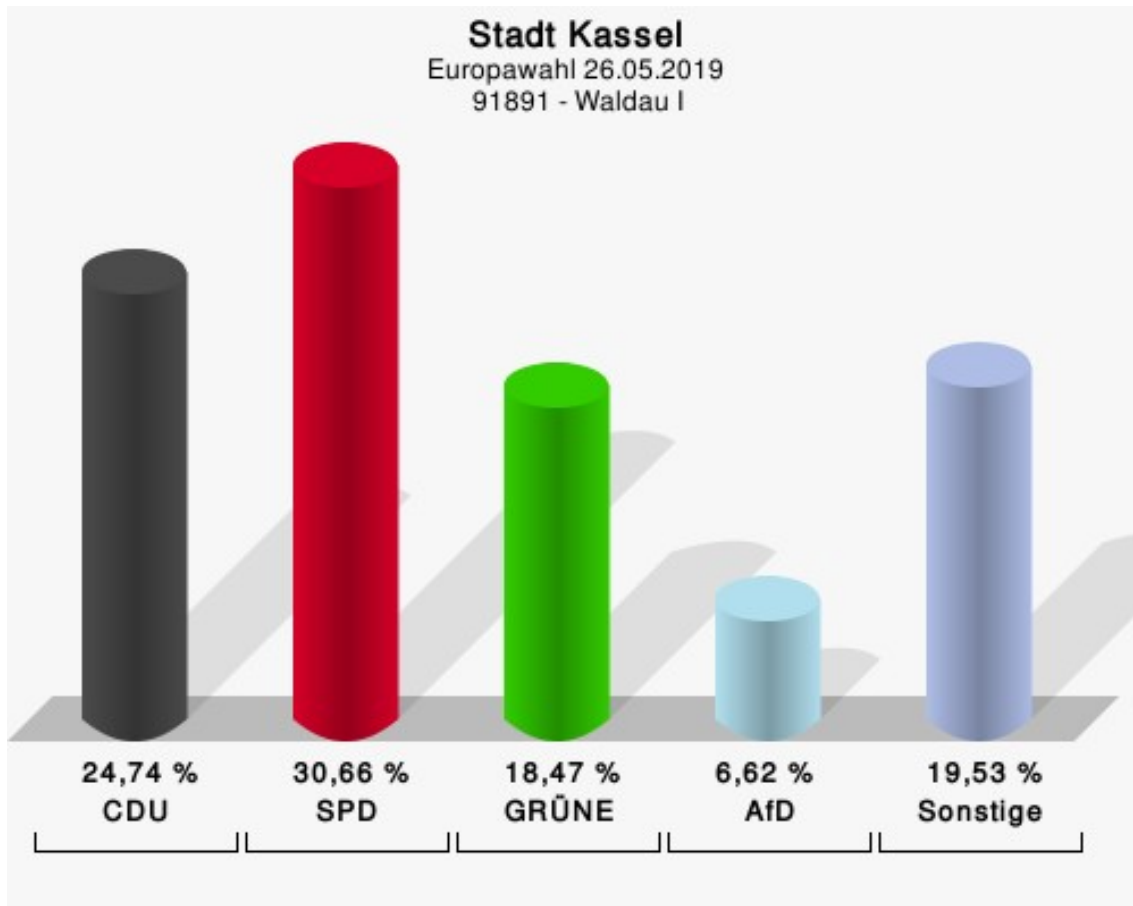
	Anzahl	Prozent
Die Humanisten	0	0,00 %
PARTEI FÜR DIE TIERE	2	0,50 %
Gesundheitsforschung	2	0,50 %
Volt	1	0,25 %



91891 - Waldau I

	Anzahl	Prozent
Wähler/innen	291	
ungültige Stimmen	4	1,37 %
gültige Stimmen	287	98,63 %
CDU	71	24,74 %
SPD	88	30,66 %
GRÜNE	53	18,47 %
AfD	19	6,62 %
DIE LINKE	12	4,18 %
FDP	15	5,23 %
PIRATEN	2	0,70 %
Tierschutzpartei	5	1,74 %
FREIE WÄHLER	5	1,74 %
NPD	0	0,00 %
Die PARTEI	6	2,09 %
FAMILIE	1	0,35 %
Volksabstimmung	0	0,00 %
ÖDP	2	0,70 %
DKP	0	0,00 %
BP	1	0,35 %
MLPD	0	0,00 %
SGP	0	0,00 %
TIERSCHUTZ hier!	1	0,35 %
Tierschutzallianz	1	0,35 %
Bündnis C	0	0,00 %
BIG	0	0,00 %
BGE	0	0,00 %
DIE DIREKTE!	0	0,00 %
Demokratie in Europa - DiEM25	1	0,35 %
III. Weg	0	0,00 %
Die Grauen	1	0,35 %
DIE RECHTE	0	0,00 %
DIE VIOLETTEN	0	0,00 %
LIEBE	0	0,00 %
DIE FRAUEN	1	0,35 %
Graue Panther	0	0,00 %
LKR	0	0,00 %
MENSCHLICHE WELT	0	0,00 %
NL	0	0,00 %
ÖkoLinX	0	0,00 %

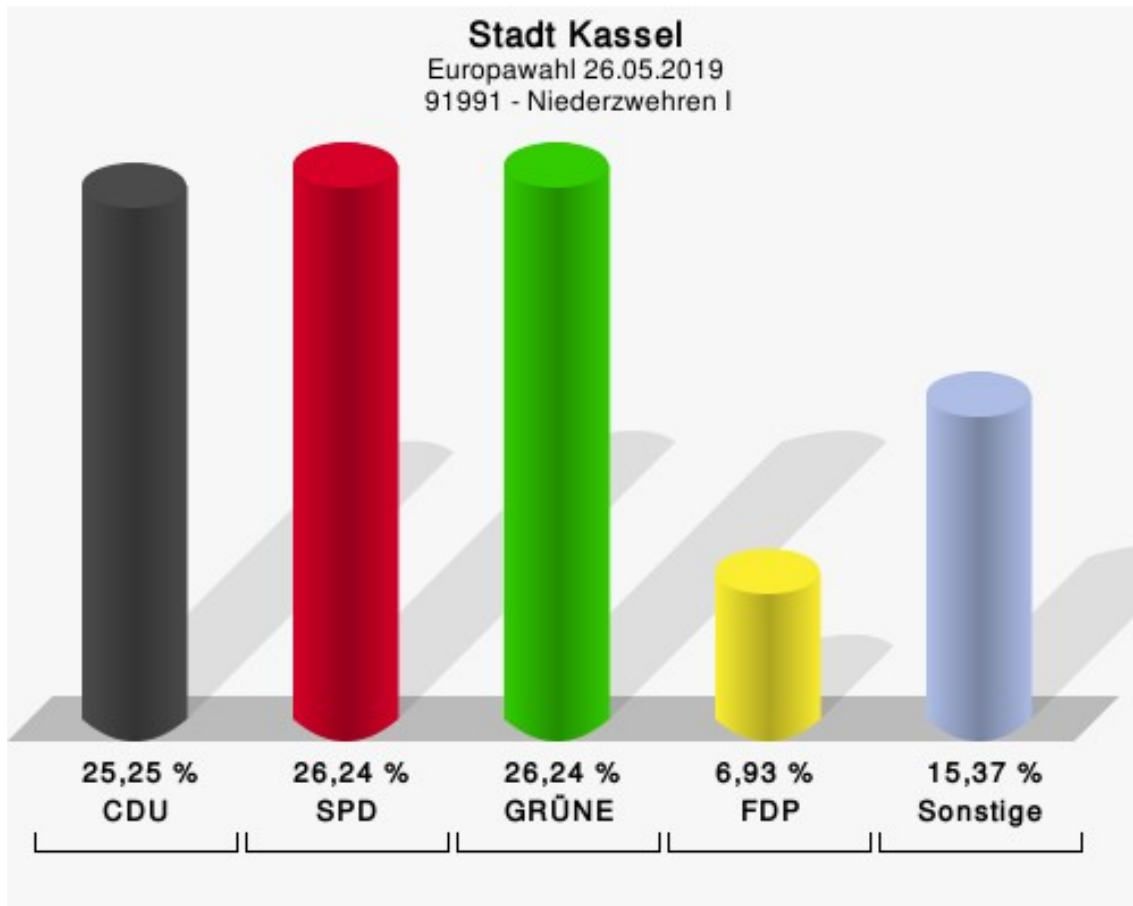
	Anzahl	Prozent
Die Humanisten	0	0,00 %
PARTEI FÜR DIE TIERE	0	0,00 %
Gesundheitsforschung	2	0,70 %
Volt	0	0,00 %



91991 - Niederzwehren I

	Anzahl	Prozent
Wähler/innen	409	
ungültige Stimmen	5	1,22 %
gültige Stimmen	404	98,78 %
CDU	102	25,25 %
SPD	106	26,24 %
GRÜNE	106	26,24 %
AfD	23	5,69 %
DIE LINKE	17	4,21 %
FDP	28	6,93 %
PIRATEN	2	0,50 %
Tierschutzpartei	2	0,50 %
FREIE WÄHLER	2	0,50 %
NPD	0	0,00 %
Die PARTEI	3	0,74 %
FAMILIE	2	0,50 %
Volksabstimmung	0	0,00 %
ÖDP	3	0,74 %
DKP	0	0,00 %
BP	0	0,00 %
MLPD	0	0,00 %
SGP	0	0,00 %
TIERSCHUTZ hier!	0	0,00 %
Tierschutzallianz	0	0,00 %
Bündnis C	1	0,25 %
BIG	0	0,00 %
BGE	0	0,00 %
DIE DIREKTE!	1	0,25 %
Demokratie in Europa - DiEM25	0	0,00 %
III. Weg	0	0,00 %
Die Grauen	1	0,25 %
DIE RECHTE	0	0,00 %
DIE VIOLETTEN	0	0,00 %
LIEBE	0	0,00 %
DIE FRAUEN	1	0,25 %
Graue Panther	0	0,00 %
LKR	0	0,00 %
MENSCHLICHE WELT	0	0,00 %
NL	0	0,00 %
ÖkoLinX	0	0,00 %

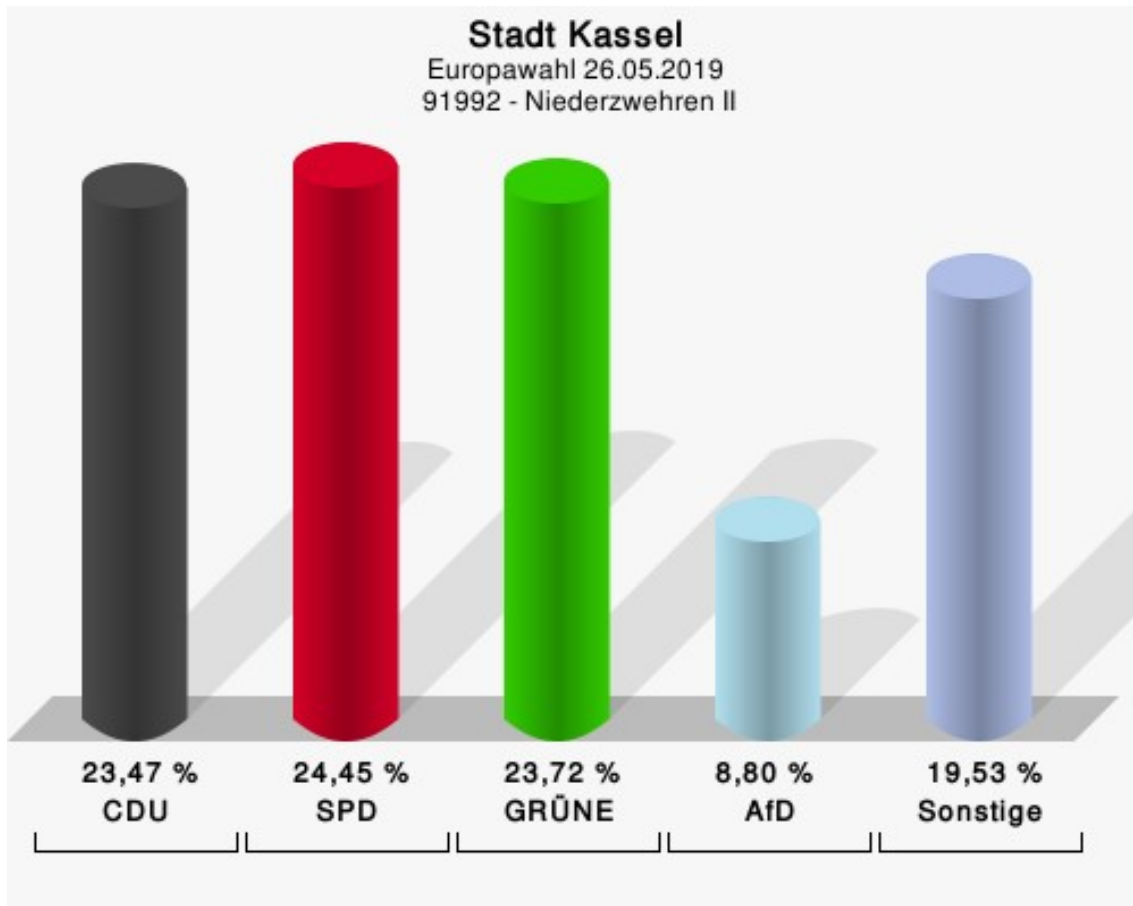
	Anzahl	Prozent
Die Humanisten	3	0,74 %
PARTEI FÜR DIE TIERE	1	0,25 %
Gesundheitsforschung	0	0,00 %
Volt	0	0,00 %



91992 - Niederzwehren II

	Anzahl	Prozent
Wähler/innen	412	
ungültige Stimmen	3	0,73 %
gültige Stimmen	409	99,27 %
CDU	96	23,47 %
SPD	100	24,45 %
GRÜNE	97	23,72 %
AfD	36	8,80 %
DIE LINKE	14	3,42 %
FDP	24	5,87 %
PIRATEN	1	0,24 %
Tierschutzpartei	5	1,22 %
FREIE WÄHLER	6	1,47 %
NPD	1	0,24 %
Die PARTEI	6	1,47 %
FAMILIE	1	0,24 %
Volksabstimmung	1	0,24 %
ÖDP	5	1,22 %
DKP	2	0,49 %
BP	0	0,00 %
MLPD	0	0,00 %
SGP	0	0,00 %
TIERSCHUTZ hier!	2	0,49 %
Tierschutzallianz	0	0,00 %
Bündnis C	3	0,73 %
BIG	0	0,00 %
BGE	0	0,00 %
DIE DIREKTE!	0	0,00 %
Demokratie in Europa - DiEM25	1	0,24 %
III. Weg	0	0,00 %
Die Grauen	4	0,98 %
DIE RECHTE	0	0,00 %
DIE VIOLETTEN	0	0,00 %
LIEBE	0	0,00 %
DIE FRAUEN	0	0,00 %
Graue Panther	0	0,00 %
LKR	2	0,49 %
MENSCHLICHE WELT	1	0,24 %
NL	0	0,00 %
ÖkoLinX	0	0,00 %

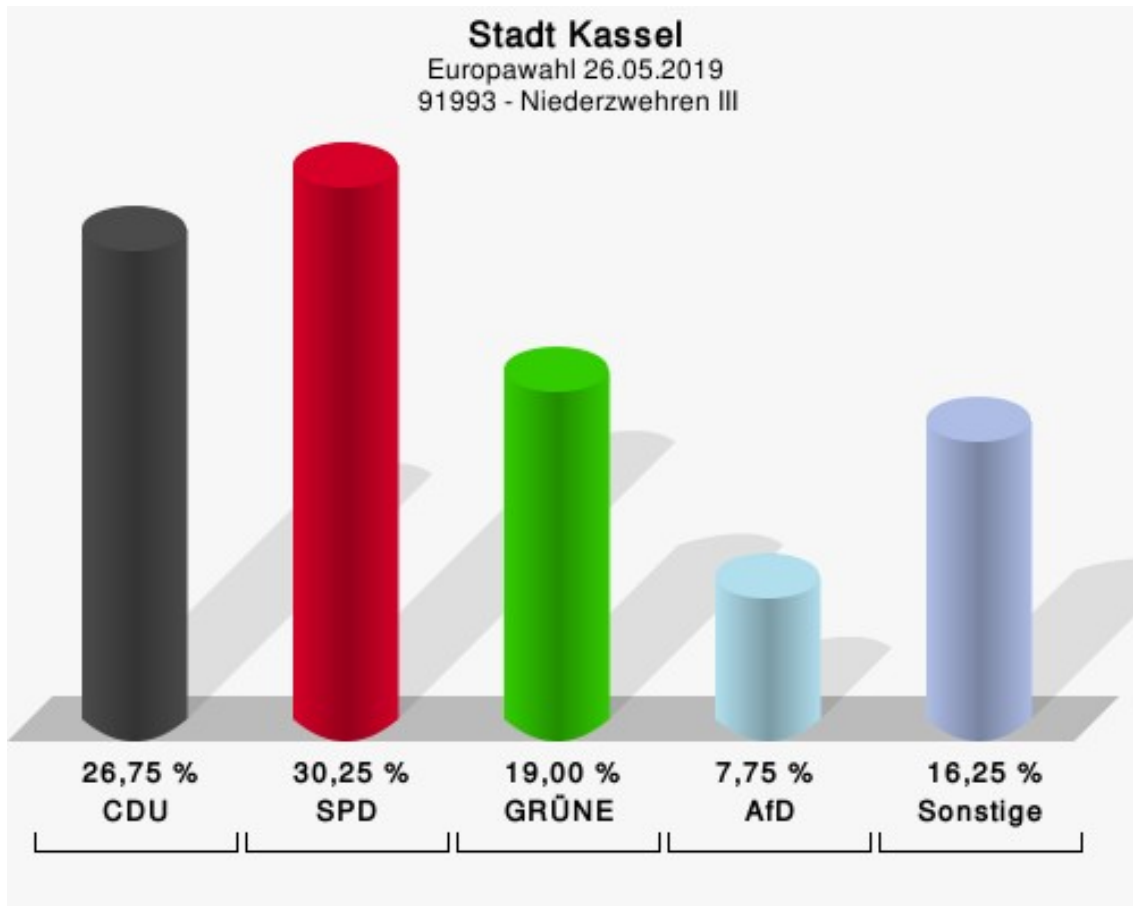
	Anzahl	Prozent
Die Humanisten	0	0,00 %
PARTEI FÜR DIE TIERE	0	0,00 %
Gesundheitsforschung	1	0,24 %
Volt	0	0,00 %



91993 - Niederzwehren III

	Anzahl	Prozent
Wähler/innen	400	
ungültige Stimmen	0	0,00 %
gültige Stimmen	400	100,00 %
CDU	107	26,75 %
SPD	121	30,25 %
GRÜNE	76	19,00 %
AfD	31	7,75 %
DIE LINKE	17	4,25 %
FDP	13	3,25 %
PIRATEN	0	0,00 %
Tierschutzpartei	9	2,25 %
FREIE WÄHLER	2	0,50 %
NPD	0	0,00 %
Die PARTEI	8	2,00 %
FAMILIE	2	0,50 %
Volksabstimmung	0	0,00 %
ÖDP	3	0,75 %
DKP	1	0,25 %
BP	0	0,00 %
MLPD	0	0,00 %
SGP	0	0,00 %
TIERSCHUTZ hier!	0	0,00 %
Tierschutzallianz	0	0,00 %
Bündnis C	1	0,25 %
BIG	0	0,00 %
BGE	0	0,00 %
DIE DIREKTE!	0	0,00 %
Demokratie in Europa - DiEM25	4	1,00 %
III. Weg	0	0,00 %
Die Grauen	0	0,00 %
DIE RECHTE	0	0,00 %
DIE VIOLETTEN	0	0,00 %
LIEBE	0	0,00 %
DIE FRAUEN	0	0,00 %
Graue Panther	1	0,25 %
LKR	1	0,25 %
MENSCHLICHE WELT	2	0,50 %
NL	0	0,00 %
ÖkoLinX	0	0,00 %

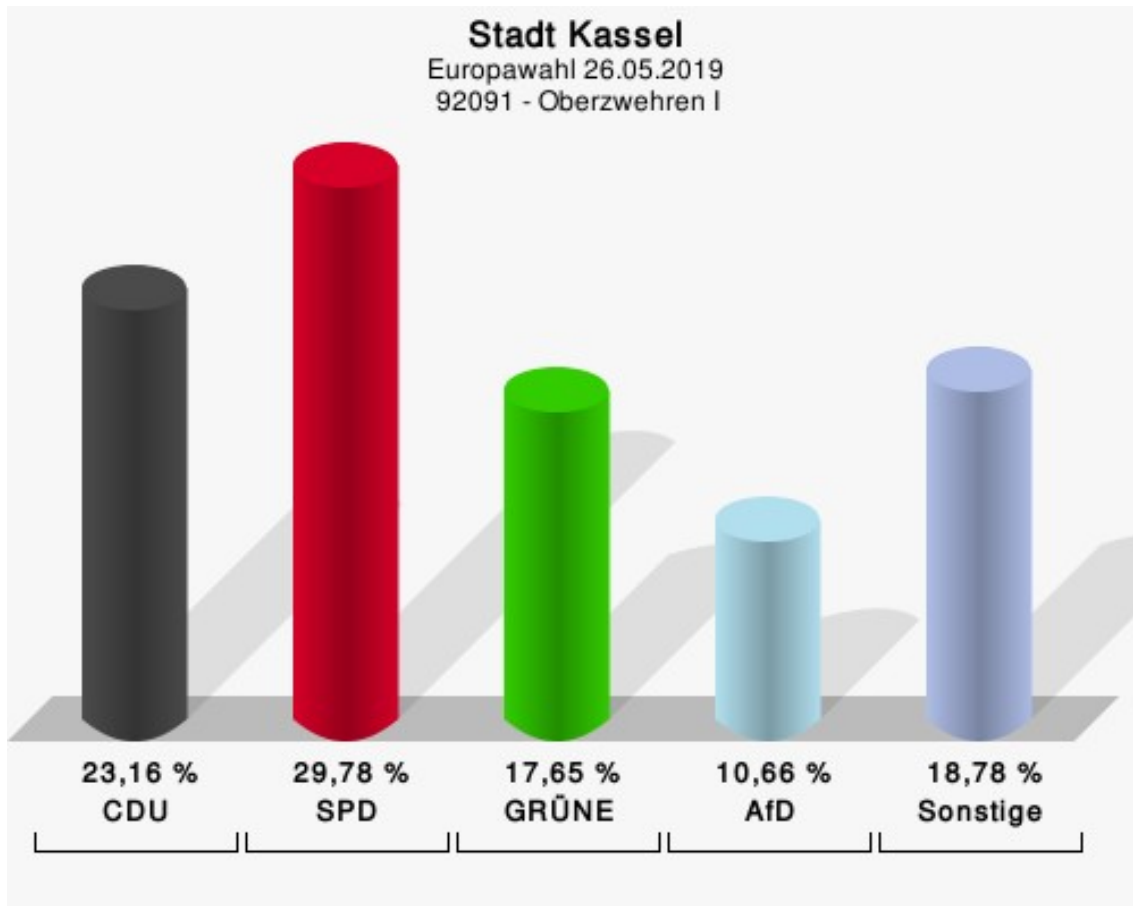
	Anzahl	Prozent
Die Humanisten	0	0,00 %
PARTEI FÜR DIE TIERE	0	0,00 %
Gesundheitsforschung	0	0,00 %
Volt	1	0,25 %



92091 - Oberzwehren I

	Anzahl	Prozent
Wähler/innen	275	
ungültige Stimmen	3	1,09 %
gültige Stimmen	272	98,91 %
CDU	63	23,16 %
SPD	81	29,78 %
GRÜNE	48	17,65 %
AfD	29	10,66 %
DIE LINKE	18	6,62 %
FDP	12	4,41 %
PIRATEN	2	0,74 %
Tierschutzpartei	1	0,37 %
FREIE WÄHLER	1	0,37 %
NPD	1	0,37 %
Die PARTEI	9	3,31 %
FAMILIE	0	0,00 %
Volksabstimmung	0	0,00 %
ÖDP	1	0,37 %
DKP	0	0,00 %
BP	0	0,00 %
MLPD	0	0,00 %
SGP	0	0,00 %
TIERSCHUTZ hier!	0	0,00 %
Tierschutzallianz	1	0,37 %
Bündnis C	0	0,00 %
BIG	2	0,74 %
BGE	2	0,74 %
DIE DIREKTE!	0	0,00 %
Demokratie in Europa - DiEM25	0	0,00 %
III. Weg	0	0,00 %
Die Grauen	0	0,00 %
DIE RECHTE	0	0,00 %
DIE VIOLETTEN	0	0,00 %
LIEBE	0	0,00 %
DIE FRAUEN	0	0,00 %
Graue Panther	0	0,00 %
LKR	0	0,00 %
MENSCHLICHE WELT	0	0,00 %
NL	0	0,00 %
ÖkoLinX	0	0,00 %

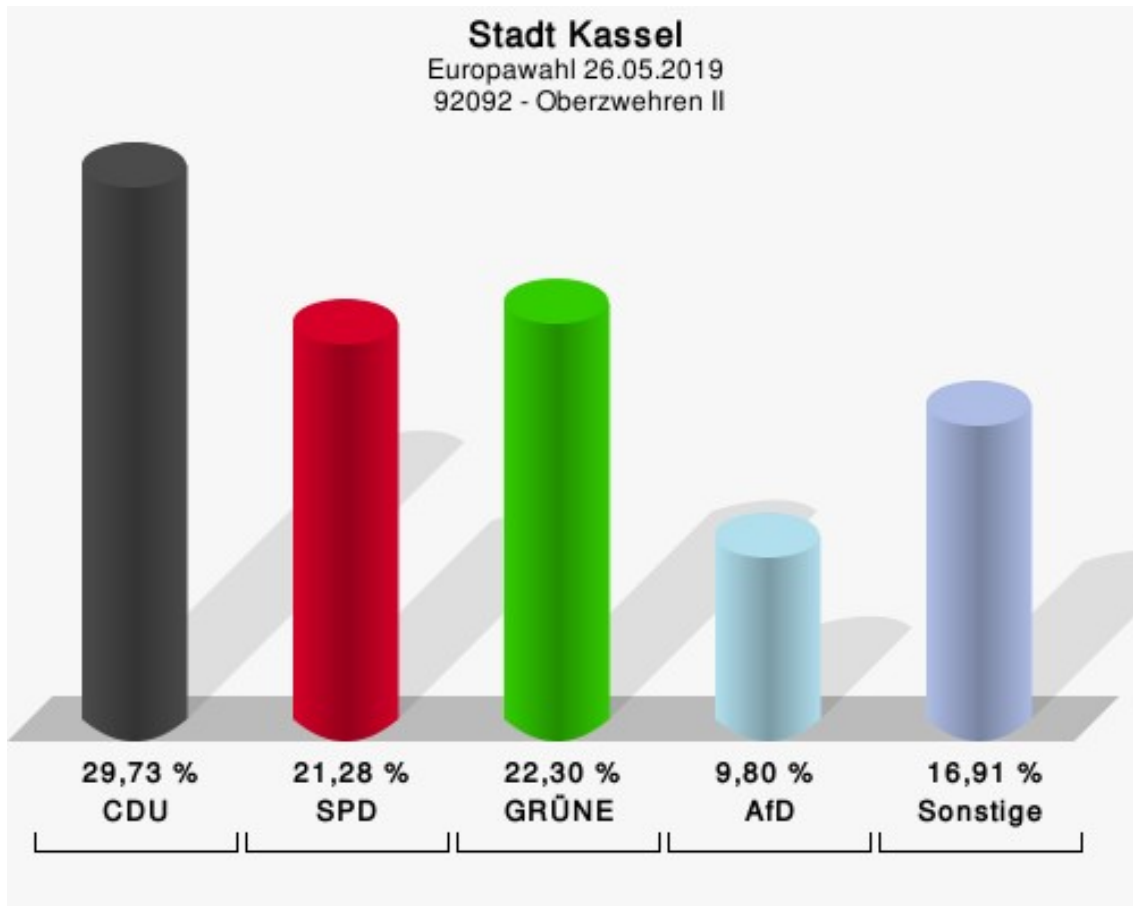
	Anzahl	Prozent
Die Humanisten	0	0,00 %
PARTEI FÜR DIE TIERE	0	0,00 %
Gesundheitsforschung	0	0,00 %
Volt	1	0,37 %



92092 - Oberzwehren II

	Anzahl	Prozent
Wähler/innen	296	
ungültige Stimmen	0	0,00 %
gültige Stimmen	296	100,00 %
CDU	88	29,73 %
SPD	63	21,28 %
GRÜNE	66	22,30 %
AfD	29	9,80 %
DIE LINKE	8	2,70 %
FDP	11	3,72 %
PIRATEN	1	0,34 %
Tierschutzpartei	4	1,35 %
FREIE WÄHLER	3	1,01 %
NPD	1	0,34 %
Die PARTEI	5	1,69 %
FAMILIE	1	0,34 %
Volksabstimmung	0	0,00 %
ÖDP	3	1,01 %
DKP	0	0,00 %
BP	0	0,00 %
MLPD	0	0,00 %
SGP	0	0,00 %
TIERSCHUTZ hier!	2	0,68 %
Tierschutzallianz	2	0,68 %
Bündnis C	0	0,00 %
BIG	5	1,69 %
BGE	0	0,00 %
DIE DIREKTE!	0	0,00 %
Demokratie in Europa - DiEM25	1	0,34 %
III. Weg	0	0,00 %
Die Grauen	0	0,00 %
DIE RECHTE	0	0,00 %
DIE VIOLETTEN	0	0,00 %
LIEBE	0	0,00 %
DIE FRAUEN	0	0,00 %
Graue Panther	1	0,34 %
LKR	0	0,00 %
MENSCHLICHE WELT	0	0,00 %
NL	0	0,00 %
ÖkoLinX	0	0,00 %

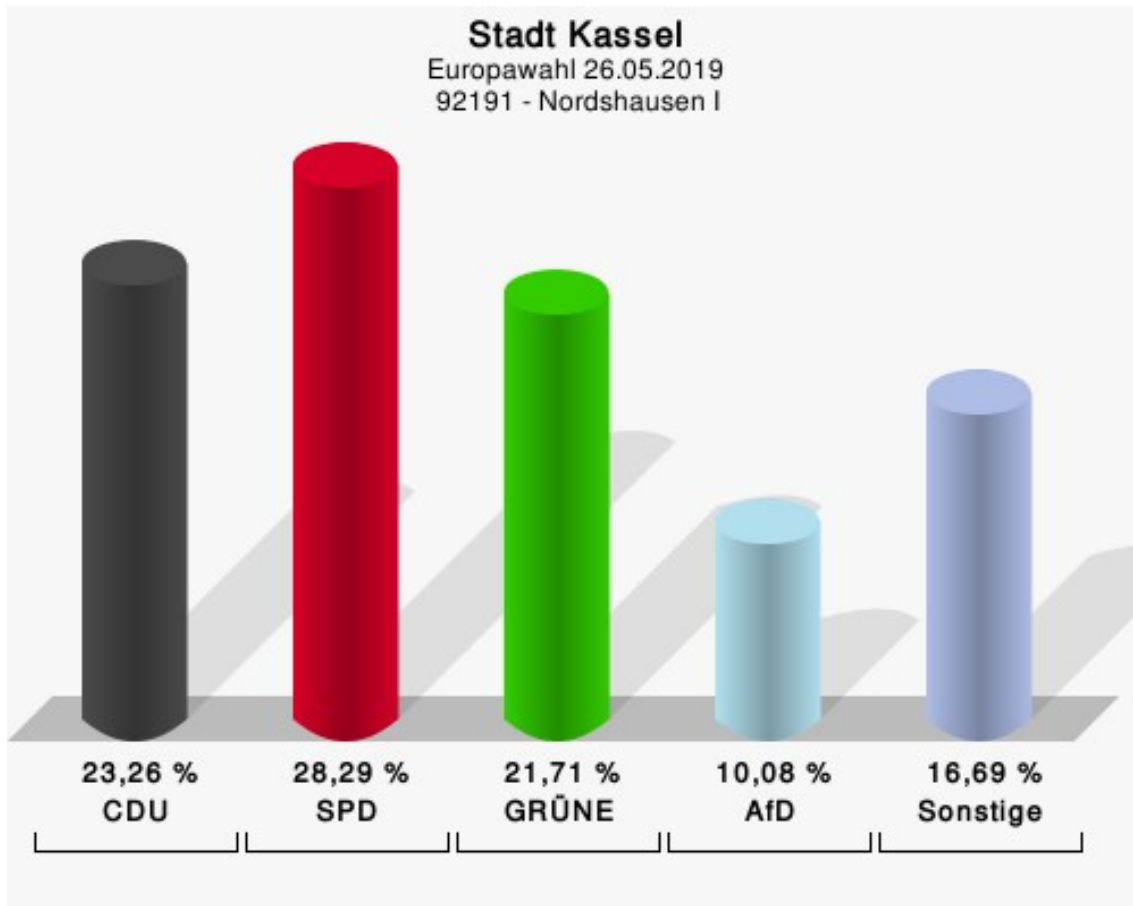
	Anzahl	Prozent
Die Humanisten	0	0,00 %
PARTEI FÜR DIE TIERE	0	0,00 %
Gesundheitsforschung	0	0,00 %
Volt	2	0,68 %



92191 - Nordshausen I

	Anzahl	Prozent
Wähler/innen	260	
ungültige Stimmen	2	0,77 %
gültige Stimmen	258	99,23 %
CDU	60	23,26 %
SPD	73	28,29 %
GRÜNE	56	21,71 %
AfD	26	10,08 %
DIE LINKE	8	3,10 %
FDP	14	5,43 %
PIRATEN	1	0,39 %
Tierschutzpartei	0	0,00 %
FREIE WÄHLER	1	0,39 %
NPD	1	0,39 %
Die PARTEI	7	2,71 %
FAMILIE	2	0,78 %
Volksabstimmung	1	0,39 %
ÖDP	3	1,16 %
DKP	0	0,00 %
BP	0	0,00 %
MLPD	0	0,00 %
SGP	0	0,00 %
TIERSCHUTZ hier!	0	0,00 %
Tierschutzallianz	0	0,00 %
Bündnis C	0	0,00 %
BIG	0	0,00 %
BGE	0	0,00 %
DIE DIREKTE!	0	0,00 %
Demokratie in Europa - DiEM25	0	0,00 %
III. Weg	0	0,00 %
Die Grauen	0	0,00 %
DIE RECHTE	0	0,00 %
DIE VIOLETTEN	0	0,00 %
LIEBE	0	0,00 %
DIE FRAUEN	0	0,00 %
Graue Panther	0	0,00 %
LKR	1	0,39 %
MENSCHLICHE WELT	0	0,00 %
NL	0	0,00 %
ÖkoLinX	1	0,39 %

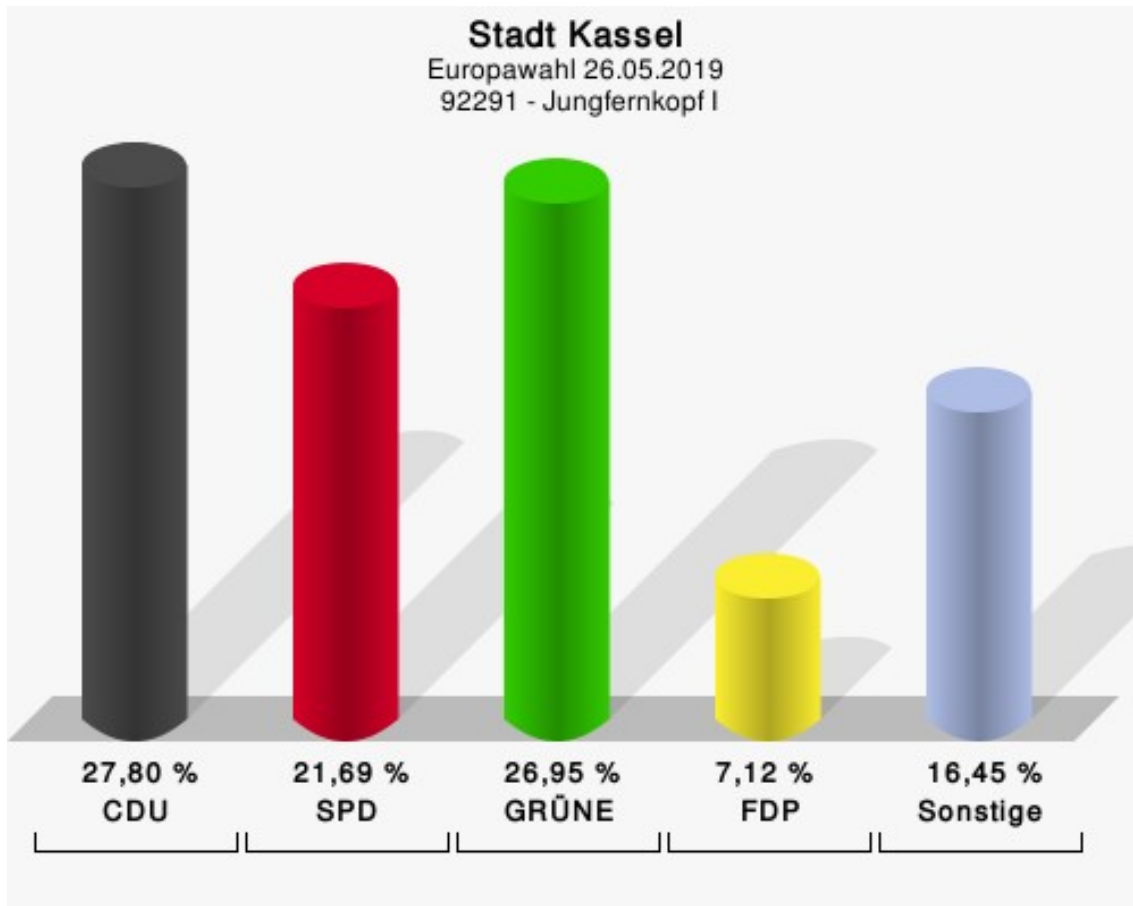
	Anzahl	Prozent
Die Humanisten	0	0,00 %
PARTEI FÜR DIE TIERE	1	0,39 %
Gesundheitsforschung	0	0,00 %
Volt	2	0,78 %



92291 - Jungfernkopf I

	Anzahl	Prozent
Wähler/innen	604	
ungültige Stimmen	14	2,32 %
gültige Stimmen	590	97,68 %
CDU	164	27,80 %
SPD	128	21,69 %
GRÜNE	159	26,95 %
AfD	35	5,93 %
DIE LINKE	17	2,88 %
FDP	42	7,12 %
PIRATEN	1	0,17 %
Tierschutzpartei	4	0,68 %
FREIE WÄHLER	6	1,02 %
NPD	0	0,00 %
Die PARTEI	17	2,88 %
FAMILIE	0	0,00 %
Volksabstimmung	0	0,00 %
ÖDP	2	0,34 %
DKP	0	0,00 %
BP	1	0,17 %
MLPD	1	0,17 %
SGP	0	0,00 %
TIERSCHUTZ hier!	3	0,51 %
Tierschutzallianz	0	0,00 %
Bündnis C	2	0,34 %
BIG	0	0,00 %
BGE	0	0,00 %
DIE DIREKTE!	0	0,00 %
Demokratie in Europa - DiEM25	1	0,17 %
III. Weg	0	0,00 %
Die Grauen	2	0,34 %
DIE RECHTE	0	0,00 %
DIE VIOLETTEN	0	0,00 %
LIEBE	0	0,00 %
DIE FRAUEN	0	0,00 %
Graue Panther	0	0,00 %
LKR	1	0,17 %
MENSCHLICHE WELT	0	0,00 %
NL	0	0,00 %
ÖkoLinX	0	0,00 %

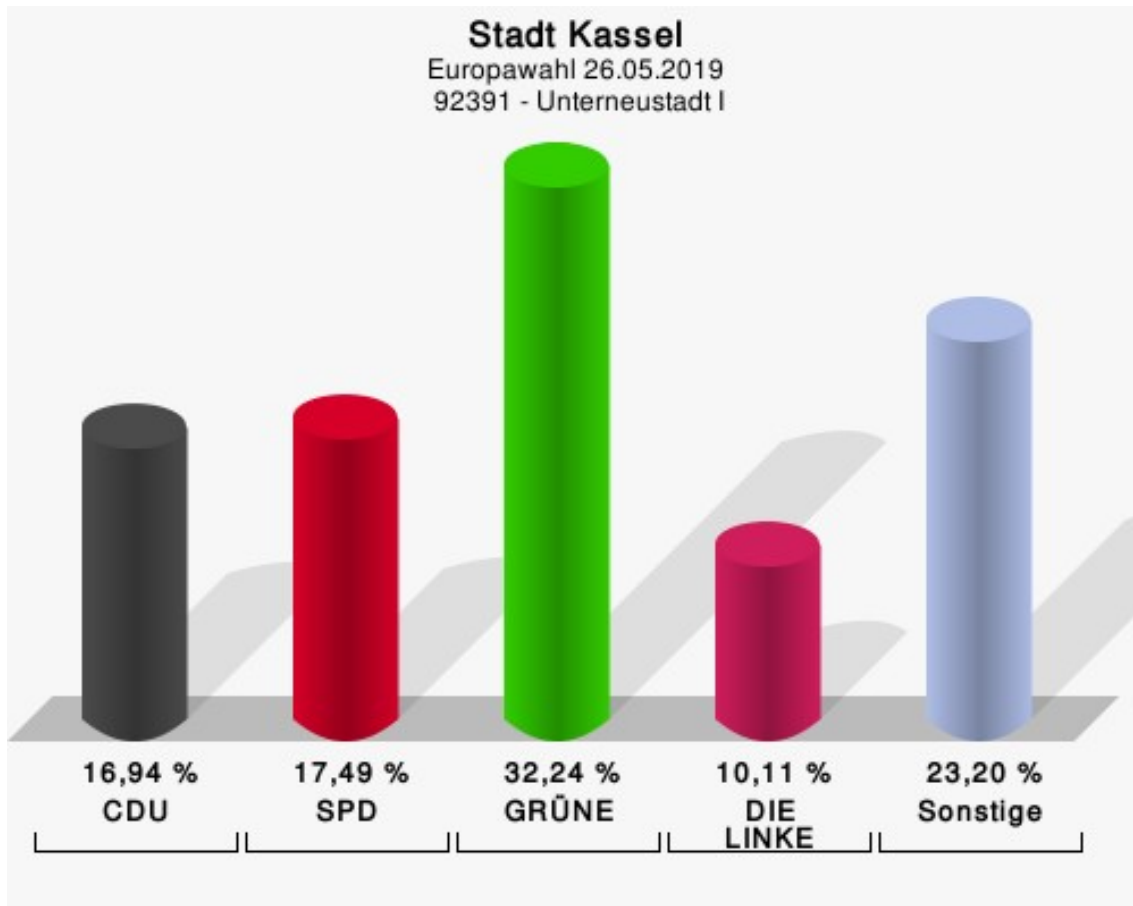
	Anzahl	Prozent
Die Humanisten	1	0,17 %
PARTEI FÜR DIE TIERE	0	0,00 %
Gesundheitsforschung	0	0,00 %
Volt	3	0,51 %



92391 - Unterneustadt I

	Anzahl	Prozent
Wähler/innen	366	
ungültige Stimmen	0	0,00 %
gültige Stimmen	366	100,00 %
CDU	62	16,94 %
SPD	64	17,49 %
GRÜNE	118	32,24 %
AfD	16	4,37 %
DIE LINKE	37	10,11 %
FDP	19	5,19 %
PIRATEN	0	0,00 %
Tierschutzpartei	7	1,91 %
FREIE WÄHLER	3	0,82 %
NPD	1	0,27 %
Die PARTEI	15	4,10 %
FAMILIE	3	0,82 %
Volksabstimmung	1	0,27 %
ÖDP	1	0,27 %
DKP	0	0,00 %
BP	0	0,00 %
MLPD	0	0,00 %
SGP	0	0,00 %
TIERSCHUTZ hier!	0	0,00 %
Tierschutzallianz	0	0,00 %
Bündnis C	0	0,00 %
BIG	1	0,27 %
BGE	2	0,55 %
DIE DIREKTE!	0	0,00 %
Demokratie in Europa - DiEM25	7	1,91 %
III. Weg	0	0,00 %
Die Grauen	0	0,00 %
DIE RECHTE	0	0,00 %
DIE VIOLETTEN	1	0,27 %
LIEBE	0	0,00 %
DIE FRAUEN	0	0,00 %
Graue Panther	0	0,00 %
LKR	0	0,00 %
MENSCHLICHE WELT	0	0,00 %
NL	0	0,00 %
ÖkoLinX	3	0,82 %

	Anzahl	Prozent
Die Humanisten	0	0,00 %
PARTEI FÜR DIE TIERE	1	0,27 %
Gesundheitsforschung	0	0,00 %
Volt	4	1,09 %



Übersicht Wahlbezirke

Stadt Kassel Europawahl 26.05.2019 Zusammenstellung der Ergebnisse nach Wahlbezirken																		
Wahlbezirk	Wahlberechtigte	Wähler	gültig	CDU	SPD	GRÜNE	AfD	DIE LINKE	FDP	PIRATEN	Tierschutzpartei	FREIE WÄHLER	NPD	Die PARTEI	FAMILIE	Volksabstimmung	ÖDP	DKP
00111 - Engelsburg-Gymnasium	1.009	408	406	38	57	169	20	48	12	7	7	2	1	19	1	0	5	2
		40,44 %	99,51 %	9,36 %	14,04 %	41,63 %	4,93 %	11,82 %	2,96 %	1,72 %	1,72 %	0,49 %	0,25 %	4,68 %	0,25 %	0,00 %	1,23 %	0,49 %
00112 - Engelsburg-Gymnasium	972	396	395	38	57	167	29	36	13	3	10	0	0	21	1	0	5	0
		40,74 %	99,75 %	9,62 %	14,43 %	42,28 %	7,34 %	9,11 %	3,29 %	0,76 %	2,53 %	0,00 %	0,00 %	5,32 %	0,25 %	0,00 %	1,27 %	0,00 %
00113 - Friedrichsgymnasium	929	399	395	58	69	127	27	36	24	3	4	6	1	21	0	0	2	0
		42,95 %	99,00 %	14,68 %	17,47 %	32,15 %	6,84 %	9,11 %	6,08 %	0,76 %	1,01 %	1,52 %	0,25 %	5,32 %	0,00 %	0,00 %	0,51 %	0,00 %
00114 - Friedrichsgymnasium	815	361	357	68	65	122	12	37	13	1	3	2	0	16	0	0	2	0
		44,29 %	98,89 %	19,05 %	18,21 %	34,17 %	3,36 %	10,36 %	3,64 %	0,28 %	0,84 %	0,56 %	0,00 %	4,48 %	0,00 %	0,00 %	0,56 %	0,00 %
00121 - Kolpinghaus	1.166	357	357	43	45	124	15	45	14	3	7	4	0	24	1	0	2	1
		30,62 %	100,00 %	12,04 %	12,61 %	34,73 %	4,20 %	12,61 %	3,92 %	0,84 %	1,96 %	1,12 %	0,00 %	6,72 %	0,28 %	0,00 %	0,56 %	0,28 %
00131 - Kolpinghaus	966	301	297	37	50	88	25	25	13	4	17	5	0	17	0	0	1	0
		31,16 %	98,67 %	12,46 %	16,84 %	29,63 %	8,42 %	8,42 %	4,38 %	1,35 %	5,72 %	1,68 %	0,00 %	5,72 %	0,00 %	0,00 %	0,34 %	0,00 %
00211 - Friedrich-Wöhler-Schule	1.130	525	521	51	72	203	24	49	18	11	10	12	0	36	2	0	7	0
		46,46 %	99,24 %	9,79 %	13,82 %	38,96 %	4,61 %	9,40 %	3,45 %	2,11 %	1,92 %	2,30 %	0,00 %	6,91 %	0,38 %	0,00 %	1,34 %	0,00 %
00212 - Kunsthochschule	1.155	581	577	70	84	213	31	61	13	6	7	8	1	38	1	0	4	0
		50,30 %	99,31 %	12,13 %	14,56 %	36,92 %	5,37 %	10,57 %	2,25 %	1,04 %	1,21 %	1,39 %	0,17 %	6,59 %	0,17 %	0,00 %	0,69 %	0,00 %
00213 - Kunsthochschule	1.264	514	508	59	75	177	25	56	20	8	10	4	2	39	3	0	2	0
		40,66 %	98,83 %	11,61 %	14,76 %	34,84 %	4,92 %	11,02 %	3,94 %	1,57 %	1,97 %	0,79 %	0,39 %	7,68 %	0,59 %	0,00 %	0,39 %	0,00 %
00214 - Friedrich-Wöhler-Schule	1.051	485	483	47	66	170	22	74	11	5	4	11	1	29	3	0	8	0
		46,15 %	99,59 %	9,73 %	13,66 %	35,20 %	4,55 %	15,32 %	2,28 %	1,04 %	0,83 %	2,28 %	0,21 %	6,00 %	0,62 %	0,00 %	1,66 %	0,00 %
00221 - Auefeldschule	1.098	452	448	76	90	121	37	48	18	0	9	8	1	23	0	3	3	0
		41,17 %	99,12 %	16,96 %	20,09 %	27,01 %	8,26 %	10,71 %	4,02 %	0,00 %	2,01 %	1,79 %	0,22 %	5,13 %	0,00 %	0,67 %	0,67 %	0,00 %
00311 - Aschrott-Altersheim	1.040	505	498	99	75	186	31	38	16	1	7	2	0	16	3	0	1	0
		48,56 %	98,61 %	19,88 %	15,06 %	37,35 %	6,22 %	7,63 %	3,21 %	0,20 %	1,41 %	0,40 %	0,00 %	3,21 %	0,60 %	0,00 %	0,20 %	0,00 %
00312 - Heinrich-Schütz-Schule	776	318	311	31	69	100	23	37	10	2	3	3	0	21	1	0	1	0
		40,98 %	97,80 %	9,97 %	22,19 %	32,15 %	7,40 %	11,90 %	3,22 %	0,64 %	0,96 %	0,96 %	0,00 %	6,75 %	0,32 %	0,00 %	0,32 %	0,00 %
00313 - Heinrich-Schütz-Schule	819	430	428	39	78	150	26	62	11	4	8	1	0	17	4	2	1	1
		52,50 %	99,53 %	9,11 %	18,22 %	35,05 %	6,07 %	14,49 %	2,57 %	0,93 %	1,87 %	0,23 %	0,00 %	3,97 %	0,93 %	0,47 %	0,23 %	0,23 %
00314 - Heinrich-Schütz-Schule	860	423	419	24	73	159	22	61	13	3	5	4	0	30	3	2	5	0
		49,19 %	99,05 %	5,73 %	17,42 %	37,95 %	5,25 %	14,56 %	3,10 %	0,72 %	1,19 %	0,95 %	0,00 %	7,16 %	0,72 %	0,48 %	1,19 %	0,00 %
00321 - Ev. Kindertagesstätte	520	256	253	24	50	97	13	27	5	3	1	2	0	10	0	0	6	0
		49,23 %	98,83 %	9,49 %	19,76 %	38,34 %	5,14 %	10,67 %	1,98 %	1,19 %	0,40 %	0,79 %	0,00 %	3,95 %	0,00 %	0,00 %	2,37 %	0,00 %

Stadt Kassel
Europawahl 26.05.2019
Zusammenstellung der Ergebnisse nach Wahlbezirken

Wahlbezirk	Wahlberechtigte	Wähler	gültig	CDU	SPD	GRÜNE	AfD	DIE LINKE	FDP	PIRATEN	Tierschutzpartei	FREIE WÄHLER	NPD	Die PARTEI	FAMILIE	Volksabstimmung	ÖDP	DKP
00322 - Ev. Kindertagesstätte	963	495	492	52	71	201	22	61	21	7	11	3	0	22	0	0	4	0
		51,40 %	99,39 %	10,57 %	14,43 %	40,85 %	4,47 %	12,40 %	4,27 %	1,42 %	2,24 %	0,61 %	0,00 %	4,47 %	0,00 %	0,00 %	0,81 %	0,00 %
00323 - Albert-Schweitzer-Schule	921	417	415	48	51	170	27	45	18	3	4	4	0	16	1	0	11	0
		45,28 %	99,52 %	11,57 %	12,29 %	40,96 %	6,51 %	10,84 %	4,34 %	0,72 %	0,96 %	0,96 %	0,00 %	3,86 %	0,24 %	0,00 %	2,65 %	0,00 %
00324 - Luisenschule	728	302	300	33	43	119	14	32	15	5	4	6	1	14	0	0	3	0
		41,48 %	99,34 %	11,00 %	14,33 %	39,67 %	4,67 %	10,67 %	5,00 %	1,67 %	1,33 %	2,00 %	0,33 %	4,67 %	0,00 %	0,00 %	1,00 %	0,00 %
00325 - Luisenschule	746	397	396	43	64	160	10	34	18	3	6	5	1	20	2	1	6	0
		53,22 %	99,75 %	10,86 %	16,16 %	40,40 %	2,53 %	8,59 %	4,55 %	0,76 %	1,52 %	1,26 %	0,25 %	5,05 %	0,51 %	0,25 %	1,52 %	0,00 %
00331 - Stadtteilzentrum West	1.027	544	544	31	82	260	24	59	12	3	10	5	0	22	2	0	7	1
		52,97 %	100,00 %	5,70 %	15,07 %	47,79 %	4,41 %	10,85 %	2,21 %	0,55 %	1,84 %	0,92 %	0,00 %	4,04 %	0,37 %	0,00 %	1,29 %	0,18 %
00332 - Stadtteilzentrum West	880	482	479	27	53	222	19	69	11	3	3	3	0	44	0	0	3	0
		54,77 %	99,38 %	5,64 %	11,06 %	46,35 %	3,97 %	14,41 %	2,30 %	0,63 %	0,63 %	0,63 %	0,00 %	9,19 %	0,00 %	0,00 %	0,63 %	0,00 %
00333 - Luisenschule	1.145	552	547	66	86	247	14	54	21	3	6	5	1	16	1	0	3	0
		48,21 %	99,09 %	12,07 %	15,72 %	45,16 %	2,56 %	9,87 %	3,84 %	0,55 %	1,10 %	0,91 %	0,18 %	2,93 %	0,18 %	0,00 %	0,55 %	0,00 %
00334 - Diakonissenhaus	836	445	443	37	62	205	11	54	8	4	4	4	0	19	1	1	4	1
		53,23 %	99,55 %	8,35 %	14,00 %	46,28 %	2,48 %	12,19 %	1,81 %	0,90 %	0,90 %	0,90 %	0,00 %	4,29 %	0,23 %	0,23 %	0,90 %	0,23 %
00335 - Diakonissenhaus	754	377	375	42	52	148	19	43	19	3	4	1	0	17	1	1	5	1
		50,00 %	99,47 %	11,20 %	13,87 %	39,47 %	5,07 %	11,47 %	5,07 %	0,80 %	1,07 %	0,27 %	0,00 %	4,53 %	0,27 %	0,27 %	1,33 %	0,27 %
00336 - Diakonissenhaus	700	356	354	31	50	169	11	28	10	1	4	6	0	20	2	0	7	0
		50,86 %	99,44 %	8,76 %	14,12 %	47,74 %	3,11 %	7,91 %	2,82 %	0,28 %	1,13 %	1,69 %	0,00 %	5,65 %	0,56 %	0,00 %	1,98 %	0,00 %
00411 - Katharina-von-Bora-Haus	920	406	403	52	79	162	21	31	15	4	6	3	0	10	0	0	8	0
		44,13 %	99,26 %	12,90 %	19,60 %	40,20 %	5,21 %	7,69 %	3,72 %	0,99 %	1,49 %	0,74 %	0,00 %	2,48 %	0,00 %	0,00 %	1,99 %	0,00 %
00412 - Katharina-von-Bora-Haus	896	420	417	41	70	159	27	51	16	6	2	5	1	17	0	1	1	0
		46,88 %	99,29 %	9,83 %	16,79 %	38,13 %	6,47 %	12,23 %	3,84 %	1,44 %	0,48 %	1,20 %	0,24 %	4,08 %	0,00 %	0,24 %	0,24 %	0,00 %
00413 - Katharina-von-Bora-Haus	815	360	359	69	71	121	19	32	16	2	3	4	0	10	0	2	0	0
		44,17 %	99,72 %	19,22 %	19,78 %	33,70 %	5,29 %	8,91 %	4,46 %	0,56 %	0,84 %	1,11 %	0,00 %	2,79 %	0,00 %	0,56 %	0,00 %	0,00 %
00421 - Katharina-von-Bora-Haus	985	386	382	40	69	135	28	36	14	6	6	4	0	23	2	0	2	0
		39,19 %	98,96 %	10,47 %	18,06 %	35,34 %	7,33 %	9,42 %	3,66 %	1,57 %	1,57 %	1,05 %	0,00 %	6,02 %	0,52 %	0,00 %	0,52 %	0,00 %
00422 - Wilhelm-Lückert-Schule	970	489	484	33	65	225	17	70	14	9	9	1	1	24	0	0	3	0
		50,41 %	98,98 %	6,82 %	13,43 %	46,49 %	3,51 %	14,46 %	2,89 %	1,86 %	1,86 %	0,21 %	0,21 %	4,96 %	0,00 %	0,00 %	0,62 %	0,00 %
00423 - UNI Elektrotechnik	1.279	589	586	73	99	207	35	51	31	8	10	7	0	29	1	0	6	0
		46,05 %	99,49 %	12,46 %	16,89 %	35,32 %	5,97 %	8,70 %	5,29 %	1,37 %	1,71 %	1,19 %	0,00 %	4,95 %	0,17 %	0,00 %	1,02 %	0,00 %
00424 - August-Fricke-Schule	936	482	475	88	92	176	18	32	17	3	6	5	1	13	0	1	7	0
		51,50 %	98,55 %	18,53 %	19,37 %	37,05 %	3,79 %	6,74 %	3,58 %	0,63 %	1,26 %	1,05 %	0,21 %	2,74 %	0,00 %	0,21 %	1,47 %	0,00 %

Stadt Kassel
Europawahl 26.05.2019
Zusammenstellung der Ergebnisse nach Wahlbezirken

Wahlbezirk	Wahlberechtigte	Wähler	gültig	CDU	SPD	GRÜNE	AfD	DIE LINKE	FDP	PIRATEN	Tierschutzpartei	FREIE WÄHLER	NPD	Die PARTEI	FAMILIE	Volksabstimmung	ÖDP	DKP
00425 - Fröbel-Seminar	1.247	528	526	63	100	186	37	42	28	4	5	4	0	22	2	0	2	0
		42,34 %	99,62 %	11,98 %	19,01 %	35,36 %	7,03 %	7,98 %	5,32 %	0,76 %	0,95 %	0,76 %	0,00 %	4,18 %	0,38 %	0,00 %	0,38 %	0,00 %
00431 - Fröbel-Seminar	1.380	589	581	76	114	228	33	60	15	2	4	8	0	13	3	1	4	0
		42,68 %	98,64 %	13,08 %	19,62 %	39,24 %	5,68 %	10,33 %	2,58 %	0,34 %	0,69 %	1,38 %	0,00 %	2,24 %	0,52 %	0,17 %	0,69 %	0,00 %
00432 - August-Fricke-Schule	551	241	239	32	34	99	18	16	11	3	2	5	1	3	2	0	2	0
		43,74 %	99,17 %	13,39 %	14,23 %	41,42 %	7,53 %	6,69 %	4,60 %	1,26 %	0,84 %	2,09 %	0,42 %	1,26 %	0,84 %	0,00 %	0,84 %	0,00 %
00433 - Werkhof	1.176	556	552	78	76	204	31	56	35	4	6	9	2	23	6	2	5	0
		47,28 %	99,28 %	14,13 %	13,77 %	36,96 %	5,62 %	10,14 %	6,34 %	0,72 %	1,09 %	1,63 %	0,36 %	4,17 %	1,09 %	0,36 %	0,91 %	0,00 %
00511 - Reform-schule	599	213	210	57	52	43	18	13	8	0	4	1	0	4	0	0	1	0
		35,56 %	98,59 %	27,14 %	24,76 %	20,48 %	8,57 %	6,19 %	3,81 %	0,00 %	1,90 %	0,48 %	0,00 %	1,90 %	0,00 %	0,00 %	0,48 %	0,00 %
00512 - Freie Waldorfschule	1.208	517	516	113	64	182	43	21	39	3	5	2	0	11	1	0	8	1
		42,80 %	99,81 %	21,90 %	12,40 %	35,27 %	8,33 %	4,07 %	7,56 %	0,58 %	0,97 %	0,39 %	0,00 %	2,13 %	0,19 %	0,00 %	1,55 %	0,19 %
00513 - Plansecur-Gebäude	1.106	374	371	97	44	115	20	26	24	3	3	7	0	12	0	0	10	0
		33,82 %	99,20 %	26,15 %	11,86 %	31,00 %	5,39 %	7,01 %	6,47 %	0,81 %	0,81 %	1,89 %	0,00 %	3,23 %	0,00 %	0,00 %	2,70 %	0,00 %
00521 - Reform-schule	1.013	523	522	68	81	217	19	47	19	3	8	6	1	18	0	0	4	0
		51,63 %	99,81 %	13,03 %	15,52 %	41,57 %	3,64 %	9,00 %	3,64 %	0,57 %	1,53 %	1,15 %	0,19 %	3,45 %	0,00 %	0,00 %	0,77 %	0,00 %
00522 - Wilhelmsgymnasium	1.138	561	558	60	53	235	35	65	14	5	10	5	0	35	0	0	10	1
		49,30 %	99,47 %	10,75 %	9,50 %	42,11 %	6,27 %	11,65 %	2,51 %	0,90 %	1,79 %	0,90 %	0,00 %	6,27 %	0,00 %	0,00 %	1,79 %	0,18 %
00531 - Wilhelmsgymnasium	821	458	454	65	70	209	18	22	29	2	7	3	0	11	0	0	3	0
		55,79 %	99,13 %	14,32 %	15,42 %	46,04 %	3,96 %	4,85 %	6,39 %	0,44 %	1,54 %	0,66 %	0,00 %	2,42 %	0,00 %	0,00 %	0,66 %	0,00 %
00532 - Wilhelmsgymnasium	775	399	399	78	51	169	23	18	18	3	2	1	0	6	0	0	9	0
		51,48 %	100,00 %	19,55 %	12,78 %	42,36 %	5,76 %	4,51 %	4,51 %	0,75 %	0,50 %	0,25 %	0,00 %	1,50 %	0,00 %	0,00 %	2,26 %	0,00 %
00533 - Wilhelmsgymnasium	845	366	365	38	62	154	9	36	18	2	2	5	1	10	1	0	6	0
		43,31 %	99,73 %	10,41 %	16,99 %	42,19 %	2,47 %	9,86 %	4,93 %	0,55 %	0,55 %	1,37 %	0,27 %	2,74 %	0,27 %	0,00 %	1,64 %	0,00 %
00534 - Wilhelmsgymnasium	731	329	329	30	51	138	20	29	15	6	7	2	0	13	1	0	4	0
		45,01 %	100,00 %	9,12 %	15,50 %	41,95 %	6,08 %	8,81 %	4,56 %	1,82 %	2,13 %	0,61 %	0,00 %	3,95 %	0,30 %	0,00 %	1,22 %	0,00 %
00535 - Schule am Heideweg	721	384	381	78	69	155	17	13	25	0	3	2	0	13	1	0	3	0
		53,26 %	99,22 %	20,47 %	18,11 %	40,68 %	4,46 %	3,41 %	6,56 %	0,00 %	0,79 %	0,52 %	0,00 %	3,41 %	0,26 %	0,00 %	0,79 %	0,00 %
00536 - Schule am Heideweg	777	454	452	68	59	220	19	25	26	1	3	5	0	8	2	0	9	0
		58,43 %	99,56 %	15,04 %	13,05 %	48,67 %	4,20 %	5,53 %	5,75 %	0,22 %	0,66 %	1,11 %	0,00 %	1,77 %	0,44 %	0,00 %	1,99 %	0,00 %
00611 - Plansecur-Gebäude	1.114	451	446	107	91	119	38	21	30	0	4	8	2	10	1	1	0	0
		40,48 %	98,89 %	23,99 %	20,40 %	26,68 %	8,52 %	4,71 %	6,73 %	0,00 %	0,90 %	1,79 %	0,45 %	2,24 %	0,22 %	0,22 %	0,00 %	0,00 %
00621 - Ev. Gemeindehaus Emmausk	1.129	629	622	187	93	200	31	7	46	3	12	5	1	13	3	1	2	0
		55,71 %	98,89 %	30,06 %	14,95 %	32,15 %	4,98 %	1,13 %	7,40 %	0,48 %	1,93 %	0,80 %	0,16 %	2,09 %	0,48 %	0,16 %	0,32 %	0,00 %

Stadt Kassel
Europawahl 26.05.2019
Zusammenstellung der Ergebnisse nach Wahlbezirken

Wahlbezirk	Wahlberechtigte	Wähler	gültig	CDU	SPD	GRÜNE	AfD	DIE LINKE	FDP	PIRATEN	Tierschutzpartei	FREIE WÄHLER	NPD	Die PARTEI	FAMILIE	Volksabstimmung	ÖDP	DKP
00622 - Ev. Gemeindehaus Emmausk	1.044	549	547	149	82	179	25	27	41	4	5	4	0	5	4	1	0	0
		52,59 %	99,64 %	27,24 %	14,99 %	32,72 %	4,57 %	4,94 %	7,50 %	0,73 %	0,91 %	0,73 %	0,00 %	0,91 %	0,73 %	0,18 %	0,00 %	0,00 %
00711 - Fridtjof-Nansen-Schule	879	356	350	53	109	81	30	19	18	4	4	2	2	7	4	0	2	0
		40,50 %	98,31 %	15,14 %	31,14 %	23,14 %	8,57 %	5,43 %	5,14 %	1,14 %	1,14 %	0,57 %	0,57 %	2,00 %	1,14 %	0,00 %	0,57 %	0,00 %
00712 - Fridtjof-Nansen-Schule (TH)	874	201	200	36	52	22	37	17	11	1	6	3	1	5	0	0	3	0
		23,00 %	99,50 %	18,00 %	26,00 %	11,00 %	18,50 %	8,50 %	5,50 %	0,50 %	3,00 %	1,50 %	0,50 %	2,50 %	0,00 %	0,00 %	1,50 %	0,00 %
00713 - Fridtjof-Nansen-Schule (TH)	850	205	203	27	33	45	37	13	7	6	6	3	0	9	1	2	6	1
		24,12 %	99,02 %	13,30 %	16,26 %	22,17 %	18,23 %	6,40 %	3,45 %	2,96 %	2,96 %	1,48 %	0,00 %	4,43 %	0,49 %	0,99 %	2,96 %	0,49 %
00714 - Fridtjof-Nansen-Schule (TH)	870	306	300	54	54	100	29	18	15	3	4	4	0	5	4	0	3	1
		35,17 %	98,04 %	18,00 %	18,00 %	33,33 %	9,67 %	6,00 %	5,00 %	1,00 %	1,33 %	1,33 %	0,00 %	1,67 %	1,33 %	0,00 %	1,00 %	0,33 %
00715 - Fridtjof-Nansen-Schule	586	260	257	49	36	69	38	16	22	3	3	1	2	5	1	1	3	0
		44,37 %	98,85 %	19,07 %	14,01 %	26,85 %	14,79 %	6,23 %	8,56 %	1,17 %	1,17 %	0,39 %	0,78 %	1,95 %	0,39 %	0,39 %	1,17 %	0,00 %
00811 - Wohnpark Schöne Aussicht	826	386	382	91	51	138	18	20	27	1	5	9	0	3	2	0	1	0
		46,73 %	98,96 %	23,82 %	13,35 %	36,13 %	4,71 %	5,24 %	7,07 %	0,26 %	1,31 %	2,36 %	0,00 %	0,79 %	0,52 %	0,00 %	0,26 %	0,00 %
00812 - Wohnpark Schöne Aussicht	918	445	444	101	74	137	32	27	35	3	10	4	1	8	1	0	5	0
		48,47 %	99,78 %	22,75 %	16,67 %	30,86 %	7,21 %	6,08 %	7,88 %	0,68 %	2,25 %	0,90 %	0,23 %	1,80 %	0,23 %	0,00 %	1,13 %	0,00 %
00813 - Grundschule Harleshausen	999	491	489	116	93	155	29	25	37	1	6	5	0	10	0	0	1	1
		49,15 %	99,59 %	23,72 %	19,02 %	31,70 %	5,93 %	5,11 %	7,57 %	0,20 %	1,23 %	1,02 %	0,00 %	2,04 %	0,00 %	0,00 %	0,20 %	0,20 %
00814 - Grundschule Harleshausen	830	368	365	67	78	134	25	19	17	4	3	4	0	5	1	0	4	0
		44,34 %	99,18 %	18,36 %	21,37 %	36,71 %	6,85 %	5,21 %	4,66 %	1,10 %	0,82 %	1,10 %	0,00 %	1,37 %	0,27 %	0,00 %	1,10 %	0,00 %
00815 - Ernst-Leinius-Schule	742	242	240	40	57	61	30	15	10	0	5	0	0	5	2	2	1	2
		32,61 %	99,17 %	16,67 %	23,75 %	25,42 %	12,50 %	6,25 %	4,17 %	0,00 %	2,08 %	0,00 %	0,00 %	2,08 %	0,83 %	0,83 %	0,42 %	0,83 %
00821 - Schule Jungfernkopf	1.076	470	469	137	74	136	31	20	32	0	3	9	0	11	0	3	4	0
		43,68 %	99,79 %	29,21 %	15,78 %	29,00 %	6,61 %	4,26 %	6,82 %	0,00 %	0,64 %	1,92 %	0,00 %	2,35 %	0,00 %	0,64 %	0,85 %	0,00 %
00822 - Ernst-Leinius-Schule	1.060	504	500	93	85	201	35	21	26	4	6	2	1	14	1	0	3	0
		47,55 %	99,21 %	18,60 %	17,00 %	40,20 %	7,00 %	4,20 %	5,20 %	0,80 %	1,20 %	0,40 %	0,20 %	2,80 %	0,20 %	0,00 %	0,60 %	0,00 %
00823 - Ev. Gemeindehaus	904	376	374	81	84	118	16	18	13	4	7	6	0	13	2	0	4	0
		41,59 %	99,47 %	21,66 %	22,46 %	31,55 %	4,28 %	4,81 %	3,48 %	1,07 %	1,87 %	1,60 %	0,00 %	3,48 %	0,53 %	0,00 %	1,07 %	0,00 %
00824 - Ev. Gemeindehaus	768	362	359	69	73	125	20	27	19	2	2	1	0	8	2	0	0	0
		47,14 %	99,17 %	19,22 %	20,33 %	34,82 %	5,57 %	7,52 %	5,29 %	0,56 %	0,56 %	0,28 %	0,00 %	2,23 %	0,56 %	0,00 %	0,00 %	0,00 %
00825 - Ev. Gemeindehaus	854	408	404	70	88	128	30	28	21	2	7	1	0	8	3	0	6	0
		47,78 %	99,02 %	17,33 %	21,78 %	31,68 %	7,43 %	6,93 %	5,20 %	0,50 %	1,73 %	0,25 %	0,00 %	1,98 %	0,74 %	0,00 %	1,49 %	0,00 %
00831 - Paul-Gerhardt-Kirche	1.008	489	487	72	109	138	50	32	29	2	7	5	0	16	0	1	4	0
		48,51 %	99,59 %	14,78 %	22,38 %	28,34 %	10,27 %	6,57 %	5,95 %	0,41 %	1,44 %	1,03 %	0,00 %	3,29 %	0,00 %	0,21 %	0,82 %	0,00 %

Stadt Kassel
Europawahl 26.05.2019
Zusammenstellung der Ergebnisse nach Wahlbezirken

Wahlbezirk	Wahlberechtigte	Wähler	gültig	CDU	SPD	GRÜNE	AfD	DIE LINKE	FDP	PIRATEN	Tierschutzpartei	FREIE WÄHLER	NPD	Die PARTEI	FAMILIE	Volksabstimmung	ÖDP	DKP
00911 - KiTa Kirchditmold	756	333	331	73	58	94	19	23	14	2	6	2	1	20	3	0	2	0
		44,05 %	99,40 %	22,05 %	17,52 %	28,40 %	5,74 %	6,95 %	4,23 %	0,60 %	1,81 %	0,60 %	0,30 %	6,04 %	0,91 %	0,00 %	0,60 %	0,00 %
00912 - Paul-Gerhardt-Kirche	598	154	149	16	59	17	17	11	5	5	3	1	1	6	0	0	1	0
		25,75 %	96,75 %	10,74 %	39,60 %	11,41 %	11,41 %	7,38 %	3,36 %	3,36 %	2,01 %	0,67 %	0,67 %	4,03 %	0,00 %	0,00 %	0,67 %	0,00 %
00913 - Clubhaus Spielverein 06	810	325	324	28	81	91	25	34	6	4	9	3	0	19	2	0	5	1
		40,12 %	99,69 %	8,64 %	25,00 %	28,09 %	7,72 %	10,49 %	1,85 %	1,23 %	2,78 %	0,93 %	0,00 %	5,86 %	0,62 %	0,00 %	1,54 %	0,31 %
00914 - Clubhaus Spielverein 06	689	295	288	64	48	87	27	12	16	1	8	5	1	7	1	0	1	0
		42,82 %	97,63 %	22,22 %	16,67 %	30,21 %	9,38 %	4,17 %	5,56 %	0,35 %	2,78 %	1,74 %	0,35 %	2,43 %	0,35 %	0,00 %	0,35 %	0,00 %
00921 - Grundschule Kirchditmold	775	373	372	69	68	167	15	15	7	2	3	4	0	8	0	0	4	0
		48,13 %	99,73 %	18,55 %	18,28 %	44,89 %	4,03 %	4,03 %	1,88 %	0,54 %	0,81 %	1,08 %	0,00 %	2,15 %	0,00 %	0,00 %	1,08 %	0,00 %
00922 - Friedrich-List-Schule	883	429	427	68	93	159	19	31	27	1	7	4	0	7	0	0	2	1
		48,58 %	99,53 %	15,93 %	21,78 %	37,24 %	4,45 %	7,26 %	6,32 %	0,23 %	1,64 %	0,94 %	0,00 %	1,64 %	0,00 %	0,00 %	0,47 %	0,23 %
00923 - Friedrich-List-Schule	992	453	448	58	67	180	22	50	11	1	2	2	2	27	1	0	1	0
		45,67 %	98,90 %	12,95 %	14,96 %	40,18 %	4,91 %	11,16 %	2,46 %	0,22 %	0,45 %	0,45 %	0,45 %	6,03 %	0,22 %	0,00 %	0,22 %	0,00 %
00924 - Grundschule Kirchditmold	917	565	564	87	100	256	19	40	25	1	3	2	0	8	1	0	3	2
		61,61 %	99,82 %	15,43 %	17,73 %	45,39 %	3,37 %	7,09 %	4,43 %	0,18 %	0,53 %	0,35 %	0,00 %	1,42 %	0,18 %	0,00 %	0,53 %	0,35 %
00925 - Grundschule Kirchditmold	803	446	442	79	59	196	15	23	26	2	5	6	0	9	3	1	4	0
		55,54 %	99,10 %	17,87 %	13,35 %	44,34 %	3,39 %	5,20 %	5,88 %	0,45 %	1,13 %	1,36 %	0,00 %	2,04 %	0,68 %	0,23 %	0,90 %	0,00 %
00926 - Grundschule Kirchditmold	817	402	402	60	76	170	23	25	8	2	3	5	0	14	0	0	3	1
		49,20 %	100,00 %	14,93 %	18,91 %	42,29 %	5,72 %	6,22 %	1,99 %	0,50 %	0,75 %	1,24 %	0,00 %	3,48 %	0,00 %	0,00 %	0,75 %	0,25 %
01011 - Hessenkolleg Kassel	883	229	226	30	31	55	30	29	11	3	3	3	1	8	3	0	0	0
		25,93 %	98,69 %	13,27 %	13,72 %	24,34 %	13,27 %	12,83 %	4,87 %	1,33 %	1,33 %	1,33 %	0,44 %	3,54 %	1,33 %	0,00 %	0,00 %	0,00 %
01012 - Hessenkolleg Kassel	1.064	306	300	37	54	58	37	43	13	2	10	5	0	20	1	1	0	1
		28,76 %	98,04 %	12,33 %	18,00 %	19,33 %	12,33 %	14,33 %	4,33 %	0,67 %	3,33 %	1,67 %	0,00 %	6,67 %	0,33 %	0,33 %	0,00 %	0,33 %
01013 - Valentin-Traudt-Schule	945	246	244	19	39	93	18	39	3	2	1	3	1	12	0	0	0	1
		26,03 %	99,19 %	7,79 %	15,98 %	38,11 %	7,38 %	15,98 %	1,23 %	0,82 %	0,41 %	1,23 %	0,41 %	4,92 %	0,00 %	0,00 %	0,00 %	0,41 %
01014 - Valentin-Traudt-Schule	830	222	216	29	41	47	26	24	8	5	7	2	2	8	1	0	4	0
		26,75 %	97,30 %	13,43 %	18,98 %	21,76 %	12,04 %	11,11 %	3,70 %	2,31 %	3,24 %	0,93 %	0,93 %	3,70 %	0,46 %	0,00 %	1,85 %	0,00 %
01111 - Verw.gebäude Bauhof	789	278	275	37	58	58	28	29	7	5	6	3	0	24	0	0	1	0
		35,23 %	98,92 %	13,45 %	21,09 %	21,09 %	10,18 %	10,55 %	2,55 %	1,82 %	2,18 %	1,09 %	0,00 %	8,73 %	0,00 %	0,00 %	0,36 %	0,00 %
01112 - C.-Anton-Henschel-Schule	736	189	187	12	34	58	13	29	8	3	4	1	0	11	0	0	0	0
		25,68 %	98,94 %	6,42 %	18,18 %	31,02 %	6,95 %	15,51 %	4,28 %	1,60 %	2,14 %	0,53 %	0,00 %	5,88 %	0,00 %	0,00 %	0,00 %	0,00 %
01113 - C.-Anton-Henschel-Schule	1.007	291	289	42	50	54	23	35	15	4	4	3	0	23	0	0	1	0
		28,90 %	99,31 %	14,53 %	17,30 %	18,69 %	7,96 %	12,11 %	5,19 %	1,38 %	1,38 %	1,04 %	0,00 %	7,96 %	0,00 %	0,00 %	0,35 %	0,00 %

Stadt Kassel
Europawahl 26.05.2019
Zusammenstellung der Ergebnisse nach Wahlbezirken

Wahlbezirk	Wahlberechtigte	Wähler	gültig	CDU	SPD	GRÜNE	AfD	DIE LINKE	FDP	PIRATEN	Tierschutzpartei	FREIE WÄHLER	NPD	Die PARTEI	FAMILIE	Volksabstimmung	ÖDP	DKP
01114 - Elisabeth-Knipping-Schule	1.024	326	325	19	29	84	19	71	5	8	5	7	2	35	1	0	6	3
		31,84 %	99,69 %	5,85 %	8,92 %	25,85 %	5,85 %	21,85 %	1,54 %	2,46 %	1,54 %	2,15 %	0,62 %	10,77 %	0,31 %	0,00 %	1,85 %	0,92 %
01121 - Stadtteiltreffpunkt Nord	1.171	406	403	53	89	81	45	61	10	5	3	3	0	21	1	0	10	0
		34,67 %	99,26 %	13,15 %	22,08 %	20,10 %	11,17 %	15,14 %	2,48 %	1,24 %	0,74 %	0,74 %	0,00 %	5,21 %	0,25 %	0,00 %	2,48 %	0,00 %
01131 - Elisabeth-Knipping-Schule	1.102	501	496	21	46	160	7	108	12	9	9	1	0	66	0	0	5	1
		45,46 %	99,00 %	4,23 %	9,27 %	32,26 %	1,41 %	21,77 %	2,42 %	1,81 %	1,81 %	0,20 %	0,00 %	13,31 %	0,00 %	0,00 %	1,01 %	0,20 %
01132 - M.-Luther-King-Schule	915	292	289	18	27	86	10	51	7	7	6	3	1	41	0	0	5	0
		31,91 %	98,97 %	6,23 %	9,34 %	29,76 %	3,46 %	17,65 %	2,42 %	2,42 %	2,08 %	1,04 %	0,35 %	14,19 %	0,00 %	0,00 %	1,73 %	0,00 %
01133 - M.-Luther-King-Schule	908	301	298	13	40	93	9	56	11	5	8	1	1	39	0	2	4	0
		33,15 %	99,00 %	4,36 %	13,42 %	31,21 %	3,02 %	18,79 %	3,69 %	1,68 %	2,68 %	0,34 %	0,34 %	13,09 %	0,00 %	0,67 %	1,34 %	0,00 %
01211 - Schule Am Warteberg	897	359	351	117	60	82	27	12	19	1	5	4	0	6	0	1	2	0
		40,02 %	97,77 %	33,33 %	17,09 %	23,36 %	7,69 %	3,42 %	5,41 %	0,28 %	1,42 %	1,14 %	0,00 %	1,71 %	0,00 %	0,28 %	0,57 %	0,00 %
01212 - Schule Am Warteberg	1.002	273	268	37	66	62	47	15	4	5	1	2	1	5	1	1	2	1
		27,25 %	98,17 %	13,81 %	24,63 %	23,13 %	17,54 %	5,60 %	1,49 %	1,87 %	0,37 %	0,75 %	0,37 %	1,87 %	0,37 %	0,37 %	0,75 %	0,37 %
01213 - Schule Am Warteberg	903	316	312	53	63	74	46	27	10	3	2	5	1	16	0	0	2	0
		34,99 %	98,73 %	16,99 %	20,19 %	23,72 %	14,74 %	8,65 %	3,21 %	0,96 %	0,64 %	1,60 %	0,32 %	5,13 %	0,00 %	0,00 %	0,64 %	0,00 %
01311 - Fasanenhofschule	692	231	226	38	67	36	37	21	5	2	4	3	3	2	0	1	0	0
		33,38 %	97,84 %	16,81 %	29,65 %	15,93 %	16,37 %	9,29 %	2,21 %	0,88 %	1,77 %	1,33 %	1,33 %	0,88 %	0,00 %	0,44 %	0,00 %	0,00 %
01312 - Schule Bossental	768	266	262	49	66	51	32	18	11	4	7	7	0	1	1	1	1	0
		34,64 %	98,50 %	18,70 %	25,19 %	19,47 %	12,21 %	6,87 %	4,20 %	1,53 %	2,67 %	2,67 %	0,00 %	0,38 %	0,38 %	0,38 %	0,38 %	0,00 %
01313 - Schule Bossental	686	347	344	48	72	116	31	24	13	4	2	4	1	3	2	2	3	1
		50,58 %	99,14 %	13,95 %	20,93 %	33,72 %	9,01 %	6,98 %	3,78 %	1,16 %	0,58 %	1,16 %	0,29 %	0,87 %	0,58 %	0,58 %	0,87 %	0,29 %
01314 - Restaurant Fasanenhof	808	279	271	63	62	64	25	16	10	5	5	0	0	6	1	0	2	0
		34,53 %	97,13 %	23,25 %	22,88 %	23,62 %	9,23 %	5,90 %	3,69 %	1,85 %	1,85 %	0,00 %	0,00 %	2,21 %	0,37 %	0,00 %	0,74 %	0,00 %
01315 - Mönchbergerschule	770	270	268	34	41	69	36	34	7	2	6	14	0	6	3	0	1	1
		35,06 %	99,26 %	12,69 %	15,30 %	25,75 %	13,43 %	12,69 %	2,61 %	0,75 %	2,24 %	5,22 %	0,00 %	2,24 %	1,12 %	0,00 %	0,37 %	0,37 %
01316 - Gemeindeg. Erlöserkirche	711	263	260	37	62	48	31	34	12	1	2	1	1	10	4	0	3	0
		36,99 %	98,86 %	14,23 %	23,85 %	18,46 %	11,92 %	13,08 %	4,62 %	0,38 %	0,77 %	0,38 %	0,38 %	3,85 %	1,54 %	0,00 %	1,15 %	0,00 %
01317 - Fasanenhofschule	777	294	292	37	50	78	33	30	11	3	5	1	0	24	3	0	5	0
		37,84 %	99,32 %	12,67 %	17,12 %	26,71 %	11,30 %	10,27 %	3,77 %	1,03 %	1,71 %	0,34 %	0,00 %	8,22 %	1,03 %	0,00 %	1,71 %	0,00 %
01318 - Fasanenhofschule	783	284	278	52	56	69	36	27	9	2	3	5	0	10	1	0	2	0
		36,27 %	97,89 %	18,71 %	20,14 %	24,82 %	12,95 %	9,71 %	3,24 %	0,72 %	1,08 %	1,80 %	0,00 %	3,60 %	0,36 %	0,00 %	0,72 %	0,00 %
01411 - Stadtteilzentrum Wesertor	1.170	256	254	26	42	63	32	27	9	5	4	7	1	19	1	0	2	0
		21,88 %	99,22 %	10,24 %	16,54 %	24,80 %	12,60 %	10,63 %	3,54 %	1,97 %	1,57 %	2,76 %	0,39 %	7,48 %	0,39 %	0,00 %	0,79 %	0,00 %

Stadt Kassel
Europawahl 26.05.2019
Zusammenstellung der Ergebnisse nach Wahlbezirken

Wahlbezirk	Wahlberechtigte	Wähler	gültig	CDU	SPD	GRÜNE	AfD	DIE LINKE	FDP	PIRATEN	Tierschutzpartei	FREIE WÄHLER	NPD	Die PARTEI	FAMILIE	Volksabstimmung	ÖDP	DKP
01412 - Goe-the-Gymnasium II	1.211	391	388	33	44	124	27	63	20	10	5	4	0	33	0	0	2	0
		32,29 %	99,23 %	8,51 %	11,34 %	31,96 %	6,96 %	16,24 %	5,15 %	2,58 %	1,29 %	1,03 %	0,00 %	8,51 %	0,00 %	0,00 %	0,52 %	0,00 %
01413 - Oskar-von-Mil-ler-Schule	880	247	243	23	47	66	17	28	9	3	5	4	0	24	0	0	5	0
		28,07 %	98,38 %	9,47 %	19,34 %	27,16 %	7,00 %	11,52 %	3,70 %	1,23 %	2,06 %	1,65 %	0,00 %	9,88 %	0,00 %	0,00 %	2,06 %	0,00 %
01414 - Stadt-teilzentrum Wesertor	1.284	402	400	27	78	117	32	51	13	2	7	4	0	34	3	0	7	2
		31,31 %	99,50 %	6,75 %	19,50 %	29,25 %	8,00 %	12,75 %	3,25 %	0,50 %	1,75 %	1,00 %	0,00 %	8,50 %	0,75 %	0,00 %	1,75 %	0,50 %
01415 - Stadt-teilzentrum Wesertor	1.093	302	301	15	26	97	23	48	10	6	5	1	1	41	0	0	7	0
		27,63 %	99,67 %	4,98 %	8,64 %	32,23 %	7,64 %	15,95 %	3,32 %	1,99 %	1,66 %	0,33 %	0,33 %	13,62 %	0,00 %	0,00 %	2,33 %	0,00 %
01511 - KiTa Hasenhecke	987	354	347	42	77	74	49	28	16	5	4	5	2	8	2	0	2	0
		35,87 %	98,02 %	12,10 %	22,19 %	21,33 %	14,12 %	8,07 %	4,61 %	1,44 %	1,15 %	1,44 %	0,58 %	2,31 %	0,58 %	0,00 %	0,58 %	0,00 %
01521 - Grund-schule Wolfsan-ger/H	1.242	524	516	130	107	125	63	20	27	1	6	9	2	8	2	0	7	0
		42,19 %	98,47 %	25,19 %	20,74 %	24,22 %	12,21 %	3,88 %	5,23 %	0,19 %	1,16 %	1,74 %	0,39 %	1,55 %	0,39 %	0,00 %	1,36 %	0,00 %
01522 - Grund-schule Wolfsan-ger/H	815	310	307	65	79	74	26	19	12	0	4	6	0	6	4	1	0	0
		38,04 %	99,03 %	21,17 %	25,73 %	24,10 %	8,47 %	6,19 %	3,91 %	0,00 %	1,30 %	1,95 %	0,00 %	1,95 %	1,30 %	0,33 %	0,00 %	0,00 %
01523 - Grund-schule Wolfsan-ger/H	838	326	322	69	65	84	17	25	9	5	7	5	0	15	2	0	1	0
		38,90 %	98,77 %	21,43 %	20,19 %	26,09 %	5,28 %	7,76 %	2,80 %	1,55 %	2,17 %	1,55 %	0,00 %	4,66 %	0,62 %	0,00 %	0,31 %	0,00 %
01531 - Schule Bossental	830	335	333	86	72	66	41	10	13	4	5	8	1	8	4	0	2	0
		40,36 %	99,40 %	25,83 %	21,62 %	19,82 %	12,31 %	3,00 %	3,90 %	1,20 %	1,50 %	2,40 %	0,30 %	2,40 %	1,20 %	0,00 %	0,60 %	0,00 %
01532 - Grund-schule Wolfsan-ger/H	628	253	249	61	62	51	35	11	9	2	2	2	0	4	1	0	1	0
		40,29 %	98,42 %	24,50 %	24,90 %	20,48 %	14,06 %	4,42 %	3,61 %	0,80 %	0,80 %	0,80 %	0,00 %	1,61 %	0,40 %	0,00 %	0,40 %	0,00 %
01611 - Oster-holzschule	1.298	360	352	58	81	83	37	33	14	4	7	6	0	7	3	0	3	0
		27,73 %	97,78 %	16,48 %	23,01 %	23,58 %	10,51 %	9,38 %	3,98 %	1,14 %	1,99 %	1,70 %	0,00 %	1,99 %	0,85 %	0,00 %	0,85 %	0,00 %
01612 - Stadt-teilzentrum Aga-thof	1.024	272	266	42	42	58	39	31	13	3	3	0	0	12	5	1	1	0
		26,56 %	97,79 %	15,79 %	15,79 %	21,80 %	14,66 %	11,65 %	4,89 %	1,13 %	1,13 %	0,00 %	0,00 %	4,51 %	1,88 %	0,38 %	0,38 %	0,00 %
01613 - Stadt-teilzentrum Aga-thof	806	210	207	18	39	44	37	22	6	1	4	7	0	16	0	0	0	0
		26,05 %	98,57 %	8,70 %	18,84 %	21,26 %	17,87 %	10,63 %	2,90 %	0,48 %	1,93 %	3,38 %	0,00 %	7,73 %	0,00 %	0,00 %	0,00 %	0,00 %
01621 - Schule am Eichwäld-chen	983	417	412	84	123	87	40	15	23	5	7	9	2	4	2	0	1	0
		42,42 %	98,80 %	20,39 %	29,85 %	21,12 %	9,71 %	3,64 %	5,58 %	1,21 %	1,70 %	2,18 %	0,49 %	0,97 %	0,49 %	0,00 %	0,24 %	0,00 %
01622 - Schule am Eichwäld-chen	792	297	293	67	62	59	32	18	18	1	8	3	1	12	3	0	1	0
		37,50 %	98,65 %	22,87 %	21,16 %	20,14 %	10,92 %	6,14 %	6,14 %	0,34 %	2,73 %	1,02 %	0,34 %	4,10 %	1,02 %	0,00 %	0,34 %	0,00 %
01623 - Schule am Eichwäld-chen	886	361	358	73	84	79	52	16	18	4	1	8	0	7	3	1	1	0
		40,74 %	99,17 %	20,39 %	23,46 %	22,07 %	14,53 %	4,47 %	5,03 %	1,12 %	0,28 %	2,23 %	0,00 %	1,96 %	0,84 %	0,28 %	0,28 %	0,00 %

Stadt Kassel
Europawahl 26.05.2019
Zusammenstellung der Ergebnisse nach Wahlbezirken

Wahlbezirk	Wahlberechtigte	Wähler	gültig	CDU	SPD	GRÜNE	AfD	DIE LINKE	FDP	PIRATEN	Tierschutzpartei	FREIE WÄHLER	NPD	Die PARTEI	FAMILIE	Volksabstimmung	ÖDP	DKP
01711 - Stadtteilzentrum Forstfeld	586	129	128	28	30	17	28	11	2	1	0	1	2	2	2	0	1	0
		22,01 %	99,22 %	21,88 %	23,44 %	13,28 %	21,88 %	8,59 %	1,56 %	0,78 %	0,00 %	0,78 %	1,56 %	1,56 %	1,56 %	0,00 %	0,78 %	0,00 %
01712 - Schule am Lindenberg	790	300	294	58	84	72	17	23	9	0	7	2	0	10	2	0	2	0
		37,97 %	98,00 %	19,73 %	28,57 %	24,49 %	5,78 %	7,82 %	3,06 %	0,00 %	2,38 %	0,68 %	0,00 %	3,40 %	0,68 %	0,00 %	0,68 %	0,00 %
01713 - Schule am Lindenberg	807	233	227	37	52	48	46	13	10	5	2	0	0	5	1	1	0	0
		28,87 %	97,42 %	16,30 %	22,91 %	21,15 %	20,26 %	5,73 %	4,41 %	2,20 %	0,88 %	0,00 %	0,00 %	2,20 %	0,44 %	0,44 %	0,00 %	0,00 %
01714 - Schule am Lindenberg	642	126	118	14	44	15	9	9	9	1	2	1	0	4	0	0	0	0
		19,63 %	93,65 %	11,86 %	37,29 %	12,71 %	7,63 %	7,63 %	7,63 %	0,85 %	1,69 %	0,85 %	0,00 %	3,39 %	0,00 %	0,00 %	0,00 %	0,00 %
01721 - Sen.wohnanl.Lindenberg	987	284	279	75	79	33	50	9	6	1	5	1	0	6	2	1	1	0
		28,77 %	98,24 %	26,88 %	28,32 %	11,83 %	17,92 %	3,23 %	2,15 %	0,36 %	1,79 %	0,36 %	0,00 %	2,15 %	0,72 %	0,36 %	0,36 %	0,00 %
01722 - Johann-Hinrich-Wichern-S	922	367	359	83	66	84	46	14	17	4	8	7	2	5	3	0	6	0
		39,80 %	97,82 %	23,12 %	18,38 %	23,40 %	12,81 %	3,90 %	4,74 %	1,11 %	2,23 %	1,95 %	0,56 %	1,39 %	0,84 %	0,00 %	1,67 %	0,00 %
01811 - Heinemann-Wohnanlage	855	254	250	68	63	31	32	11	19	0	2	7	1	2	2	0	0	0
		29,71 %	98,43 %	27,20 %	25,20 %	12,40 %	12,80 %	4,40 %	7,60 %	0,00 %	0,80 %	2,80 %	0,40 %	0,80 %	0,80 %	0,00 %	0,00 %	0,00 %
01821 - Kinderhaus Waldau	679	152	151	25	36	17	29	21	8	2	1	0	1	2	0	0	1	0
		22,39 %	99,34 %	16,56 %	23,84 %	11,26 %	19,21 %	13,91 %	5,30 %	1,32 %	0,66 %	0,00 %	0,66 %	1,32 %	0,00 %	0,00 %	0,66 %	0,00 %
01822 - Grundschule Waldau	748	171	165	31	34	32	33	13	2	1	4	1	0	4	1	0	0	0
		22,86 %	96,49 %	18,79 %	20,61 %	19,39 %	20,00 %	7,88 %	1,21 %	0,61 %	2,42 %	0,61 %	0,00 %	2,42 %	0,61 %	0,00 %	0,00 %	0,00 %
01823 - Grundschule Waldau	1.109	374	365	80	88	62	58	23	8	5	2	8	2	9	3	0	0	1
		33,72 %	97,59 %	21,92 %	24,11 %	16,99 %	15,89 %	6,30 %	2,19 %	1,37 %	0,55 %	2,19 %	0,55 %	2,47 %	0,82 %	0,00 %	0,00 %	0,27 %
01824 - Grundschule Waldau	668	121	121	26	51	8	22	4	3	1	1	1	0	1	1	1	0	0
		18,11 %	100,00 %	21,49 %	42,15 %	6,61 %	18,18 %	3,31 %	2,48 %	0,83 %	0,83 %	0,83 %	0,00 %	0,83 %	0,83 %	0,83 %	0,00 %	0,00 %
01911 - J.-A.-Comenius-Schule	1.125	458	456	91	91	150	24	29	21	3	4	3	1	15	1	1	3	1
		40,71 %	99,56 %	19,96 %	19,96 %	32,89 %	5,26 %	6,36 %	4,61 %	0,66 %	0,88 %	0,66 %	0,22 %	3,29 %	0,22 %	0,22 %	0,66 %	0,22 %
01912 - J.-A.-Comenius-Schule	1.043	417	411	81	101	98	36	32	18	2	6	3	0	12	1	2	4	0
		39,98 %	98,56 %	19,71 %	24,57 %	23,84 %	8,76 %	7,79 %	4,38 %	0,49 %	1,46 %	0,73 %	0,00 %	2,92 %	0,24 %	0,49 %	0,97 %	0,00 %
01913 - J.-A.-Comenius-Schule	900	450	443	84	97	113	34	22	29	3	13	11	1	11	2	0	5	0
		50,00 %	98,44 %	18,96 %	21,90 %	25,51 %	7,67 %	4,97 %	6,55 %	0,68 %	2,93 %	2,48 %	0,23 %	2,48 %	0,45 %	0,00 %	1,13 %	0,00 %
01921 - Elisabeth-Selbert-Haus	1.108	461	456	96	98	133	30	24	17	5	6	7	0	16	1	0	5	1
		41,61 %	98,92 %	21,05 %	21,49 %	29,17 %	6,58 %	5,26 %	3,73 %	1,10 %	1,32 %	1,54 %	0,00 %	3,51 %	0,22 %	0,00 %	1,10 %	0,22 %
01922 - Elisabeth-Selbert-Haus	1.054	355	353	83	84	78	29	21	15	5	7	8	0	8	0	2	0	0
		33,68 %	99,44 %	23,51 %	23,80 %	22,10 %	8,22 %	5,95 %	4,25 %	1,42 %	1,98 %	2,27 %	0,00 %	2,27 %	0,00 %	0,57 %	0,00 %	0,00 %
01923 - Altenzentr Niederwehren	991	317	315	44	80	62	35	13	29	7	7	4	0	12	0	1	1	0
		31,99 %	99,37 %	13,97 %	25,40 %	19,68 %	11,11 %	4,13 %	9,21 %	2,22 %	2,22 %	1,27 %	0,00 %	3,81 %	0,00 %	0,32 %	0,32 %	0,00 %

Stadt Kassel
Europawahl 26.05.2019
Zusammenstellung der Ergebnisse nach Wahlbezirken

Wahlbezirk	Wahlberechtigte	Wähler	gültig	CDU	SPD	GRÜNE	AfD	DIE LINKE	FDP	PIRATEN	Tierschutzpartei	FREIE WÄHLER	NPD	Die PARTEI	FAMILIE	Volksabstimmung	ÖDP	DKP
01924 - Altenzentr Niederzwehren	1.005	409	404	69	107	124	36	31	12	0	4	2	0	8	0	0	2	0
		40,70 %	98,78 %	17,08 %	26,49 %	30,69 %	8,91 %	7,67 %	2,97 %	0,00 %	0,99 %	0,50 %	0,00 %	1,98 %	0,00 %	0,00 %	0,50 %	0,00 %
01931 - Gemeindezentrum St.There	661	290	288	80	76	46	38	22	13	1	2	4	0	0	1	0	1	0
		43,87 %	99,31 %	27,78 %	26,39 %	15,97 %	13,19 %	7,64 %	4,51 %	0,35 %	0,69 %	1,39 %	0,00 %	0,00 %	0,35 %	0,00 %	0,35 %	0,00 %
01932 - Gemeindezentrum St.There	643	296	293	58	54	72	31	21	21	1	5	4	0	9	1	0	2	0
		46,03 %	98,99 %	19,80 %	18,43 %	24,57 %	10,58 %	7,17 %	7,17 %	0,34 %	1,71 %	1,37 %	0,00 %	3,07 %	0,34 %	0,00 %	0,68 %	0,00 %
02011 - Familientreff Oberzw.	893	208	207	41	39	19	72	17	7	3	1	0	0	0	0	0	1	0
		23,29 %	99,52 %	19,81 %	18,84 %	9,18 %	34,78 %	8,21 %	3,38 %	1,45 %	0,48 %	0,00 %	0,00 %	0,00 %	0,00 %	0,00 %	0,48 %	0,00 %
02012 - Ausbildungszentrum	1.020	338	334	70	70	68	53	21	17	2	8	7	0	6	0	0	2	1
		33,14 %	98,82 %	20,96 %	20,96 %	20,36 %	15,87 %	6,29 %	5,09 %	0,60 %	2,40 %	2,10 %	0,00 %	1,80 %	0,00 %	0,00 %	0,60 %	0,30 %
02013 - Schule Brückenhof/Nordsh	793	196	193	52	36	19	50	8	10	0	1	0	0	6	3	1	0	0
		24,72 %	98,47 %	26,94 %	18,65 %	9,84 %	25,91 %	4,15 %	5,18 %	0,00 %	0,52 %	0,00 %	0,00 %	3,11 %	1,55 %	0,52 %	0,00 %	0,00 %
02014 - Mittelpunkt Brückenhof	886	206	205	45	52	25	42	15	13	1	2	1	2	1	0	1	2	0
		23,25 %	99,51 %	21,95 %	25,37 %	12,20 %	20,49 %	7,32 %	6,34 %	0,49 %	0,98 %	0,49 %	0,98 %	0,49 %	0,00 %	0,49 %	0,98 %	0,00 %
02021 - Schule Schenkelsberg	701	236	231	48	46	44	30	12	11	3	1	6	1	9	2	1	1	0
		33,67 %	97,88 %	20,78 %	19,91 %	19,05 %	12,99 %	5,19 %	4,76 %	1,30 %	0,43 %	2,60 %	0,43 %	3,90 %	0,87 %	0,43 %	0,43 %	0,00 %
02031 - Kulturraum Oberzwehren	870	393	390	73	85	104	28	28	18	5	5	5	1	15	1	0	8	1
		45,17 %	99,24 %	18,72 %	21,79 %	26,67 %	7,18 %	7,18 %	4,62 %	1,28 %	1,28 %	1,28 %	0,26 %	3,85 %	0,26 %	0,00 %	2,05 %	0,26 %
02032 - Schule Schenkelsberg	822	394	390	81	93	93	38	21	19	2	8	5	0	10	0	0	4	0
		47,93 %	98,98 %	20,77 %	23,85 %	23,85 %	9,74 %	5,38 %	4,87 %	0,51 %	2,05 %	1,28 %	0,00 %	2,56 %	0,00 %	0,00 %	1,03 %	0,00 %
02041 - Georg-August-Zinn-Schule	951	233	229	40	55	30	38	26	5	3	8	1	0	6	3	1	1	0
		24,50 %	98,28 %	17,47 %	24,02 %	13,10 %	16,59 %	11,35 %	2,18 %	1,31 %	3,49 %	0,44 %	0,00 %	2,62 %	1,31 %	0,44 %	0,44 %	0,00 %
02042 - Stephanuskirche	1.062	250	246	33	56	32	66	16	6	1	4	1	0	3	4	1	3	0
		23,54 %	98,40 %	13,41 %	22,76 %	13,01 %	26,83 %	6,50 %	2,44 %	0,41 %	1,63 %	0,41 %	0,00 %	1,22 %	1,63 %	0,41 %	1,22 %	0,00 %
02111 - BGH Nordshausen	715	315	312	65	90	84	22	13	6	2	8	2	0	4	1	1	2	0
		44,06 %	99,05 %	20,83 %	28,85 %	26,92 %	7,05 %	4,17 %	1,92 %	0,64 %	2,56 %	0,64 %	0,00 %	1,28 %	0,32 %	0,32 %	0,64 %	0,00 %
02112 - BGH Nordshausen	928	431	426	77	121	125	32	21	22	7	5	5	0	1	1	0	1	0
		46,44 %	98,84 %	18,08 %	28,40 %	29,34 %	7,51 %	4,93 %	5,16 %	1,64 %	1,17 %	1,17 %	0,00 %	0,23 %	0,23 %	0,00 %	0,23 %	0,00 %
02211 - Schule Jungfernkopf	1.187	496	489	101	91	179	44	22	17	0	5	5	0	10	4	0	0	0
		41,79 %	98,59 %	20,65 %	18,61 %	36,61 %	9,00 %	4,50 %	3,48 %	0,00 %	1,02 %	1,02 %	0,00 %	2,04 %	0,82 %	0,00 %	0,00 %	0,00 %
02212 - Casa del Tango	945	502	498	112	132	131	35	22	28	6	4	2	1	6	0	0	2	0
		53,12 %	99,20 %	22,49 %	26,51 %	26,31 %	7,03 %	4,42 %	5,62 %	1,20 %	0,80 %	0,40 %	0,20 %	1,20 %	0,00 %	0,00 %	0,40 %	0,00 %
02213 - Schule Jungfernkopf	946	455	452	107	85	156	21	20	23	1	4	9	0	10	1	1	3	0
		48,10 %	99,34 %	23,67 %	18,81 %	34,51 %	4,65 %	4,42 %	5,09 %	0,22 %	0,88 %	1,99 %	0,00 %	2,21 %	0,22 %	0,22 %	0,66 %	0,00 %

Stadt Kassel
Europawahl 26.05.2019
Zusammenstellung der Ergebnisse nach Wahlbezirken

Wahlbezirk	Wahlberechtigte	Wähler	gültig	CDU	SPD	GRÜNE	AfD	DIE LINKE	FDP	PIRATEN	Tierschutzpartei	FREIE WÄHLER	NPD	Die PARTEI	FAMILIE	Volksabstimmung	ÖDP	DKP
02311 - Unterneustädter Schule	1.425	453	449	34	68	133	38	51	25	7	15	12	1	23	0	1	8	1
		31,79 %	99,12 %	7,57 %	15,14 %	29,62 %	8,46 %	11,36 %	5,57 %	1,56 %	3,34 %	2,67 %	0,22 %	5,12 %	0,00 %	0,22 %	1,78 %	0,22 %
02312 - Herderschule	1.503	611	605	61	109	205	38	80	20	4	12	7	0	29	1	1	4	5
		40,65 %	99,02 %	10,08 %	18,02 %	33,88 %	6,28 %	13,22 %	3,31 %	0,66 %	1,98 %	1,16 %	0,00 %	4,79 %	0,17 %	0,17 %	0,66 %	0,83 %
90191 - Mitte I	0	474	473	90	81	146	33	40	30	9	3	2	0	18	0	1	2	0
			99,79 %	19,03 %	17,12 %	30,87 %	6,98 %	8,46 %	6,34 %	1,90 %	0,63 %	0,42 %	0,00 %	3,81 %	0,00 %	0,21 %	0,42 %	0,00 %
90192 - Mitte II	0	555	554	88	96	171	31	48	31	11	6	4	2	35	0	3	0	0
			99,82 %	15,88 %	17,33 %	30,87 %	5,60 %	8,66 %	5,60 %	1,99 %	1,08 %	0,72 %	0,36 %	6,32 %	0,00 %	0,54 %	0,00 %	0,00 %
90291 - Südstadt I	0	438	436	50	83	170	16	39	17	2	2	4	1	20	1	0	2	0
			99,54 %	11,47 %	19,04 %	38,99 %	3,67 %	8,94 %	3,90 %	0,46 %	0,46 %	0,92 %	0,23 %	4,59 %	0,23 %	0,00 %	0,46 %	0,00 %
90292 - Südstadt II	0	565	562	107	115	171	29	37	25	6	6	11	0	15	0	3	10	0
			99,47 %	19,04 %	20,46 %	30,43 %	5,16 %	6,58 %	4,45 %	1,07 %	1,07 %	1,96 %	0,00 %	2,67 %	0,00 %	0,53 %	1,78 %	0,00 %
90391 - Vorderer Westen I	0	465	461	86	96	178	19	24	26	3	1	0	1	10	1	0	0	1
			99,14 %	18,66 %	20,82 %	38,61 %	4,12 %	5,21 %	5,64 %	0,65 %	0,22 %	0,00 %	0,22 %	2,17 %	0,22 %	0,00 %	0,00 %	0,22 %
90392 - Vorderer Westen II	0	464	463	60	69	201	6	64	13	3	3	5	0	12	1	1	2	1
			99,78 %	12,96 %	14,90 %	43,41 %	1,30 %	13,82 %	2,81 %	0,65 %	0,65 %	1,08 %	0,00 %	2,59 %	0,22 %	0,22 %	0,43 %	0,22 %
90393 - Vorderer Westen III	0	504	502	57	90	207	19	42	15	4	1	7	0	29	0	0	10	1
			99,60 %	11,35 %	17,93 %	41,24 %	3,78 %	8,37 %	2,99 %	0,80 %	0,20 %	1,39 %	0,00 %	5,78 %	0,00 %	0,00 %	1,99 %	0,20 %
90394 - Vorderer Westen IV	0	468	465	59	97	169	19	42	22	3	7	4	0	20	2	2	5	0
			99,36 %	12,69 %	20,86 %	36,34 %	4,09 %	9,03 %	4,73 %	0,65 %	1,51 %	0,86 %	0,00 %	4,30 %	0,43 %	0,43 %	1,08 %	0,00 %
90395 - Vorderer Westen V	0	570	568	74	110	213	25	50	19	3	10	10	1	24	1	0	1	0
			99,65 %	13,03 %	19,37 %	37,50 %	4,40 %	8,80 %	3,35 %	0,53 %	1,76 %	1,76 %	0,18 %	4,23 %	0,18 %	0,00 %	0,18 %	0,00 %
90491 - Wehlheiden I	0	484	483	89	100	153	20	51	16	0	6	7	0	17	0	1	5	0
			99,79 %	18,43 %	20,70 %	31,68 %	4,14 %	10,56 %	3,31 %	0,00 %	1,24 %	1,45 %	0,00 %	3,52 %	0,00 %	0,21 %	1,04 %	0,00 %
90492 - Wehlheiden II	0	497	497	69	89	175	19	52	19	4	9	7	0	24	1	0	9	0
			100,00 %	13,88 %	17,91 %	35,21 %	3,82 %	10,46 %	3,82 %	0,80 %	1,81 %	1,41 %	0,00 %	4,83 %	0,20 %	0,00 %	1,81 %	0,00 %
90493 - Wehlheiden III	0	537	534	92	123	172	33	39	19	1	4	4	0	17	3	2	5	0
			99,44 %	17,23 %	23,03 %	32,21 %	6,18 %	7,30 %	3,56 %	0,19 %	0,75 %	0,75 %	0,00 %	3,18 %	0,56 %	0,37 %	0,94 %	0,00 %
90494 - Wehlheiden IV	0	494	493	88	99	164	43	28	20	3	8	1	1	14	1	1	0	2
			99,80 %	17,85 %	20,08 %	33,27 %	8,72 %	5,68 %	4,06 %	0,61 %	1,62 %	0,20 %	0,20 %	2,84 %	0,20 %	0,20 %	0,00 %	0,41 %
90591 - Bad Wilhelmshöhe I	0	484	482	176	96	78	25	18	55	0	5	1	0	8	4	1	6	0
			99,59 %	36,51 %	19,92 %	16,18 %	5,19 %	3,73 %	11,41 %	0,00 %	1,04 %	0,21 %	0,00 %	1,66 %	0,83 %	0,21 %	1,24 %	0,00 %
90592 - Bad Wilhelmshöhe II	0	487	486	159	75	131	30	23	53	0	2	1	0	1	0	0	0	0
			99,79 %	32,72 %	15,43 %	26,95 %	6,17 %	4,73 %	10,91 %	0,00 %	0,41 %	0,21 %	0,00 %	0,21 %	0,00 %	0,00 %	0,00 %	0,00 %
90593 - Bad Wilhelmshöhe III	0	313	313	94	72	73	11	18	23	2	5	1	0	7	0	0	0	0
			100,00 %	30,03 %	23,00 %	23,32 %	3,51 %	5,75 %	7,35 %	0,64 %	1,60 %	0,32 %	0,00 %	2,24 %	0,00 %	0,00 %	0,00 %	0,00 %

Stadt Kassel
Europawahl 26.05.2019
Zusammenstellung der Ergebnisse nach Wahlbezirken

Wahlbezirk	Wahlberechtigte	Wähler	gültig	CDU	SPD	GRÜNE	AfD	DIE LINKE	FDP	PIRATEN	Tierschutzpartei	FREIE WÄHLER	NPD	Die PARTEI	FAMILIE	Volksabstimmung	ÖDP	DKP
90594 - Bad Wilhelmshöhe II	0	420	415	66	71	176	7	39	15	4	4	4	0	12	0	0	3	0
			98,81 %	15,90 %	17,11 %	42,41 %	1,69 %	9,40 %	3,61 %	0,96 %	0,96 %	0,96 %	0,00 %	2,89 %	0,00 %	0,00 %	0,72 %	0,00 %
90595 - Bad Wilhelmshöhe V	0	505	502	94	90	203	22	33	20	0	5	2	0	11	0	0	5	0
			99,41 %	18,73 %	17,93 %	40,44 %	4,38 %	6,57 %	3,98 %	0,00 %	1,00 %	0,40 %	0,00 %	2,19 %	0,00 %	0,00 %	1,00 %	0,00 %
90691 - Braselsberg I	0	422	420	123	68	93	38	17	46	0	3	2	0	10	1	0	3	0
			99,53 %	29,29 %	16,19 %	22,14 %	9,05 %	4,05 %	10,95 %	0,00 %	0,71 %	0,48 %	0,00 %	2,38 %	0,24 %	0,00 %	0,71 %	0,00 %
90692 - Braselsberg II	0	255	254	93	47	59	13	9	22	0	0	0	0	1	1	0	0	0
			99,61 %	36,61 %	18,50 %	23,23 %	5,12 %	3,54 %	8,66 %	0,00 %	0,00 %	0,00 %	0,00 %	0,39 %	0,39 %	0,00 %	0,00 %	0,00 %
90791 - Süsterfeld-Helleböhn I	0	592	590	123	160	165	50	30	23	2	4	1	0	11	1	0	4	1
			99,66 %	20,85 %	27,12 %	27,97 %	8,47 %	5,08 %	3,90 %	0,34 %	0,68 %	0,17 %	0,00 %	1,86 %	0,17 %	0,00 %	0,68 %	0,17 %
90891 - Harleshausen I	0	403	401	129	84	108	26	17	27	0	0	1	0	4	0	0	0	0
			99,50 %	32,17 %	20,95 %	26,93 %	6,48 %	4,24 %	6,73 %	0,00 %	0,00 %	0,25 %	0,00 %	1,00 %	0,00 %	0,00 %	0,00 %	0,00 %
90892 - Harleshausen II	0	473	470	140	101	122	33	15	33	0	7	2	0	7	0	0	1	0
			99,37 %	29,79 %	21,49 %	25,96 %	7,02 %	3,19 %	7,02 %	0,00 %	1,49 %	0,43 %	0,00 %	1,49 %	0,00 %	0,00 %	0,21 %	0,00 %
90893 - Harleshausen III	0	533	527	101	123	166	31	26	34	5	5	7	1	13	0	0	2	0
			98,87 %	19,17 %	23,34 %	31,50 %	5,88 %	4,93 %	6,45 %	0,95 %	0,95 %	1,33 %	0,19 %	2,47 %	0,00 %	0,00 %	0,38 %	0,00 %
90894 - Harleshausen IV	0	503	501	124	106	134	39	24	28	6	5	3	0	8	0	0	3	1
			99,60 %	24,75 %	21,16 %	26,75 %	7,78 %	4,79 %	5,59 %	1,20 %	1,00 %	0,60 %	0,00 %	1,60 %	0,00 %	0,00 %	0,60 %	0,20 %
90991 - Kirchditmold I	0	533	531	120	107	188	20	25	32	2	5	3	0	8	0	1	3	0
			99,62 %	22,60 %	20,15 %	35,40 %	3,77 %	4,71 %	6,03 %	0,38 %	0,94 %	0,56 %	0,00 %	1,51 %	0,00 %	0,19 %	0,56 %	0,00 %
90992 - Kirchditmold II	0	489	486	103	101	158	25	29	27	3	9	4	0	9	0	1	4	0
			99,39 %	21,19 %	20,78 %	32,51 %	5,14 %	5,97 %	5,56 %	0,62 %	1,85 %	0,82 %	0,00 %	1,85 %	0,00 %	0,21 %	0,82 %	0,00 %
90993 - Kirchditmold III	0	511	505	104	114	172	17	30	21	16	5	5	0	0	2	0	2	0
			98,83 %	20,59 %	22,57 %	34,06 %	3,37 %	5,94 %	4,16 %	3,17 %	0,99 %	0,99 %	0,00 %	0,00 %	0,40 %	0,00 %	0,40 %	0,00 %
91091 - Rothenditmold I	0	342	341	51	70	103	24	30	9	4	5	5	2	21	0	1	3	1
			99,71 %	14,96 %	20,53 %	30,21 %	7,04 %	8,80 %	2,64 %	1,17 %	1,47 %	1,47 %	0,59 %	6,16 %	0,00 %	0,29 %	0,88 %	0,29 %
91191 - Nord (Holland) I	0	373	373	50	64	112	20	46	12	8	11	2	0	30	0	0	2	0
			100,00 %	13,40 %	17,16 %	30,03 %	5,36 %	12,33 %	3,22 %	2,14 %	2,95 %	0,54 %	0,00 %	8,04 %	0,00 %	0,00 %	0,54 %	0,00 %
91192 - Nord (Holland) II	0	464	463	30	56	155	15	85	16	10	5	7	0	39	2	4	7	1
			99,78 %	6,48 %	12,10 %	33,48 %	3,24 %	18,36 %	3,46 %	2,16 %	1,08 %	1,51 %	0,00 %	8,42 %	0,43 %	0,86 %	1,51 %	0,22 %
91291 - Philippenhof-W. I	0	385	384	96	79	90	38	30	20	4	2	4	1	6	0	0	3	0
			99,74 %	25,00 %	20,57 %	23,44 %	9,90 %	7,81 %	5,21 %	1,04 %	0,52 %	1,04 %	0,26 %	1,56 %	0,00 %	0,00 %	0,78 %	0,00 %
91391 - Fasanhof I	0	420	416	100	104	85	30	28	22	3	6	4	0	19	1	0	2	0
			99,05 %	24,04 %	25,00 %	20,43 %	7,21 %	6,73 %	5,29 %	0,72 %	1,44 %	0,96 %	0,00 %	4,57 %	0,24 %	0,00 %	0,48 %	0,00 %
91392 - Fasanhof II	0	435	430	97	117	75	41	35	21	2	4	6	1	7	2	0	1	1
			98,85 %	22,56 %	27,21 %	17,44 %	9,53 %	8,14 %	4,88 %	0,47 %	0,93 %	1,40 %	0,23 %	1,63 %	0,47 %	0,00 %	0,23 %	0,23 %

Stadt Kassel
Europawahl 26.05.2019
Zusammenstellung der Ergebnisse nach Wahlbezirken

Wahlbezirk	Wahlberechtigte	Wähler	gültig	CDU	SPD	GRÜNE	AfD	DIE LINKE	FDP	PIRATEN	Tierschutzpartei	FREIE WÄHLER	NPD	Die PARTEI	FAMILIE	Volksabstimmung	ÖDP	DKP
91491 - Wesertor I	0	320	320	39	55	100	21	33	13	3	6	6	0	21	1	0	5	0
			100,00 %	12,19 %	17,19 %	31,25 %	6,56 %	10,31 %	4,06 %	0,94 %	1,88 %	1,88 %	0,00 %	6,56 %	0,31 %	0,00 %	1,56 %	0,00 %
91492 - Wesertor II	0	340	340	50	62	102	15	33	11	6	8	2	0	22	1	0	8	0
			100,00 %	14,71 %	18,24 %	30,00 %	4,41 %	9,71 %	3,24 %	1,76 %	2,35 %	0,59 %	0,00 %	6,47 %	0,29 %	0,00 %	2,35 %	0,00 %
91591 - Wolfsanger-H. I	0	473	469	138	117	77	39	22	36	3	3	8	0	5	0	0	2	0
			99,15 %	29,42 %	24,95 %	16,42 %	8,32 %	4,69 %	7,68 %	0,64 %	0,64 %	1,71 %	0,00 %	1,07 %	0,00 %	0,00 %	0,43 %	0,00 %
91592 - Wolfsanger-H. II	0	351	351	81	108	66	34	18	9	5	4	2	0	4	3	2	0	0
			100,00 %	23,08 %	30,77 %	18,80 %	9,69 %	5,13 %	2,56 %	1,42 %	1,14 %	0,57 %	0,00 %	1,14 %	0,85 %	0,57 %	0,00 %	0,00 %
91691 - Bettenhausen I	0	248	245	59	50	51	23	12	19	4	2	4	0	10	2	0	0	0
			98,79 %	24,08 %	20,41 %	20,82 %	9,39 %	4,90 %	7,76 %	1,63 %	0,82 %	1,63 %	0,00 %	4,08 %	0,82 %	0,00 %	0,00 %	0,00 %
91692 - Bettenhausen II	0	304	296	60	67	61	40	14	15	2	11	4	0	6	1	0	1	1
			97,37 %	20,27 %	22,64 %	20,61 %	13,51 %	4,73 %	5,07 %	0,68 %	3,72 %	1,35 %	0,00 %	2,03 %	0,34 %	0,00 %	0,34 %	0,34 %
91791 - Forstfeld I	0	404	401	95	116	69	49	24	11	3	6	3	0	7	2	1	1	0
			99,26 %	23,69 %	28,93 %	17,21 %	12,22 %	5,99 %	2,74 %	0,75 %	1,50 %	0,75 %	0,00 %	1,75 %	0,50 %	0,25 %	0,25 %	0,00 %
91891 - Waldau I	0	291	287	71	88	53	19	12	15	2	5	5	0	6	1	0	2	0
			98,63 %	24,74 %	30,66 %	18,47 %	6,62 %	4,18 %	5,23 %	0,70 %	1,74 %	1,74 %	0,00 %	2,09 %	0,35 %	0,00 %	0,70 %	0,00 %
91991 - Niederzwehren I	0	409	404	102	106	106	23	17	28	2	2	2	0	3	2	0	3	0
			98,78 %	25,25 %	26,24 %	26,24 %	5,69 %	4,21 %	6,93 %	0,50 %	0,50 %	0,50 %	0,00 %	0,74 %	0,50 %	0,00 %	0,74 %	0,00 %
91992 - Niederzwehren II	0	412	409	96	100	97	36	14	24	1	5	6	1	6	1	1	5	2
			99,27 %	23,47 %	24,45 %	23,72 %	8,80 %	3,42 %	5,87 %	0,24 %	1,22 %	1,47 %	0,24 %	1,47 %	0,24 %	0,24 %	1,22 %	0,49 %
91993 - Niederzwehren III	0	400	400	107	121	76	31	17	13	0	9	2	0	8	2	0	3	1
			100,00 %	26,75 %	30,25 %	19,00 %	7,75 %	4,25 %	3,25 %	0,00 %	2,25 %	0,50 %	0,00 %	2,00 %	0,50 %	0,00 %	0,75 %	0,25 %
92091 - Oberzwehren I	0	275	272	63	81	48	29	18	12	2	1	1	1	9	0	0	1	0
			98,91 %	23,16 %	29,78 %	17,65 %	10,66 %	6,62 %	4,41 %	0,74 %	0,37 %	0,37 %	0,37 %	3,31 %	0,00 %	0,00 %	0,37 %	0,00 %
92092 - Oberzwehren II	0	296	296	88	63	66	29	8	11	1	4	3	1	5	1	0	3	0
			100,00 %	29,73 %	21,28 %	22,30 %	9,80 %	2,70 %	3,72 %	0,34 %	1,35 %	1,01 %	0,34 %	1,69 %	0,34 %	0,00 %	1,01 %	0,00 %
92191 - Nordshausen I	0	260	258	60	73	56	26	8	14	1	0	1	1	7	2	1	3	0
			99,23 %	23,26 %	28,29 %	21,71 %	10,08 %	3,10 %	5,43 %	0,39 %	0,00 %	0,39 %	0,39 %	2,71 %	0,78 %	0,39 %	1,16 %	0,00 %
92291 - Jungfernkopf I	0	604	590	164	128	159	35	17	42	1	4	6	0	17	0	0	2	0
			97,68 %	27,80 %	21,69 %	26,95 %	5,93 %	2,88 %	7,12 %	0,17 %	0,68 %	1,02 %	0,00 %	2,88 %	0,00 %	0,00 %	0,34 %	0,00 %
92391 - Unterneustadt I	0	366	366	62	64	118	16	37	19	0	7	3	1	15	3	1	1	0
			100,00 %	16,94 %	17,49 %	32,24 %	4,37 %	10,11 %	5,19 %	0,00 %	1,91 %	0,82 %	0,27 %	4,10 %	0,82 %	0,27 %	0,27 %	0,00 %
Stadt Kassel	140.438	77.652	76.989	13.392	14.867	23.726	5.747	6.189	3.523	651	1.046	821	90	2.773	248	88	616	55
			55,29 %	99,15 %	17,39 %	19,31 %	30,82 %	7,46 %	8,04 %	4,58 %	0,85 %	1,36 %	1,07 %	0,12 %	3,60 %	0,32 %	0,11 %	0,80 %

Stadt Kassel
Europawahl 26.05.2019
Zusammenstellung der Ergebnisse nach Wahlbezirken

Wahlbezirk	BP	MLPD	SGP	TIERSCHU hier!	Tierschutz- allianz	Bündnis C	BIG	BGE	DIE DIREKTE!	Demokratie in Europa - DIEM25	III. Weg	Die Grauen	DIE RECHTE	DIE VIO- LETTEN	LIEBE	DIE FRAUEN	Graue Panther	LKR
00111 - Engels- burg-Gymna- sium	0	1	0	0	1	0	0	1	2	5	0	0	0	0	1	0	0	0
	0,00 %	0,25 %	0,00 %	0,00 %	0,25 %	0,00 %	0,00 %	0,25 %	0,49 %	1,23 %	0,00 %	0,00 %	0,00 %	0,00 %	0,25 %	0,00 %	0,00 %	0,00 %
00112 - Engels- burg-Gymna- sium	0	0	1	2	0	0	0	0	0	1	0	0	1	2	0	0	0	0
	0,00 %	0,00 %	0,25 %	0,51 %	0,00 %	0,00 %	0,00 %	0,00 %	0,00 %	0,25 %	0,00 %	0,00 %	0,25 %	0,51 %	0,00 %	0,00 %	0,00 %	0,00 %
00113 - Fried- richsgymna- sium	0	1	0	1	0	0	0	2	0	1	0	1	0	0	1	0	0	3
	0,00 %	0,25 %	0,00 %	0,25 %	0,00 %	0,00 %	0,00 %	0,51 %	0,00 %	0,25 %	0,00 %	0,25 %	0,00 %	0,00 %	0,25 %	0,00 %	0,00 %	0,76 %
00114 - Fried- richsgymna- sium	0	0	0	0	0	0	0	0	0	5	0	0	0	0	0	1	0	0
	0,00 %	0,00 %	0,00 %	0,00 %	0,00 %	0,00 %	0,00 %	0,00 %	0,00 %	1,40 %	0,00 %	0,00 %	0,00 %	0,00 %	0,00 %	0,28 %	0,00 %	0,00 %
00121 - Kolping- haus	0	1	0	1	0	4	2	0	0	8	0	1	0	0	1	1	1	0
	0,00 %	0,28 %	0,00 %	0,28 %	0,00 %	1,12 %	0,56 %	0,00 %	0,00 %	2,24 %	0,00 %	0,28 %	0,00 %	0,00 %	0,28 %	0,28 %	0,28 %	0,00 %
00131 - Kolping- haus	0	0	0	0	1	0	3	2	0	1	0	0	0	0	0	0	0	0
	0,00 %	0,00 %	0,00 %	0,00 %	0,34 %	0,00 %	1,01 %	0,67 %	0,00 %	0,34 %	0,00 %	0,00 %	0,00 %	0,00 %	0,00 %	0,00 %	0,00 %	0,00 %
00211 - Fried- rich-Wöh- ler-Schule	1	0	0	2	0	1	0	0	0	8	0	0	0	0	0	0	0	0
	0,19 %	0,00 %	0,00 %	0,38 %	0,00 %	0,19 %	0,00 %	0,00 %	0,00 %	1,54 %	0,00 %	0,00 %	0,00 %	0,00 %	0,00 %	0,00 %	0,00 %	0,00 %
00212 - Kunst- hochschule	0	0	0	2	0	0	0	5	0	5	0	1	1	2	2	2	1	0
	0,00 %	0,00 %	0,00 %	0,35 %	0,00 %	0,00 %	0,00 %	0,87 %	0,00 %	0,87 %	0,00 %	0,17 %	0,17 %	0,35 %	0,35 %	0,35 %	0,17 %	0,00 %
00213 - Kunst- hochschule	0	1	0	0	1	1	2	0	1	4	0	0	0	2	2	1	0	0
	0,00 %	0,20 %	0,00 %	0,00 %	0,20 %	0,20 %	0,39 %	0,00 %	0,20 %	0,79 %	0,00 %	0,00 %	0,00 %	0,39 %	0,39 %	0,20 %	0,00 %	0,00 %
00214 - Fried- rich-Wöh- ler-Schule	0	1	0	1	1	0	1	0	0	8	0	0	1	1	1	0	0	0
	0,00 %	0,21 %	0,00 %	0,21 %	0,21 %	0,00 %	0,21 %	0,00 %	0,00 %	1,66 %	0,00 %	0,00 %	0,21 %	0,21 %	0,21 %	0,00 %	0,00 %	0,00 %
00221 - Auefeld- schule	0	1	0	1	0	0	1	1	0	2	0	1	1	0	0	0	0	1
	0,00 %	0,22 %	0,00 %	0,22 %	0,00 %	0,00 %	0,22 %	0,22 %	0,00 %	0,45 %	0,00 %	0,22 %	0,22 %	0,00 %	0,00 %	0,00 %	0,00 %	0,22 %
00311 - Aschrott-Alters- heim	0	1	0	1	1	0	0	0	0	8	0	2	0	0	0	1	1	1
	0,00 %	0,20 %	0,00 %	0,20 %	0,20 %	0,00 %	0,00 %	0,00 %	0,00 %	1,61 %	0,00 %	0,40 %	0,00 %	0,00 %	0,00 %	0,20 %	0,20 %	0,20 %
00312 - Hein- rich-Schütz- Schule	0	1	0	1	0	0	0	1	0	2	1	0	1	0	0	0	0	0
	0,00 %	0,32 %	0,00 %	0,32 %	0,00 %	0,00 %	0,00 %	0,32 %	0,00 %	0,64 %	0,32 %	0,00 %	0,32 %	0,00 %	0,00 %	0,00 %	0,00 %	0,00 %
00313 - Hein- rich-Schütz- Schule	0	0	0	1	0	1	2	0	0	2	0	1	0	3	0	0	0	0
	0,00 %	0,00 %	0,00 %	0,23 %	0,00 %	0,23 %	0,47 %	0,00 %	0,00 %	0,47 %	0,00 %	0,23 %	0,00 %	0,70 %	0,00 %	0,00 %	0,00 %	0,00 %
00314 - Hein- rich-Schütz- Schule	0	0	0	0	1	0	1	0	0	1	0	0	0	1	1	0	0	0
	0,00 %	0,00 %	0,00 %	0,00 %	0,24 %	0,00 %	0,24 %	0,00 %	0,00 %	0,24 %	0,00 %	0,00 %	0,00 %	0,24 %	0,24 %	0,00 %	0,00 %	0,00 %
00321 - Ev. Kin- dertagesstätte	0	0	0	0	0	0	0	2	0	1	0	1	0	0	1	0	0	1
	0,00 %	0,00 %	0,00 %	0,00 %	0,00 %	0,00 %	0,00 %	0,79 %	0,00 %	0,40 %	0,00 %	0,40 %	0,00 %	0,00 %	0,40 %	0,00 %	0,00 %	0,40 %

Stadt Kassel
Europawahl 26.05.2019
Zusammenstellung der Ergebnisse nach Wahlbezirken

Wahlbezirk	BP	MLPD	SGP	TIERSCHU hier!	Tierschutz- allianz	Bündnis C	BIG	BGE	DIE DIREKTE!	Demokratie in Europa - DIEM25	III. Weg	Die Grauen	DIE RECHTE	DIE VIO- LETTEN	LIEBE	DIE FRAUEN	Graue Panther	LKR
00322 - Ev. Kindertagesstätte	0	0	1	1	0	0	0	3	0	2	0	0	0	2	0	0	1	1
	0,00 %	0,00 %	0,20 %	0,20 %	0,00 %	0,00 %	0,00 %	0,61 %	0,00 %	0,41 %	0,00 %	0,00 %	0,00 %	0,41 %	0,00 %	0,00 %	0,20 %	0,20 %
00323 - Albert-Schweitzer-Schule	0	1	0	2	0	0	0	1	0	5	0	0	0	0	0	0	0	0
	0,00 %	0,24 %	0,00 %	0,48 %	0,00 %	0,00 %	0,00 %	0,24 %	0,00 %	1,20 %	0,00 %	0,00 %	0,00 %	0,00 %	0,00 %	0,00 %	0,00 %	0,00 %
00324 - Luisenschule	0	0	0	1	0	0	3	0	0	1	0	0	0	0	0	1	0	1
	0,00 %	0,00 %	0,00 %	0,33 %	0,00 %	0,00 %	1,00 %	0,00 %	0,00 %	0,33 %	0,00 %	0,00 %	0,00 %	0,00 %	0,00 %	0,33 %	0,00 %	0,33 %
00325 - Luisenschule	0	0	0	2	0	3	0	1	0	3	0	1	0	0	1	1	1	1
	0,00 %	0,00 %	0,00 %	0,51 %	0,00 %	0,76 %	0,00 %	0,25 %	0,00 %	0,76 %	0,00 %	0,25 %	0,00 %	0,00 %	0,25 %	0,25 %	0,25 %	0,25 %
00331 - Stadtteilzentrum West	0	0	0	2	1	0	0	4	0	6	0	2	0	0	0	0	1	0
	0,00 %	0,00 %	0,00 %	0,37 %	0,18 %	0,00 %	0,00 %	0,74 %	0,00 %	1,10 %	0,00 %	0,37 %	0,00 %	0,00 %	0,00 %	0,00 %	0,18 %	0,00 %
00332 - Stadtteilzentrum West	0	1	0	1	0	0	0	1	0	4	0	2	1	0	0	0	0	0
	0,00 %	0,21 %	0,00 %	0,21 %	0,00 %	0,00 %	0,00 %	0,21 %	0,00 %	0,84 %	0,00 %	0,42 %	0,21 %	0,00 %	0,00 %	0,00 %	0,00 %	0,00 %
00333 - Luisenschule	0	1	0	2	0	0	3	1	0	4	0	1	0	1	0	0	0	1
	0,00 %	0,18 %	0,00 %	0,37 %	0,00 %	0,00 %	0,55 %	0,18 %	0,00 %	0,73 %	0,00 %	0,18 %	0,00 %	0,18 %	0,00 %	0,00 %	0,00 %	0,18 %
00334 - Diakonissenhaus	0	2	0	0	0	1	0	1	1	5	0	0	0	1	0	3	0	0
	0,00 %	0,45 %	0,00 %	0,00 %	0,00 %	0,23 %	0,00 %	0,23 %	0,23 %	1,13 %	0,00 %	0,00 %	0,00 %	0,23 %	0,00 %	0,68 %	0,00 %	0,00 %
00335 - Diakonissenhaus	0	0	0	2	0	0	1	1	0	3	0	0	2	1	0	0	2	0
	0,00 %	0,00 %	0,00 %	0,53 %	0,00 %	0,00 %	0,27 %	0,27 %	0,00 %	0,80 %	0,00 %	0,00 %	0,53 %	0,27 %	0,00 %	0,00 %	0,53 %	0,00 %
00336 - Diakonissenhaus	1	0	0	2	0	0	0	0	0	3	0	1	0	2	0	0	0	0
	0,28 %	0,00 %	0,00 %	0,56 %	0,00 %	0,00 %	0,00 %	0,00 %	0,00 %	0,85 %	0,00 %	0,28 %	0,00 %	0,56 %	0,00 %	0,00 %	0,00 %	0,00 %
00411 - Katharina-von-Bora-Haus	0	0	0	0	0	2	0	0	0	2	0	0	0	2	0	0	0	1
	0,00 %	0,00 %	0,00 %	0,00 %	0,00 %	0,50 %	0,00 %	0,00 %	0,00 %	0,50 %	0,00 %	0,00 %	0,00 %	0,50 %	0,00 %	0,00 %	0,00 %	0,25 %
00412 - Katharina-von-Bora-Haus	0	1	0	0	2	2	0	2	0	3	0	0	0	1	0	1	0	0
	0,00 %	0,24 %	0,00 %	0,00 %	0,48 %	0,48 %	0,00 %	0,48 %	0,00 %	0,72 %	0,00 %	0,00 %	0,00 %	0,24 %	0,00 %	0,24 %	0,00 %	0,00 %
00413 - Katharina-von-Bora-Haus	0	0	0	1	0	0	0	0	0	1	0	0	0	0	0	0	0	0
	0,00 %	0,00 %	0,00 %	0,28 %	0,00 %	0,00 %	0,00 %	0,00 %	0,00 %	0,28 %	0,00 %	0,00 %	0,00 %	0,00 %	0,00 %	0,00 %	0,00 %	0,00 %
00421 - Katharina-von-Bora-Haus	0	1	0	1	1	0	1	1	0	2	0	1	0	0	2	0	0	0
	0,00 %	0,26 %	0,00 %	0,26 %	0,26 %	0,00 %	0,26 %	0,26 %	0,00 %	0,52 %	0,00 %	0,26 %	0,00 %	0,00 %	0,52 %	0,00 %	0,00 %	0,00 %
00422 - Wilhelm-Lückert-Schule	0	1	0	0	1	0	0	0	0	4	0	0	0	0	0	0	0	0
	0,00 %	0,21 %	0,00 %	0,00 %	0,21 %	0,00 %	0,00 %	0,00 %	0,00 %	0,83 %	0,00 %	0,00 %	0,00 %	0,00 %	0,00 %	0,00 %	0,00 %	0,00 %
00423 - UNI Elektrotechnik	0	0	1	0	2	2	0	1	0	5	0	0	0	2	1	0	1	0
	0,00 %	0,00 %	0,17 %	0,00 %	0,34 %	0,34 %	0,00 %	0,17 %	0,00 %	0,85 %	0,00 %	0,00 %	0,00 %	0,34 %	0,17 %	0,00 %	0,17 %	0,00 %

Stadt Kassel
Europawahl 26.05.2019
Zusammenstellung der Ergebnisse nach Wahlbezirken

Wahlbezirk	BP	MLPD	SGP	TIERSCHU hier!	Tierschutz- allianz	Bündnis C	BIG	BGE	DIE DIREKTE!	Demokratie in Europa - DIEM25	III. Weg	Die Grauen	DIE RECHTE	DIE VIO- LETTEN	LIEBE	DIE FRAUEN	Graue Panther	LKR
00424 - August-Fricke-Schule	0	0	0	0	0	3	0	0	0	3	0	0	0	0	0	0	0	0
	0,00 %	0,00 %	0,00 %	0,00 %	0,00 %	0,63 %	0,00 %	0,00 %	0,00 %	0,63 %	0,00 %	0,00 %	0,00 %	0,00 %	0,00 %	0,00 %	0,00 %	0,00 %
00425 - Fröbel-Seminar	0	1	0	2	0	3	0	2	0	7	0	1	0	0	2	5	1	0
	0,00 %	0,19 %	0,00 %	0,38 %	0,00 %	0,57 %	0,00 %	0,38 %	0,00 %	1,33 %	0,00 %	0,19 %	0,00 %	0,00 %	0,38 %	0,95 %	0,19 %	0,00 %
00431 - Fröbel-Seminar	0	1	0	1	1	1	0	0	0	7	0	1	0	0	0	1	1	2
	0,00 %	0,17 %	0,00 %	0,17 %	0,17 %	0,17 %	0,00 %	0,00 %	0,00 %	1,20 %	0,00 %	0,17 %	0,00 %	0,00 %	0,00 %	0,17 %	0,17 %	0,34 %
00432 - August-Fricke-Schule	0	3	0	2	0	0	0	0	0	0	1	0	0	0	0	0	0	0
	0,00 %	1,26 %	0,00 %	0,84 %	0,00 %	0,00 %	0,00 %	0,00 %	0,00 %	0,00 %	0,42 %	0,00 %	0,00 %	0,00 %	0,00 %	0,00 %	0,00 %	0,00 %
00433 - Werkhof	0	1	0	1	0	1	0	2	0	1	0	0	0	1	1	0	1	0
	0,00 %	0,18 %	0,00 %	0,18 %	0,00 %	0,18 %	0,00 %	0,36 %	0,00 %	0,18 %	0,00 %	0,00 %	0,00 %	0,18 %	0,18 %	0,00 %	0,18 %	0,00 %
00511 - Reform-schule	0	0	0	1	0	0	0	0	0	1	0	0	0	0	0	0	4	0
	0,00 %	0,00 %	0,00 %	0,48 %	0,00 %	0,00 %	0,00 %	0,00 %	0,00 %	0,48 %	0,00 %	0,00 %	0,00 %	0,00 %	0,00 %	0,00 %	1,90 %	0,00 %
00512 - Freie Waldorfschule	0	1	0	1	0	3	1	0	0	5	0	0	0	0	1	0	0	1
	0,00 %	0,19 %	0,00 %	0,19 %	0,00 %	0,58 %	0,19 %	0,00 %	0,00 %	0,97 %	0,00 %	0,00 %	0,00 %	0,00 %	0,19 %	0,00 %	0,00 %	0,19 %
00513 - Planse-cur-Gebäude	0	0	0	1	0	1	0	0	1	0	0	0	0	1	0	0	1	0
	0,00 %	0,00 %	0,00 %	0,27 %	0,00 %	0,27 %	0,00 %	0,00 %	0,27 %	0,00 %	0,00 %	0,00 %	0,00 %	0,27 %	0,00 %	0,00 %	0,27 %	0,00 %
00521 - Reform-schule	0	1	0	0	0	0	0	3	0	3	0	0	0	1	0	2	0	4
	0,00 %	0,19 %	0,00 %	0,00 %	0,00 %	0,00 %	0,00 %	0,57 %	0,00 %	0,57 %	0,00 %	0,00 %	0,00 %	0,19 %	0,00 %	0,38 %	0,00 %	0,77 %
00522 - Wil-helmsgymna-sium	0	1	0	0	0	0	0	2	0	5	0	0	0	1	2	2	0	0
	0,00 %	0,18 %	0,00 %	0,00 %	0,00 %	0,00 %	0,00 %	0,36 %	0,00 %	0,90 %	0,00 %	0,00 %	0,00 %	0,18 %	0,36 %	0,36 %	0,00 %	0,00 %
00531 - Wil-helmsgymna-sium	0	0	0	1	0	0	0	2	0	6	0	2	0	0	0	0	0	0
	0,00 %	0,00 %	0,00 %	0,22 %	0,00 %	0,00 %	0,00 %	0,44 %	0,00 %	1,32 %	0,00 %	0,44 %	0,00 %	0,00 %	0,00 %	0,00 %	0,00 %	0,00 %
00532 - Wil-helmsgymna-sium	0	0	0	0	0	0	2	2	0	9	0	1	0	0	0	0	0	0
	0,00 %	0,00 %	0,00 %	0,00 %	0,00 %	0,00 %	0,50 %	0,50 %	0,00 %	2,26 %	0,00 %	0,25 %	0,00 %	0,00 %	0,00 %	0,00 %	0,00 %	0,00 %
00533 - Wil-helmsgymna-sium	1	0	0	1	1	0	0	4	1	2	0	0	0	1	1	0	1	0
	0,27 %	0,00 %	0,00 %	0,27 %	0,27 %	0,00 %	0,00 %	1,10 %	0,27 %	0,55 %	0,00 %	0,00 %	0,00 %	0,27 %	0,27 %	0,00 %	0,27 %	0,00 %
00534 - Wil-helmsgymna-sium	0	0	0	1	0	2	3	1	0	1	0	2	0	0	0	0	1	0
	0,00 %	0,00 %	0,00 %	0,30 %	0,00 %	0,61 %	0,91 %	0,30 %	0,00 %	0,30 %	0,00 %	0,61 %	0,00 %	0,00 %	0,00 %	0,00 %	0,30 %	0,00 %
00535 - Schule am Heideweg	0	0	0	0	0	0	0	0	0	0	0	0	0	0	0	1	0	0
	0,00 %	0,00 %	0,00 %	0,00 %	0,00 %	0,00 %	0,00 %	0,00 %	0,00 %	0,00 %	0,00 %	0,00 %	0,00 %	0,00 %	0,00 %	0,26 %	0,00 %	0,00 %
00536 - Schule am Heideweg	0	0	0	1	0	0	0	0	0	1	0	0	0	0	0	1	0	1
	0,00 %	0,00 %	0,00 %	0,22 %	0,00 %	0,00 %	0,00 %	0,00 %	0,00 %	0,22 %	0,00 %	0,00 %	0,00 %	0,00 %	0,00 %	0,22 %	0,00 %	0,22 %
00611 - Planse-cur-Gebäude	0	0	0	2	0	0	2	0	0	2	0	1	0	0	0	0	2	1
	0,00 %	0,00 %	0,00 %	0,45 %	0,00 %	0,00 %	0,45 %	0,00 %	0,00 %	0,45 %	0,00 %	0,22 %	0,00 %	0,00 %	0,00 %	0,00 %	0,45 %	0,22 %

Stadt Kassel
Europawahl 26.05.2019
Zusammenstellung der Ergebnisse nach Wahlbezirken

Wahlbezirk	BP	MLPD	SGP	TIERSCHU hier!	Tierschutz- allianz	Bündnis C	BIG	BGE	DIE DIREKTE!	Demokratie in Europa - DIEM25	III. Weg	Die Grauen	DIE RECHTE	DIE VIO- LETTEN	LIEBE	DIE FRAUEN	Graue Panther	LKR
00621 - Ev. Gemeindehaus Emmausk	1	0	0	1	0	0	0	0	0	3	0	0	0	0	0	0	0	0
	0,16 %	0,00 %	0,00 %	0,16 %	0,00 %	0,00 %	0,00 %	0,00 %	0,00 %	0,48 %	0,00 %	0,00 %	0,00 %	0,00 %	0,00 %	0,00 %	0,00 %	0,00 %
00622 - Ev. Gemeindehaus Emmausk	0	0	0	1	1	3	1	0	0	2	0	1	1	1	1	0	1	2
	0,00 %	0,00 %	0,00 %	0,18 %	0,18 %	0,55 %	0,18 %	0,00 %	0,00 %	0,37 %	0,00 %	0,18 %	0,18 %	0,18 %	0,18 %	0,00 %	0,18 %	0,37 %
00711 - Fri- dtjof-Nan- sen-Schule	0	1	0	2	1	0	0	0	0	1	0	0	0	0	0	0	1	3
	0,00 %	0,29 %	0,00 %	0,57 %	0,29 %	0,00 %	0,00 %	0,00 %	0,00 %	0,29 %	0,00 %	0,00 %	0,00 %	0,00 %	0,00 %	0,00 %	0,29 %	0,86 %
00712 - Fri- dtjof-Nan- sen-Schule (TH)	0	0	0	2	0	0	0	0	0	0	0	0	1	0	0	0	1	0
	0,00 %	0,00 %	0,00 %	1,00 %	0,00 %	0,00 %	0,00 %	0,00 %	0,00 %	0,00 %	0,00 %	0,00 %	0,50 %	0,00 %	0,00 %	0,00 %	0,50 %	0,00 %
00713 - Fri- dtjof-Nan- sen-Schule (TH)	1	2	0	0	0	0	0	0	0	0	0	0	0	0	0	0	0	0
	0,49 %	0,99 %	0,00 %	0,00 %	0,00 %	0,00 %	0,00 %	0,00 %	0,00 %	0,00 %	0,00 %	0,00 %	0,00 %	0,00 %	0,00 %	0,00 %	0,00 %	0,00 %
00714 - Fri- dtjof-Nan- sen-Schule (TH)	0	0	0	0	0	1	0	0	0	1	0	0	0	0	0	0	0	0
	0,00 %	0,00 %	0,00 %	0,00 %	0,00 %	0,33 %	0,00 %	0,00 %	0,00 %	0,33 %	0,00 %	0,00 %	0,00 %	0,00 %	0,00 %	0,00 %	0,00 %	0,00 %
00715 - Fri- dtjof-Nan- sen-Schule	1	0	0	0	0	0	0	0	1	2	0	0	0	0	0	0	0	0
	0,39 %	0,00 %	0,00 %	0,00 %	0,00 %	0,00 %	0,00 %	0,00 %	0,39 %	0,78 %	0,00 %	0,00 %	0,00 %	0,00 %	0,00 %	0,00 %	0,00 %	0,00 %
00811 - Wohn- park Schöne Aussicht	0	0	0	1	0	0	0	0	1	1	1	0	0	0	0	0	0	2
	0,00 %	0,00 %	0,00 %	0,26 %	0,00 %	0,00 %	0,00 %	0,00 %	0,26 %	0,26 %	0,26 %	0,00 %	0,00 %	0,00 %	0,00 %	0,00 %	0,00 %	0,52 %
00812 - Wohn- park Schöne Aussicht	0	1	0	0	0	0	0	0	0	1	0	1	0	1	0	0	0	0
	0,00 %	0,23 %	0,00 %	0,00 %	0,00 %	0,00 %	0,00 %	0,00 %	0,00 %	0,23 %	0,00 %	0,23 %	0,00 %	0,23 %	0,00 %	0,00 %	0,00 %	0,00 %
00813 - Grund- schule Harles- hausen	0	0	0	0	0	1	0	1	1	3	0	0	1	1	0	0	1	0
	0,00 %	0,00 %	0,00 %	0,00 %	0,00 %	0,20 %	0,00 %	0,20 %	0,20 %	0,61 %	0,00 %	0,00 %	0,20 %	0,20 %	0,00 %	0,00 %	0,20 %	0,00 %
00814 - Grund- schule Harles- hausen	0	0	0	0	0	0	0	2	0	0	0	0	0	0	0	1	0	0
	0,00 %	0,00 %	0,00 %	0,00 %	0,00 %	0,00 %	0,00 %	0,55 %	0,00 %	0,00 %	0,00 %	0,00 %	0,00 %	0,00 %	0,00 %	0,27 %	0,00 %	0,00 %
00815 - Ernst- Leinius-Schule	0	0	0	0	1	0	0	0	0	3	1	1	0	0	0	0	1	1
	0,00 %	0,00 %	0,00 %	0,00 %	0,42 %	0,00 %	0,00 %	0,00 %	0,00 %	1,25 %	0,42 %	0,42 %	0,00 %	0,00 %	0,00 %	0,00 %	0,42 %	0,42 %
00821 - Schule Jungfernkopf	0	0	0	0	0	0	1	0	0	2	0	0	0	1	0	1	0	0
	0,00 %	0,00 %	0,00 %	0,00 %	0,00 %	0,00 %	0,21 %	0,00 %	0,00 %	0,43 %	0,00 %	0,00 %	0,00 %	0,21 %	0,00 %	0,21 %	0,00 %	0,00 %
00822 - Ernst- Leinius-Schule	0	0	0	1	0	0	0	0	0	1	0	2	0	0	0	0	0	0
	0,00 %	0,00 %	0,00 %	0,20 %	0,00 %	0,00 %	0,00 %	0,00 %	0,00 %	0,20 %	0,00 %	0,40 %	0,00 %	0,00 %	0,00 %	0,00 %	0,00 %	0,00 %
00823 - Ev. Gemeindehaus	0	0	0	0	0	0	0	0	1	2	0	1	0	0	1	0	0	0
	0,00 %	0,00 %	0,00 %	0,00 %	0,00 %	0,00 %	0,00 %	0,00 %	0,27 %	0,53 %	0,00 %	0,27 %	0,00 %	0,00 %	0,27 %	0,00 %	0,00 %	0,00 %
00824 - Ev. Gemeindehaus	0	0	0	0	0	0	0	1	0	1	0	1	0	0	1	1	0	0
	0,00 %	0,00 %	0,00 %	0,00 %	0,00 %	0,00 %	0,00 %	0,28 %	0,00 %	0,28 %	0,00 %	0,28 %	0,00 %	0,00 %	0,28 %	0,28 %	0,00 %	0,00 %

Stadt Kassel
Europawahl 26.05.2019
Zusammenstellung der Ergebnisse nach Wahlbezirken

Wahlbezirk	BP	MLPD	SGP	TIERSCHU hier!	Tierschutz- allianz	Bündnis C	BIG	BGE	DIE DIREKTE!	Demokratie in Europa - DIEM25	III. Weg	Die Grauen	DIE RECHTE	DIE VIO- LETTEN	LIEBE	DIE FRAUEN	Graue Panther	LKR
00825 - Ev. Gemeindehaus	0	0	0	1	1	1	1	0	2	0	0	0	0	0	0	0	1	0
	0,00 %	0,00 %	0,00 %	0,25 %	0,25 %	0,25 %	0,25 %	0,00 %	0,50 %	0,00 %	0,00 %	0,00 %	0,00 %	0,00 %	0,00 %	0,00 %	0,25 %	0,00 %
00831 - Paul- Gerhardt-Kirche	0	0	0	1	3	0	0	0	2	3	0	2	0	0	0	1	0	2
	0,00 %	0,00 %	0,00 %	0,21 %	0,62 %	0,00 %	0,00 %	0,00 %	0,41 %	0,62 %	0,00 %	0,41 %	0,00 %	0,00 %	0,00 %	0,21 %	0,00 %	0,41 %
00911 - KiTa Kirchditmold	1	0	0	0	0	0	0	0	0	2	0	0	0	0	1	1	1	1
	0,30 %	0,00 %	0,00 %	0,00 %	0,00 %	0,00 %	0,00 %	0,00 %	0,00 %	0,60 %	0,00 %	0,00 %	0,00 %	0,00 %	0,30 %	0,30 %	0,30 %	0,30 %
00912 - Paul- Gerhardt-Kirche	0	0	0	2	0	0	1	1	0	2	0	0	0	0	0	0	0	0
	0,00 %	0,00 %	0,00 %	1,34 %	0,00 %	0,00 %	0,67 %	0,67 %	0,00 %	1,34 %	0,00 %	0,00 %	0,00 %	0,00 %	0,00 %	0,00 %	0,00 %	0,00 %
00913 - Club- haus Spielver- ein 06	0	0	1	2	1	0	0	0	0	0	0	3	1	0	1	1	1	0
	0,00 %	0,00 %	0,31 %	0,62 %	0,31 %	0,00 %	0,00 %	0,00 %	0,00 %	0,00 %	0,00 %	0,93 %	0,31 %	0,00 %	0,31 %	0,31 %	0,31 %	0,00 %
00914 - Club- haus Spielver- ein 06	0	1	0	0	0	2	0	0	0	2	0	0	0	0	0	0	0	0
	0,00 %	0,35 %	0,00 %	0,00 %	0,00 %	0,69 %	0,00 %	0,00 %	0,00 %	0,69 %	0,00 %	0,00 %	0,00 %	0,00 %	0,00 %	0,00 %	0,00 %	0,00 %
00921 - Grund- schule Kirchdit- mold	0	0	0	0	0	0	0	2	0	3	0	0	0	1	0	0	1	0
	0,00 %	0,00 %	0,00 %	0,00 %	0,00 %	0,00 %	0,00 %	0,54 %	0,00 %	0,81 %	0,00 %	0,00 %	0,00 %	0,27 %	0,00 %	0,00 %	0,27 %	0,00 %
00922 - Fried- rich-List-Schule	0	0	0	2	2	0	0	0	0	1	0	0	0	0	0	0	0	0
	0,00 %	0,00 %	0,00 %	0,47 %	0,47 %	0,00 %	0,00 %	0,00 %	0,00 %	0,23 %	0,00 %	0,00 %	0,00 %	0,00 %	0,00 %	0,00 %	0,00 %	0,00 %
00923 - Fried- rich-List-Schule	0	0	0	3	0	1	1	2	0	4	0	2	0	0	0	0	0	0
	0,00 %	0,00 %	0,00 %	0,67 %	0,00 %	0,22 %	0,22 %	0,45 %	0,00 %	0,89 %	0,00 %	0,45 %	0,00 %	0,00 %	0,00 %	0,00 %	0,00 %	0,00 %
00924 - Grund- schule Kirchdit- mold	1	0	0	1	1	0	0	0	0	3	0	0	1	1	0	0	0	2
	0,18 %	0,00 %	0,00 %	0,18 %	0,18 %	0,00 %	0,00 %	0,00 %	0,00 %	0,53 %	0,00 %	0,00 %	0,18 %	0,18 %	0,00 %	0,00 %	0,00 %	0,35 %
00925 - Grund- schule Kirchdit- mold	0	1	0	0	2	0	0	0	0	2	0	1	0	0	0	0	1	0
	0,00 %	0,23 %	0,00 %	0,00 %	0,45 %	0,00 %	0,00 %	0,00 %	0,00 %	0,45 %	0,00 %	0,23 %	0,00 %	0,00 %	0,00 %	0,00 %	0,23 %	0,00 %
00926 - Grund- schule Kirchdit- mold	1	0	0	0	2	0	0	0	0	2	0	0	0	0	0	0	0	0
	0,25 %	0,00 %	0,00 %	0,00 %	0,50 %	0,00 %	0,00 %	0,00 %	0,00 %	0,50 %	0,00 %	0,00 %	0,00 %	0,00 %	0,00 %	0,00 %	0,00 %	0,00 %
01011 - Hessen- kolleg Kassel	0	3	0	0	0	0	4	0	0	2	0	0	1	0	0	0	0	1
	0,00 %	1,33 %	0,00 %	0,00 %	0,00 %	0,00 %	1,77 %	0,00 %	0,00 %	0,88 %	0,00 %	0,00 %	0,44 %	0,00 %	0,00 %	0,00 %	0,00 %	0,44 %
01012 - Hessen- kolleg Kassel	0	0	0	2	1	3	2	0	0	0	0	0	0	1	0	1	0	0
	0,00 %	0,00 %	0,00 %	0,67 %	0,33 %	1,00 %	0,67 %	0,00 %	0,00 %	0,00 %	0,00 %	0,00 %	0,00 %	0,33 %	0,00 %	0,33 %	0,00 %	0,00 %
01013 - Valen- tin-Traudt- Schule	0	0	0	0	0	1	0	1	0	0	1	2	0	0	1	0	0	0
	0,00 %	0,00 %	0,00 %	0,00 %	0,00 %	0,41 %	0,00 %	0,41 %	0,00 %	0,00 %	0,41 %	0,82 %	0,00 %	0,00 %	0,41 %	0,00 %	0,00 %	0,00 %
01014 - Valen- tin-Traudt- Schule	1	2	0	1	0	0	3	1	0	1	0	1	0	0	0	0	0	0
	0,46 %	0,93 %	0,00 %	0,46 %	0,00 %	0,00 %	1,39 %	0,46 %	0,00 %	0,46 %	0,00 %	0,46 %	0,00 %	0,00 %	0,00 %	0,00 %	0,00 %	0,00 %

Stadt Kassel
Europawahl 26.05.2019
Zusammenstellung der Ergebnisse nach Wahlbezirken

Wahlbezirk	BP	MLPD	SGP	TIERSCHU hier!	Tierschutz- allianz	Bündnis C	BIG	BGE	DIE DIREKTE!	Demokratie in Europa - DIEM25	III. Weg	Die Grauen	DIE RECHTE	DIE VIO- LETTEN	LIEBE	DIE FRAUEN	Graue Panther	LKR
01111 - Verw.ge- bäude Bauhof	0	0	0	1	0	2	0	1	0	4	0	3	0	0	0	0	0	2
	0,00 %	0,00 %	0,00 %	0,36 %	0,00 %	0,73 %	0,00 %	0,36 %	0,00 %	1,45 %	0,00 %	1,09 %	0,00 %	0,00 %	0,00 %	0,00 %	0,00 %	0,73 %
01112 - C.- Anton-Hen- schel-Schule	0	0	0	0	0	0	2	3	0	2	0	0	0	0	0	1	0	0
	0,00 %	0,00 %	0,00 %	0,00 %	0,00 %	0,00 %	1,07 %	1,60 %	0,00 %	1,07 %	0,00 %	0,00 %	0,00 %	0,00 %	0,00 %	0,53 %	0,00 %	0,00 %
01113 - C.- Anton-Hen- schel-Schule	0	2	0	3	0	1	15	1	0	3	0	0	0	0	0	0	0	1
	0,00 %	0,69 %	0,00 %	1,04 %	0,00 %	0,35 %	5,19 %	0,35 %	0,00 %	1,04 %	0,00 %	0,00 %	0,00 %	0,00 %	0,00 %	0,00 %	0,00 %	0,35 %
01114 - Eli- sabeth-Knip- ping-Schule	0	0	0	0	1	0	6	3	0	7	0	1	0	0	0	1	1	0
	0,00 %	0,00 %	0,00 %	0,00 %	0,31 %	0,00 %	1,85 %	0,92 %	0,00 %	2,15 %	0,00 %	0,31 %	0,00 %	0,00 %	0,00 %	0,31 %	0,31 %	0,00 %
01121 - Stadt- teiltreffpunkt Nord	1	0	1	2	0	1	1	2	0	3	1	0	0	1	0	1	1	0
	0,25 %	0,00 %	0,25 %	0,50 %	0,00 %	0,25 %	0,25 %	0,50 %	0,00 %	0,74 %	0,25 %	0,00 %	0,00 %	0,25 %	0,00 %	0,25 %	0,25 %	0,00 %
01131 - Eli- sabeth-Knip- ping-Schule	0	0	0	1	1	0	5	2	0	7	0	1	0	0	0	1	2	0
	0,00 %	0,00 %	0,00 %	0,20 %	0,20 %	0,00 %	1,01 %	0,40 %	0,00 %	1,41 %	0,00 %	0,20 %	0,00 %	0,00 %	0,00 %	0,20 %	0,40 %	0,00 %
01132 - M.- Luther-King- Schule	1	0	0	0	1	3	2	0	1	5	0	0	1	0	1	0	0	0
	0,35 %	0,00 %	0,00 %	0,00 %	0,35 %	1,04 %	0,69 %	0,00 %	0,35 %	1,73 %	0,00 %	0,00 %	0,35 %	0,00 %	0,35 %	0,00 %	0,00 %	0,00 %
01133 - M.- Luther-King- Schule	0	1	1	0	1	0	2	0	0	2	0	1	1	0	0	0	0	0
	0,00 %	0,34 %	0,34 %	0,00 %	0,34 %	0,00 %	0,67 %	0,00 %	0,00 %	0,67 %	0,00 %	0,34 %	0,34 %	0,00 %	0,00 %	0,00 %	0,00 %	0,00 %
01211 - Schule Am Warteberg	0	0	0	1	0	0	0	0	2	3	0	1	1	0	1	0	0	0
	0,00 %	0,00 %	0,00 %	0,28 %	0,00 %	0,00 %	0,00 %	0,00 %	0,57 %	0,85 %	0,00 %	0,28 %	0,28 %	0,00 %	0,28 %	0,00 %	0,00 %	0,00 %
01212 - Schule Am Warteberg	0	0	0	2	0	0	2	1	0	0	0	0	0	4	0	1	1	2
	0,00 %	0,00 %	0,00 %	0,75 %	0,00 %	0,00 %	0,75 %	0,37 %	0,00 %	0,00 %	0,00 %	0,00 %	0,00 %	1,49 %	0,00 %	0,37 %	0,37 %	0,75 %
01213 - Schule Am Warteberg	0	0	0	0	0	1	1	1	0	1	0	0	0	0	0	0	0	1
	0,00 %	0,00 %	0,00 %	0,00 %	0,00 %	0,32 %	0,32 %	0,32 %	0,00 %	0,32 %	0,00 %	0,00 %	0,00 %	0,00 %	0,00 %	0,00 %	0,00 %	0,32 %
01311 - Fasa- nenhofschule	0	0	0	1	2	1	0	0	0	0	0	0	0	2	1	0	0	0
	0,00 %	0,00 %	0,00 %	0,44 %	0,88 %	0,44 %	0,00 %	0,00 %	0,00 %	0,00 %	0,00 %	0,00 %	0,00 %	0,88 %	0,44 %	0,00 %	0,00 %	0,00 %
01312 - Schule Bossental	0	0	0	1	0	0	4	0	1	0	0	1	1	0	0	0	1	0
	0,00 %	0,00 %	0,00 %	0,38 %	0,00 %	0,00 %	1,53 %	0,00 %	0,38 %	0,00 %	0,00 %	0,38 %	0,38 %	0,00 %	0,00 %	0,00 %	0,38 %	0,00 %
01313 - Schule Bossental	1	0	0	1	0	4	3	0	0	1	0	0	0	0	0	1	2	0
	0,29 %	0,00 %	0,00 %	0,29 %	0,00 %	1,16 %	0,87 %	0,00 %	0,00 %	0,29 %	0,00 %	0,00 %	0,00 %	0,00 %	0,00 %	0,29 %	0,58 %	0,00 %
01314 - Restau- rant Fasanenhof	0	0	0	0	0	3	0	0	0	2	0	1	0	0	0	1	1	0
	0,00 %	0,00 %	0,00 %	0,00 %	0,00 %	1,11 %	0,00 %	0,00 %	0,00 %	0,74 %	0,00 %	0,37 %	0,00 %	0,00 %	0,00 %	0,37 %	0,37 %	0,00 %
01315 - Mönche- bergschule	0	0	1	5	0	0	2	1	0	0	0	0	0	1	0	0	0	0
	0,00 %	0,00 %	0,37 %	1,87 %	0,00 %	0,00 %	0,75 %	0,37 %	0,00 %	0,00 %	0,00 %	0,00 %	0,00 %	0,37 %	0,00 %	0,00 %	0,00 %	0,00 %

Stadt Kassel
Europawahl 26.05.2019
Zusammenstellung der Ergebnisse nach Wahlbezirken

Wahlbezirk	BP	MLPD	SGP	TIERSCHU hier!	Tierschutz- allianz	Bündnis C	BIG	BGE	DIE DIREKTE!	Demokratie in Europa - DIEM25	III. Weg	Die Grauen	DIE RECHTE	DIE VIO- LETTEN	LIEBE	DIE FRAUEN	Graue Panther	LKR
01316 - Gemein- deh. Erlöserkir- che	1	1	0	0	0	0	2	0	0	2	1	2	0	0	0	0	0	0
	0,38 %	0,38 %	0,00 %	0,00 %	0,00 %	0,00 %	0,77 %	0,00 %	0,00 %	0,77 %	0,38 %	0,77 %	0,00 %	0,00 %	0,00 %	0,00 %	0,00 %	0,00 %
01317 - Fasa- nenhofschule	0	1	0	0	1	0	7	1	0	2	0	0	0	0	0	0	0	0
	0,00 %	0,34 %	0,00 %	0,00 %	0,34 %	0,00 %	2,40 %	0,34 %	0,00 %	0,68 %	0,00 %	0,00 %	0,00 %	0,00 %	0,00 %	0,00 %	0,00 %	0,00 %
01318 - Fasa- nenhofschule	0	0	0	0	0	0	0	1	0	0	0	0	1	0	0	0	0	0
	0,00 %	0,00 %	0,00 %	0,00 %	0,00 %	0,00 %	0,00 %	0,36 %	0,00 %	0,00 %	0,00 %	0,00 %	0,36 %	0,00 %	0,00 %	0,00 %	0,00 %	0,00 %
01411 - Stadt- teilzentrum Wesertor	0	2	0	0	0	0	0	1	0	2	0	1	2	0	0	1	0	0
	0,00 %	0,79 %	0,00 %	0,00 %	0,00 %	0,00 %	0,00 %	0,39 %	0,00 %	0,79 %	0,00 %	0,39 %	0,79 %	0,00 %	0,00 %	0,39 %	0,00 %	0,00 %
01412 - Goe- the-Gymnasium II	0	0	0	1	0	1	2	0	0	1	0	1	0	0	0	0	0	1
	0,00 %	0,00 %	0,00 %	0,26 %	0,00 %	0,26 %	0,52 %	0,00 %	0,00 %	0,26 %	0,00 %	0,26 %	0,00 %	0,00 %	0,00 %	0,00 %	0,00 %	0,26 %
01413 - Oskar- von-Mil- ler-Schule	0	1	0	0	0	0	4	0	0	1	0	1	0	0	0	1	1	0
	0,00 %	0,41 %	0,00 %	0,00 %	0,00 %	0,00 %	1,65 %	0,00 %	0,00 %	0,41 %	0,00 %	0,41 %	0,00 %	0,00 %	0,00 %	0,41 %	0,41 %	0,00 %
01414 - Stadt- teilzentrum Wesertor	0	1	0	0	1	1	1	1	1	5	0	0	0	0	0	0	0	0
	0,00 %	0,25 %	0,00 %	0,00 %	0,25 %	0,25 %	0,25 %	0,25 %	0,25 %	1,25 %	0,00 %	0,00 %	0,00 %	0,00 %	0,00 %	0,00 %	0,00 %	0,00 %
01415 - Stadt- teilzentrum Wesertor	1	0	0	1	1	0	0	1	0	2	0	0	1	0	2	0	0	0
	0,33 %	0,00 %	0,00 %	0,33 %	0,33 %	0,00 %	0,00 %	0,33 %	0,00 %	0,66 %	0,00 %	0,00 %	0,33 %	0,00 %	0,66 %	0,00 %	0,00 %	0,00 %
01511 - KiTa Hasenhecke	1	1	0	3	2	0	5	0	0	0	0	0	2	0	0	2	1	2
	0,29 %	0,29 %	0,00 %	0,86 %	0,58 %	0,00 %	1,44 %	0,00 %	0,00 %	0,00 %	0,00 %	0,00 %	0,58 %	0,00 %	0,00 %	0,58 %	0,29 %	0,58 %
01521 - Grund- schule Wolfsan- ger/H	0	0	0	0	0	0	4	0	1	0	0	1	0	0	0	0	0	0
	0,00 %	0,00 %	0,00 %	0,00 %	0,00 %	0,00 %	0,78 %	0,00 %	0,19 %	0,00 %	0,00 %	0,19 %	0,00 %	0,00 %	0,00 %	0,00 %	0,00 %	0,00 %
01522 - Grund- schule Wolfsan- ger/H	0	0	0	0	0	0	0	0	0	3	0	0	0	0	0	0	1	0
	0,00 %	0,00 %	0,00 %	0,00 %	0,00 %	0,00 %	0,00 %	0,00 %	0,00 %	0,98 %	0,00 %	0,00 %	0,00 %	0,00 %	0,00 %	0,00 %	0,33 %	0,00 %
01523 - Grund- schule Wolfsan- ger/H	2	0	0	0	0	2	3	1	0	1	0	0	0	0	0	0	0	0
	0,62 %	0,00 %	0,00 %	0,00 %	0,00 %	0,62 %	0,93 %	0,31 %	0,00 %	0,31 %	0,00 %	0,00 %	0,00 %	0,00 %	0,00 %	0,00 %	0,00 %	0,00 %
01531 - Schule Bossental	0	0	0	0	1	0	0	1	0	0	0	0	0	2	0	0	1	1
	0,00 %	0,00 %	0,00 %	0,00 %	0,30 %	0,00 %	0,00 %	0,30 %	0,00 %	0,00 %	0,00 %	0,00 %	0,00 %	0,60 %	0,00 %	0,00 %	0,30 %	0,30 %
01532 - Grund- schule Wolfsan- ger/H	0	0	0	1	0	2	1	0	0	1	0	0	0	0	0	1	0	0
	0,00 %	0,00 %	0,00 %	0,40 %	0,00 %	0,80 %	0,40 %	0,00 %	0,00 %	0,40 %	0,00 %	0,00 %	0,00 %	0,00 %	0,00 %	0,40 %	0,00 %	0,00 %
01611 - Oster- holzschule	0	0	0	0	0	1	0	0	0	1	0	1	0	1	2	1	0	0
	0,00 %	0,00 %	0,00 %	0,00 %	0,00 %	0,28 %	0,00 %	0,00 %	0,00 %	0,28 %	0,00 %	0,28 %	0,00 %	0,28 %	0,57 %	0,28 %	0,00 %	0,00 %
01612 - Stadt- teilzentrum Aga- thof	0	0	0	0	1	2	1	2	0	2	0	1	0	1	0	0	0	0
	0,00 %	0,00 %	0,00 %	0,00 %	0,38 %	0,75 %	0,38 %	0,75 %	0,00 %	0,75 %	0,00 %	0,38 %	0,00 %	0,38 %	0,00 %	0,00 %	0,00 %	0,00 %

Stadt Kassel
Europawahl 26.05.2019
Zusammenstellung der Ergebnisse nach Wahlbezirken

Wahlbezirk	BP	MLPD	SGP	TIERSCHU hier!	Tierschutz- allianz	Bündnis C	BIG	BGE	DIE DIREKTE!	Demokratie in Europa - DIEM25	III. Weg	Die Grauen	DIE RECHTE	DIE VIO- LETTEN	LIEBE	DIE FRAUEN	Graue Panther	LKR
01613 - Stadt- teilzentrum Aga- thof	1	1	0	0	0	0	5	1	0	0	0	0	0	0	0	0	0	0
	0,48 %	0,48 %	0,00 %	0,00 %	0,00 %	0,00 %	2,42 %	0,48 %	0,00 %	0,00 %	0,00 %	0,00 %	0,00 %	0,00 %	0,00 %	0,00 %	0,00 %	0,00 %
01621 - Schule am Eichwäld- chen	0	0	0	2	1	0	2	0	1	1	0	0	1	0	0	0	0	0
	0,00 %	0,00 %	0,00 %	0,49 %	0,24 %	0,00 %	0,49 %	0,00 %	0,24 %	0,24 %	0,00 %	0,00 %	0,24 %	0,00 %	0,00 %	0,00 %	0,00 %	0,00 %
01622 - Schule am Eichwäld- chen	0	0	0	0	0	1	0	0	0	0	0	0	1	1	0	0	1	0
	0,00 %	0,00 %	0,00 %	0,00 %	0,00 %	0,34 %	0,00 %	0,00 %	0,00 %	0,00 %	0,00 %	0,00 %	0,34 %	0,34 %	0,00 %	0,00 %	0,34 %	0,00 %
01623 - Schule am Eichwäld- chen	0	0	0	1	0	1	0	1	2	0	0	0	0	0	0	1	0	0
	0,00 %	0,00 %	0,00 %	0,28 %	0,00 %	0,28 %	0,00 %	0,28 %	0,56 %	0,00 %	0,00 %	0,00 %	0,00 %	0,00 %	0,28 %	0,00 %	0,00 %	0,00 %
01711 - Stadt- teilzentrum Forstfeld	0	0	0	0	0	0	2	0	0	0	0	1	0	0	0	0	0	0
	0,00 %	0,00 %	0,00 %	0,00 %	0,00 %	0,00 %	1,56 %	0,00 %	0,00 %	0,00 %	0,00 %	0,78 %	0,00 %	0,00 %	0,00 %	0,00 %	0,00 %	0,00 %
01712 - Schule am Lindenberg	0	0	0	2	0	0	0	0	0	1	0	4	0	0	0	0	0	0
	0,00 %	0,00 %	0,00 %	0,68 %	0,00 %	0,00 %	0,00 %	0,00 %	0,00 %	0,34 %	0,00 %	1,36 %	0,00 %	0,00 %	0,00 %	0,00 %	0,00 %	0,00 %
01713 - Schule am Lindenberg	0	0	0	0	0	3	0	0	0	0	0	0	0	0	1	0	0	0
	0,00 %	0,00 %	0,00 %	0,00 %	0,00 %	1,32 %	0,00 %	0,00 %	0,00 %	0,00 %	0,00 %	0,00 %	0,00 %	0,00 %	0,44 %	0,00 %	0,00 %	0,00 %
01714 - Schule am Lindenberg	0	0	0	3	0	1	0	0	0	0	0	0	0	0	0	0	1	1
	0,00 %	0,00 %	0,00 %	2,54 %	0,00 %	0,85 %	0,00 %	0,00 %	0,00 %	0,00 %	0,00 %	0,00 %	0,00 %	0,00 %	0,00 %	0,00 %	0,85 %	0,85 %
01721 - Sen.wohnan- l.Lindenberg	0	0	0	0	1	1	1	0	0	0	0	0	0	0	0	0	0	2
	0,00 %	0,00 %	0,00 %	0,00 %	0,36 %	0,36 %	0,36 %	0,00 %	0,00 %	0,00 %	0,00 %	0,00 %	0,00 %	0,00 %	0,00 %	0,00 %	0,72 %	0,72 %
01722 - Johann-Hin- rich-Wichern-S	1	0	0	2	0	0	1	0	0	0	1	0	0	0	0	0	0	0
	0,28 %	0,00 %	0,00 %	0,56 %	0,00 %	0,00 %	0,28 %	0,00 %	0,00 %	0,00 %	0,28 %	0,00 %	0,00 %	0,00 %	0,00 %	0,00 %	0,00 %	0,00 %
01811 - Hei- nemann-Wohn- anlage	1	0	0	0	0	0	0	0	1	3	0	1	0	0	0	0	0	3
	0,40 %	0,00 %	0,00 %	0,00 %	0,00 %	0,00 %	0,00 %	0,00 %	0,40 %	1,20 %	0,00 %	0,40 %	0,00 %	0,00 %	0,00 %	0,00 %	0,00 %	1,20 %
01821 - Kinder- haus Waldau	0	1	0	0	0	0	3	2	0	0	0	0	0	0	0	0	0	0
	0,00 %	0,66 %	0,00 %	0,00 %	0,00 %	0,00 %	1,99 %	1,32 %	0,00 %	0,00 %	0,00 %	0,00 %	0,00 %	0,00 %	0,00 %	0,00 %	0,00 %	0,00 %
01822 - Grund- schule Waldau	0	0	0	1	0	2	1	0	0	0	0	1	1	0	0	0	0	0
	0,00 %	0,00 %	0,00 %	0,61 %	0,00 %	1,21 %	0,61 %	0,00 %	0,00 %	0,00 %	0,00 %	0,61 %	0,61 %	0,00 %	0,00 %	0,00 %	0,00 %	0,00 %
01823 - Grund- schule Waldau	0	1	0	0	1	3	0	2	1	0	0	2	1	1	1	0	2	0
	0,00 %	0,27 %	0,00 %	0,00 %	0,27 %	0,82 %	0,00 %	0,55 %	0,27 %	0,00 %	0,00 %	0,55 %	0,27 %	0,27 %	0,27 %	0,00 %	0,55 %	0,00 %
01824 - Grund- schule Waldau	0	0	0	0	0	0	0	1	0	0	0	0	0	0	0	0	0	0
	0,00 %	0,00 %	0,00 %	0,00 %	0,00 %	0,00 %	0,00 %	0,83 %	0,00 %	0,00 %	0,00 %	0,00 %	0,00 %	0,00 %	0,00 %	0,00 %	0,00 %	0,00 %
01911 - J.- A.-Come- nius-Schule	1	0	0	2	0	1	0	0	0	3	0	1	0	0	3	0	2	0
	0,22 %	0,00 %	0,00 %	0,44 %	0,00 %	0,22 %	0,00 %	0,00 %	0,00 %	0,66 %	0,00 %	0,22 %	0,00 %	0,00 %	0,66 %	0,00 %	0,44 %	0,00 %

Stadt Kassel
Europawahl 26.05.2019
Zusammenstellung der Ergebnisse nach Wahlbezirken

Wahlbezirk	BP	MLPD	SGP	TIERSCHU hier!	Tierschutz- allianz	Bündnis C	BIG	BGE	DIE DIREKTE!	Demo- kratie in Europa - DIEM25	III. Weg	Die Grauen	DIE RECHTE	DIE VIO- LETTEN	LIEBE	DIE FRAUEN	Graue Panther	LKR
01912 - J.- A.-Come- nius-Schule	0	1	0	0	0	0	0	0	0	1	0	1	0	0	0	0	1	0
	0,00 %	0,24 %	0,00 %	0,00 %	0,00 %	0,00 %	0,00 %	0,00 %	0,00 %	0,24 %	0,00 %	0,24 %	0,00 %	0,00 %	0,00 %	0,00 %	0,24 %	0,00 %
01913 - J.- A.-Come- nius-Schule	0	0	0	1	2	1	2	2	2	0	0	0	0	0	0	1	3	0
	0,00 %	0,00 %	0,00 %	0,23 %	0,45 %	0,23 %	0,45 %	0,45 %	0,45 %	0,00 %	0,00 %	0,00 %	0,00 %	0,00 %	0,00 %	0,23 %	0,68 %	0,00 %
01921 - Eli- sabeth-Sel- bert-Haus	0	1	0	1	0	0	3	1	0	3	0	0	0	0	1	2	0	0
	0,00 %	0,22 %	0,00 %	0,22 %	0,00 %	0,00 %	0,66 %	0,22 %	0,00 %	0,66 %	0,00 %	0,00 %	0,00 %	0,00 %	0,22 %	0,44 %	0,00 %	0,00 %
01922 - Eli- sabeth-Sel- bert-Haus	0	0	0	0	0	0	2	1	0	0	0	1	0	0	0	2	0	0
	0,00 %	0,00 %	0,00 %	0,00 %	0,00 %	0,00 %	0,57 %	0,28 %	0,00 %	0,00 %	0,00 %	0,28 %	0,00 %	0,00 %	0,00 %	0,57 %	0,00 %	0,00 %
01923 - Alten- zentr Niederz- wehren	0	0	0	2	0	3	1	0	0	7	0	0	0	0	0	0	3	0
	0,00 %	0,00 %	0,00 %	0,63 %	0,00 %	0,95 %	0,32 %	0,00 %	0,00 %	2,22 %	0,00 %	0,00 %	0,00 %	0,00 %	0,00 %	0,00 %	0,95 %	0,00 %
01924 - Alten- zentr Niederz- wehren	0	0	0	1	1	2	0	0	0	1	0	1	0	0	1	0	1	0
	0,00 %	0,00 %	0,00 %	0,25 %	0,25 %	0,50 %	0,00 %	0,00 %	0,00 %	0,25 %	0,00 %	0,25 %	0,00 %	0,00 %	0,25 %	0,00 %	0,25 %	0,00 %
01931 - Gemein- dezentrum St.T- here	0	0	0	1	0	2	0	0	0	0	0	0	0	0	0	1	0	0
	0,00 %	0,00 %	0,00 %	0,35 %	0,00 %	0,69 %	0,00 %	0,00 %	0,00 %	0,00 %	0,00 %	0,00 %	0,00 %	0,00 %	0,00 %	0,35 %	0,00 %	0,00 %
01932 - Gemein- dezentrum St.T- here	1	1	0	1	1	3	2	1	0	0	0	0	0	0	0	0	0	0
	0,34 %	0,34 %	0,00 %	0,34 %	0,34 %	1,02 %	0,68 %	0,34 %	0,00 %	0,00 %	0,00 %	0,00 %	0,00 %	0,00 %	0,00 %	0,00 %	0,00 %	0,00 %
02011 - Famili- entreff Oberzw.	1	0	0	0	0	1	4	0	0	0	0	0	0	0	0	0	0	0
	0,48 %	0,00 %	0,00 %	0,00 %	0,00 %	0,48 %	1,93 %	0,00 %	0,00 %	0,00 %	0,00 %	0,00 %	0,00 %	0,00 %	0,00 %	0,00 %	0,00 %	0,00 %
02012 - Ausbil- dungszentrum	0	1	0	1	1	0	0	0	0	1	0	0	0	0	0	0	1	0
	0,00 %	0,30 %	0,00 %	0,30 %	0,30 %	0,00 %	0,00 %	0,00 %	0,00 %	0,30 %	0,00 %	0,00 %	0,00 %	0,00 %	0,00 %	0,00 %	0,30 %	0,00 %
02013 - Schule Brücken- hof/Nordsh	0	0	0	1	0	1	1	0	0	0	0	1	0	0	1	0	0	0
	0,00 %	0,00 %	0,00 %	0,52 %	0,00 %	0,52 %	0,52 %	0,00 %	0,00 %	0,00 %	0,00 %	0,52 %	0,00 %	0,00 %	0,52 %	0,00 %	0,00 %	0,00 %
02014 - Mittel- punkt Brücken- hof	0	0	0	0	0	0	0	0	0	0	0	1	0	0	0	0	0	0
	0,00 %	0,00 %	0,00 %	0,00 %	0,00 %	0,00 %	0,00 %	0,00 %	0,00 %	0,00 %	0,00 %	0,49 %	0,00 %	0,00 %	0,00 %	0,00 %	0,00 %	0,00 %
02021 - Schule Schenkelsberg	0	0	0	1	1	4	1	2	0	0	0	1	0	0	0	0	0	0
	0,00 %	0,00 %	0,00 %	0,43 %	0,43 %	1,73 %	0,43 %	0,87 %	0,00 %	0,00 %	0,00 %	0,43 %	0,00 %	0,00 %	0,00 %	0,00 %	0,00 %	0,00 %
02031 - Kultur- Raum Oberz- wehren	1	1	0	0	1	1	0	0	0	0	0	0	1	1	0	0	1	0
	0,26 %	0,26 %	0,00 %	0,00 %	0,26 %	0,26 %	0,00 %	0,00 %	0,00 %	0,00 %	0,00 %	0,00 %	0,26 %	0,26 %	0,00 %	0,00 %	0,26 %	0,00 %
02032 - Schule Schenkelsberg	0	0	0	1	0	0	0	0	0	3	0	0	0	0	0	0	1	0
	0,00 %	0,00 %	0,00 %	0,26 %	0,00 %	0,00 %	0,00 %	0,00 %	0,00 %	0,77 %	0,00 %	0,00 %	0,00 %	0,00 %	0,00 %	0,00 %	0,26 %	0,00 %
02041 - Georg- August-Zinn- Schule	0	0	0	1	1	0	3	0	1	0	0	0	0	0	0	1	0	0
	0,00 %	0,00 %	0,00 %	0,44 %	0,44 %	0,00 %	1,31 %	0,00 %	0,44 %	0,00 %	0,00 %	0,00 %	0,00 %	0,00 %	0,00 %	0,44 %	0,00 %	0,00 %

Stadt Kassel
Europawahl 26.05.2019
Zusammenstellung der Ergebnisse nach Wahlbezirken

Wahlbezirk	BP	MLPD	SGP	TIERSCHU hier!	Tierschutz- allianz	Bündnis C	BIG	BGE	DIE DIREKTE!	Demo- kratie in Europa - DIEM25	III. Weg	Die Grauen	DIE RECHTE	DIE VIO- LETTEN	LIEBE	DIE FRAUEN	Graue Panther	LKR
02042 - Stepha- nuskirche	0	0	0	1	0	2	7	0	0	1	0	1	1	0	2	0	0	0
	0,00 %	0,00 %	0,00 %	0,41 %	0,00 %	0,81 %	2,85 %	0,00 %	0,00 %	0,41 %	0,00 %	0,41 %	0,41 %	0,00 %	0,81 %	0,00 %	0,00 %	0,00 %
02111 - BGH Nordshausen	0	0	2	0	0	0	1	1	0	0	0	0	0	0	1	0	2	1
	0,00 %	0,00 %	0,64 %	0,00 %	0,00 %	0,00 %	0,32 %	0,32 %	0,00 %	0,00 %	0,00 %	0,00 %	0,00 %	0,00 %	0,32 %	0,00 %	0,64 %	0,32 %
02112 - BGH Nordshausen	0	0	0	1	1	1	1	0	0	0	0	1	0	0	0	0	0	0
	0,00 %	0,00 %	0,00 %	0,23 %	0,23 %	0,23 %	0,23 %	0,00 %	0,00 %	0,00 %	0,00 %	0,23 %	0,00 %	0,00 %	0,00 %	0,00 %	0,00 %	0,00 %
02211 - Schule Jungfernkopf	0	0	0	2	1	0	0	0	0	2	0	2	0	0	2	0	0	0
	0,00 %	0,00 %	0,00 %	0,41 %	0,20 %	0,00 %	0,00 %	0,00 %	0,00 %	0,41 %	0,00 %	0,41 %	0,00 %	0,00 %	0,41 %	0,00 %	0,00 %	0,00 %
02212 - Casa del Tango	0	0	0	1	0	1	2	2	0	2	0	1	0	1	0	0	0	0
	0,00 %	0,00 %	0,00 %	0,20 %	0,00 %	0,20 %	0,40 %	0,40 %	0,00 %	0,40 %	0,00 %	0,20 %	0,00 %	0,20 %	0,00 %	0,00 %	0,00 %	0,00 %
02213 - Schule Jungfernkopf	0	0	0	0	1	0	2	0	0	1	0	0	0	0	0	1	0	0
	0,00 %	0,00 %	0,00 %	0,00 %	0,22 %	0,00 %	0,44 %	0,00 %	0,00 %	0,22 %	0,00 %	0,00 %	0,00 %	0,00 %	0,00 %	0,22 %	0,00 %	0,00 %
02311 - Unter- neustädter Schule	1	2	0	0	0	1	2	0	0	6	0	0	0	0	0	1	2	0
	0,22 %	0,45 %	0,00 %	0,00 %	0,00 %	0,22 %	0,45 %	0,00 %	0,00 %	1,34 %	0,00 %	0,00 %	0,00 %	0,00 %	0,00 %	0,22 %	0,45 %	0,00 %
02312 - Herder- schule	1	0	0	0	1	0	1	2	0	12	0	0	0	1	1	1	3	0
	0,17 %	0,00 %	0,00 %	0,00 %	0,17 %	0,00 %	0,17 %	0,33 %	0,00 %	1,98 %	0,00 %	0,00 %	0,00 %	0,17 %	0,17 %	0,17 %	0,50 %	0,00 %
90191 - Mitte I	1	0	0	0	0	2	0	3	0	3	0	1	0	0	0	1	0	2
	0,21 %	0,00 %	0,00 %	0,00 %	0,00 %	0,42 %	0,00 %	0,63 %	0,00 %	0,63 %	0,00 %	0,21 %	0,00 %	0,00 %	0,00 %	0,21 %	0,00 %	0,42 %
90192 - Mitte II	0	0	0	0	1	1	0	0	0	9	0	0	0	0	1	0	3	2
	0,00 %	0,00 %	0,00 %	0,00 %	0,18 %	0,18 %	0,00 %	0,00 %	0,00 %	1,62 %	0,00 %	0,00 %	0,00 %	0,00 %	0,18 %	0,00 %	0,54 %	0,36 %
90291 - Süd- stadt I	0	0	0	0	1	0	0	2	0	6	0	1	0	1	1	1	0	1
	0,00 %	0,00 %	0,00 %	0,00 %	0,23 %	0,00 %	0,00 %	0,46 %	0,00 %	1,38 %	0,00 %	0,23 %	0,00 %	0,23 %	0,23 %	0,23 %	0,00 %	0,23 %
90292 - Süd- stadt II	0	0	0	1	0	0	1	1	0	4	0	2	0	2	0	0	1	2
	0,00 %	0,00 %	0,00 %	0,18 %	0,00 %	0,00 %	0,18 %	0,18 %	0,00 %	0,71 %	0,00 %	0,36 %	0,00 %	0,36 %	0,00 %	0,00 %	0,18 %	0,36 %
90391 - Vorderer Westen I	0	0	0	1	0	0	0	1	0	5	0	0	0	1	0	1	2	0
	0,00 %	0,00 %	0,00 %	0,22 %	0,00 %	0,00 %	0,00 %	0,22 %	0,00 %	1,08 %	0,00 %	0,00 %	0,00 %	0,22 %	0,00 %	0,22 %	0,43 %	0,00 %
90392 - Vorderer Westen II	0	0	0	1	0	0	0	3	0	9	0	1	0	1	1	1	0	0
	0,00 %	0,00 %	0,00 %	0,22 %	0,00 %	0,00 %	0,00 %	0,65 %	0,00 %	1,94 %	0,00 %	0,22 %	0,00 %	0,22 %	0,22 %	0,22 %	0,00 %	0,00 %
90393 - Vorderer Westen III	0	2	0	0	0	0	0	0	0	4	0	0	0	0	1	1	3	1
	0,00 %	0,40 %	0,00 %	0,00 %	0,00 %	0,00 %	0,00 %	0,00 %	0,00 %	0,80 %	0,00 %	0,00 %	0,00 %	0,00 %	0,20 %	0,20 %	0,60 %	0,20 %
90394 - Vorderer Westen IV	1	0	0	2	0	1	0	0	0	2	0	1	0	0	1	0	0	0
	0,22 %	0,00 %	0,00 %	0,43 %	0,00 %	0,22 %	0,00 %	0,00 %	0,00 %	0,43 %	0,00 %	0,22 %	0,00 %	0,00 %	0,22 %	0,00 %	0,00 %	0,00 %
90395 - Vorderer Westen V	2	1	1	0	0	2	0	1	0	2	0	0	0	1	0	1	1	0
	0,35 %	0,18 %	0,18 %	0,00 %	0,00 %	0,35 %	0,00 %	0,18 %	0,00 %	0,35 %	0,00 %	0,00 %	0,00 %	0,18 %	0,00 %	0,18 %	0,18 %	0,00 %

Stadt Kassel
Europawahl 26.05.2019
Zusammenstellung der Ergebnisse nach Wahlbezirken

Wahlbezirk	BP	MLPD	SGP	TIERSCHU hier!	Tierschutz- allianz	Bündnis C	BIG	BGE	DIE DIREKTE!	Demokratie in Europa - DIEM25	III. Weg	Die Grauen	DIE RECHTE	DIE VIO- LETTEN	LIEBE	DIE FRAUEN	Graue Panther	LKR
90491 - Wohlheiden I	0	0	0	2	0	0	2	2	0	3	0	1	0	2	0	0	2	0
	0,00 %	0,00 %	0,00 %	0,41 %	0,00 %	0,00 %	0,41 %	0,41 %	0,00 %	0,62 %	0,00 %	0,21 %	0,00 %	0,41 %	0,00 %	0,00 %	0,41 %	0,00 %
90492 - Wohlheiden II	0	1	0	0	2	0	0	1	0	3	0	2	0	1	0	1	0	2
	0,00 %	0,20 %	0,00 %	0,00 %	0,40 %	0,00 %	0,00 %	0,20 %	0,00 %	0,60 %	0,00 %	0,40 %	0,00 %	0,20 %	0,00 %	0,20 %	0,00 %	0,40 %
90493 - Wohlheiden III	1	0	0	0	1	0	0	7	0	1	0	2	0	0	3	1	0	2
	0,19 %	0,00 %	0,00 %	0,00 %	0,19 %	0,00 %	0,00 %	1,31 %	0,00 %	0,19 %	0,00 %	0,37 %	0,00 %	0,00 %	0,56 %	0,19 %	0,00 %	0,37 %
90494 - Wohlheiden IV	0	1	0	0	1	1	0	2	0	2	0	1	2	0	0	0	2	0
	0,00 %	0,20 %	0,00 %	0,00 %	0,20 %	0,20 %	0,00 %	0,41 %	0,00 %	0,41 %	0,00 %	0,20 %	0,41 %	0,00 %	0,00 %	0,00 %	0,41 %	0,00 %
90591 - Bad Wilhelmshöhe I	0	0	0	0	0	0	0	1	0	4	0	0	0	0	0	0	0	0
	0,00 %	0,00 %	0,00 %	0,00 %	0,00 %	0,00 %	0,00 %	0,21 %	0,00 %	0,83 %	0,00 %	0,00 %	0,00 %	0,00 %	0,00 %	0,00 %	0,00 %	0,00 %
90592 - Bad Wilhelmshöhe II	0	0	0	0	1	1	0	0	0	1	0	0	1	0	0	0	0	2
	0,00 %	0,00 %	0,00 %	0,00 %	0,21 %	0,21 %	0,00 %	0,00 %	0,00 %	0,21 %	0,00 %	0,00 %	0,21 %	0,00 %	0,00 %	0,00 %	0,00 %	0,41 %
90593 - Bad Wilhelmshöhe III	1	0	0	1	1	0	0	0	0	1	0	0	0	0	0	0	1	0
	0,32 %	0,00 %	0,00 %	0,32 %	0,32 %	0,00 %	0,00 %	0,00 %	0,00 %	0,32 %	0,00 %	0,00 %	0,00 %	0,00 %	0,00 %	0,00 %	0,32 %	0,00 %
90594 - Bad Wilhelmshöhe II	0	0	0	1	1	1	1	0	0	1	0	0	0	2	0	0	0	0
	0,00 %	0,00 %	0,00 %	0,24 %	0,24 %	0,24 %	0,24 %	0,00 %	0,00 %	0,24 %	0,00 %	0,00 %	0,00 %	0,48 %	0,00 %	0,00 %	0,00 %	0,00 %
90595 - Bad Wilhelmshöhe V	0	0	0	3	0	1	0	3	1	4	0	0	0	0	0	2	1	1
	0,00 %	0,00 %	0,00 %	0,60 %	0,00 %	0,20 %	0,00 %	0,60 %	0,20 %	0,80 %	0,00 %	0,00 %	0,00 %	0,00 %	0,00 %	0,40 %	0,20 %	0,20 %
90691 - Brasselsberg I	0	0	0	0	1	0	0	3	0	7	0	0	0	0	0	0	0	2
	0,00 %	0,00 %	0,00 %	0,00 %	0,24 %	0,00 %	0,00 %	0,71 %	0,00 %	1,67 %	0,00 %	0,00 %	0,00 %	0,00 %	0,00 %	0,00 %	0,00 %	0,48 %
90692 - Brasselsberg II	1	0	0	0	0	0	0	1	0	0	0	0	0	1	0	0	2	3
	0,39 %	0,00 %	0,00 %	0,00 %	0,00 %	0,00 %	0,00 %	0,39 %	0,00 %	0,00 %	0,00 %	0,00 %	0,00 %	0,39 %	0,00 %	0,00 %	0,79 %	1,18 %
90791 - Süsterfeld-Helleböhn I	0	0	0	2	1	0	0	1	0	1	0	0	0	0	0	0	3	2
	0,00 %	0,00 %	0,00 %	0,34 %	0,17 %	0,00 %	0,00 %	0,17 %	0,00 %	0,17 %	0,00 %	0,00 %	0,00 %	0,00 %	0,00 %	0,00 %	0,51 %	0,34 %
90891 - Harleshausen I	0	0	0	1	1	0	0	0	0	1	0	0	0	0	0	0	0	2
	0,00 %	0,00 %	0,00 %	0,25 %	0,25 %	0,00 %	0,00 %	0,00 %	0,00 %	0,25 %	0,00 %	0,00 %	0,00 %	0,00 %	0,00 %	0,00 %	0,00 %	0,50 %
90892 - Harleshausen II	2	0	0	0	0	1	0	0	0	2	0	2	0	0	0	0	0	0
	0,43 %	0,00 %	0,00 %	0,00 %	0,00 %	0,21 %	0,00 %	0,00 %	0,00 %	0,43 %	0,00 %	0,43 %	0,00 %	0,00 %	0,00 %	0,00 %	0,00 %	0,00 %
90893 - Harleshausen III	0	0	0	0	0	2	1	0	0	2	0	0	0	0	0	0	2	0
	0,00 %	0,00 %	0,00 %	0,00 %	0,00 %	0,38 %	0,19 %	0,00 %	0,00 %	0,38 %	0,00 %	0,00 %	0,00 %	0,00 %	0,00 %	0,00 %	0,38 %	0,00 %
90894 - Harleshausen IV	0	0	0	0	1	3	0	0	0	6	0	0	0	0	1	1	1	0
	0,00 %	0,00 %	0,00 %	0,00 %	0,20 %	0,60 %	0,00 %	0,00 %	0,00 %	1,20 %	0,00 %	0,00 %	0,00 %	0,00 %	0,20 %	0,20 %	0,20 %	0,00 %
90991 - Kirchditmold I	1	1	0	0	1	0	0	2	0	1	0	1	1	0	0	0	0	2
	0,19 %	0,19 %	0,00 %	0,00 %	0,19 %	0,00 %	0,00 %	0,38 %	0,00 %	0,19 %	0,00 %	0,19 %	0,19 %	0,00 %	0,00 %	0,00 %	0,00 %	0,38 %
90992 - Kirchditmold II	0	0	0	0	1	0	0	1	0	5	0	0	0	0	0	0	1	1
	0,00 %	0,00 %	0,00 %	0,00 %	0,21 %	0,00 %	0,00 %	0,21 %	0,00 %	1,03 %	0,00 %	0,00 %	0,00 %	0,00 %	0,00 %	0,00 %	0,21 %	0,21 %

Stadt Kassel
Europawahl 26.05.2019
Zusammenstellung der Ergebnisse nach Wahlbezirken

Wahlbezirk	BP	MLPD	SGP	TIERSCHU hier!	Tierschutz- allianz	Bündnis C	BIG	BGE	DIE DIREKTE!	Demokratie in Europa - DIEM25	III. Weg	Die Grauen	DIE RECHTE	DIE VIO- LETTEN	LIEBE	DIE FRAUEN	Graue Panther	LKR
90993 - Kirchdit- mold III	0	0	0	0	3	2	0	2	1	3	1	1	0	0	0	0	1	1
	0,00 %	0,00 %	0,00 %	0,00 %	0,59 %	0,40 %	0,00 %	0,40 %	0,20 %	0,59 %	0,20 %	0,20 %	0,00 %	0,00 %	0,00 %	0,00 %	0,20 %	0,20 %
91091 - Rothen- ditmold I	0	3	0	0	0	0	0	0	0	1	0	1	0	0	0	3	1	0
	0,00 %	0,88 %	0,00 %	0,00 %	0,00 %	0,00 %	0,00 %	0,00 %	0,00 %	0,29 %	0,00 %	0,29 %	0,00 %	0,00 %	0,00 %	0,88 %	0,29 %	0,00 %
91191 - Nord (Holland) I	0	0	0	0	0	1	1	0	0	1	0	0	0	0	2	0	0	0
	0,00 %	0,00 %	0,00 %	0,00 %	0,00 %	0,27 %	0,27 %	0,00 %	0,00 %	0,27 %	0,00 %	0,00 %	0,00 %	0,00 %	0,54 %	0,00 %	0,00 %	0,00 %
91192 - Nord (Holland) II	0	0	0	3	0	1	3	1	0	5	0	1	0	0	0	0	1	0
	0,00 %	0,00 %	0,00 %	0,65 %	0,00 %	0,22 %	0,65 %	0,22 %	0,00 %	1,08 %	0,00 %	0,22 %	0,00 %	0,00 %	0,00 %	0,00 %	0,22 %	0,00 %
91291 - Philippi- nenhof-W. I	0	0	0	1	0	0	2	0	0	2	0	0	1	0	0	1	2	0
	0,00 %	0,00 %	0,00 %	0,26 %	0,00 %	0,00 %	0,52 %	0,00 %	0,00 %	0,52 %	0,00 %	0,00 %	0,26 %	0,00 %	0,00 %	0,26 %	0,52 %	0,00 %
91391 - Fasa- nenhof I	1	1	0	0	1	0	1	0	0	1	0	3	0	0	0	0	0	0
	0,24 %	0,24 %	0,00 %	0,00 %	0,24 %	0,00 %	0,24 %	0,00 %	0,00 %	0,24 %	0,00 %	0,72 %	0,00 %	0,00 %	0,00 %	0,00 %	0,00 %	0,00 %
91392 - Fasa- nenhof II	0	1	0	0	0	1	0	7	0	0	0	1	0	0	0	1	0	0
	0,00 %	0,23 %	0,00 %	0,00 %	0,00 %	0,23 %	0,00 %	1,63 %	0,00 %	0,00 %	0,00 %	0,23 %	0,00 %	0,00 %	0,00 %	0,23 %	0,00 %	0,00 %
91491 - Weser- tor I	0	0	0	0	1	0	0	4	0	2	0	3	0	0	0	0	0	0
	0,00 %	0,00 %	0,00 %	0,00 %	0,31 %	0,00 %	0,00 %	1,25 %	0,00 %	0,62 %	0,00 %	0,94 %	0,00 %	0,00 %	0,00 %	0,00 %	0,00 %	0,00 %
91492 - Weser- tor II	0	0	0	0	0	3	1	1	1	5	0	0	0	0	0	1	0	0
	0,00 %	0,00 %	0,00 %	0,00 %	0,00 %	0,88 %	0,29 %	0,29 %	0,29 %	1,47 %	0,00 %	0,00 %	0,00 %	0,00 %	0,00 %	0,29 %	0,00 %	0,00 %
91591 - Wolfsan- ger-H. I	0	0	0	0	0	2	0	0	0	0	0	0	0	2	1	4	0	3
	0,00 %	0,00 %	0,00 %	0,00 %	0,00 %	0,43 %	0,00 %	0,00 %	0,00 %	0,00 %	0,00 %	0,00 %	0,00 %	0,43 %	0,21 %	0,85 %	0,00 %	0,64 %
91592 - Wolfsan- ger-H. II	0	0	0	2	1	1	0	2	0	1	0	1	0	1	0	2	0	0
	0,00 %	0,00 %	0,00 %	0,57 %	0,28 %	0,28 %	0,00 %	0,57 %	0,00 %	0,28 %	0,00 %	0,28 %	0,00 %	0,28 %	0,00 %	0,57 %	0,00 %	0,00 %
91691 - Betten- hausen I	0	0	1	1	2	0	0	0	0	0	0	0	0	1	0	0	0	0
	0,00 %	0,00 %	0,41 %	0,41 %	0,82 %	0,00 %	0,00 %	0,00 %	0,00 %	0,00 %	0,00 %	0,00 %	0,00 %	0,41 %	0,00 %	0,00 %	0,00 %	0,00 %
91692 - Betten- hausen II	0	0	0	1	0	0	0	0	0	3	0	1	0	0	1	0	0	0
	0,00 %	0,00 %	0,00 %	0,34 %	0,00 %	0,00 %	0,00 %	0,00 %	0,00 %	1,01 %	0,00 %	0,34 %	0,00 %	0,00 %	0,34 %	0,00 %	0,00 %	0,00 %
91791 - Forst- feld I	0	0	0	4	0	0	0	0	1	2	0	1	1	0	0	0	0	0
	0,00 %	0,00 %	0,00 %	1,00 %	0,00 %	0,00 %	0,00 %	0,00 %	0,25 %	0,50 %	0,00 %	0,25 %	0,25 %	0,00 %	0,00 %	0,00 %	0,00 %	0,00 %
91891 - Waldau I	1	0	0	1	1	0	0	0	0	1	0	1	0	0	0	1	0	0
	0,35 %	0,00 %	0,00 %	0,35 %	0,35 %	0,00 %	0,00 %	0,00 %	0,00 %	0,35 %	0,00 %	0,35 %	0,00 %	0,00 %	0,00 %	0,35 %	0,00 %	0,00 %
91991 - Niederz- wehren I	0	0	0	0	0	1	0	0	1	0	0	1	0	0	0	1	0	0
	0,00 %	0,00 %	0,00 %	0,00 %	0,00 %	0,25 %	0,00 %	0,00 %	0,25 %	0,00 %	0,00 %	0,25 %	0,00 %	0,00 %	0,00 %	0,25 %	0,00 %	0,00 %
91992 - Niederz- wehren II	0	0	0	2	0	3	0	0	0	1	0	4	0	0	0	0	0	2
	0,00 %	0,00 %	0,00 %	0,49 %	0,00 %	0,73 %	0,00 %	0,00 %	0,00 %	0,24 %	0,00 %	0,98 %	0,00 %	0,00 %	0,00 %	0,00 %	0,00 %	0,49 %
91993 - Niederz- wehren III	0	0	0	0	0	1	0	0	0	4	0	0	0	0	0	0	1	1
	0,00 %	0,00 %	0,00 %	0,00 %	0,00 %	0,25 %	0,00 %	0,00 %	0,00 %	1,00 %	0,00 %	0,00 %	0,00 %	0,00 %	0,00 %	0,00 %	0,25 %	0,25 %

Stadt Kassel
Europawahl 26.05.2019
Zusammenstellung der Ergebnisse nach Wahlbezirken

Wahlbezirk	BP	MLPD	SGP	TIERSCHU- hier!	Tierschutz- allianz	Bündnis C	BIG	BGE	DIE DIREKTE!	Demokratie in Europa - DIEM25	III. Weg	Die Grauen	DIE RECHTE	DIE VIO- LETTEN	LIEBE	DIE FRAUEN	Graue Panther	LKR
92091 - Oberzwehren I	0	0	0	0	1	0	2	2	0	0	0	0	0	0	0	0	0	0
	0,00 %	0,00 %	0,00 %	0,00 %	0,37 %	0,00 %	0,74 %	0,74 %	0,00 %	0,00 %	0,00 %	0,00 %	0,00 %	0,00 %	0,00 %	0,00 %	0,00 %	0,00 %
92092 - Oberzwehren II	0	0	0	2	2	0	5	0	0	1	0	0	0	0	0	0	1	0
	0,00 %	0,00 %	0,00 %	0,68 %	0,68 %	0,00 %	1,69 %	0,00 %	0,00 %	0,34 %	0,00 %	0,00 %	0,00 %	0,00 %	0,00 %	0,00 %	0,34 %	0,00 %
92191 - Nordshausen I	0	0	0	0	0	0	0	0	0	0	0	0	0	0	0	0	0	1
	0,00 %	0,00 %	0,00 %	0,00 %	0,00 %	0,00 %	0,00 %	0,00 %	0,00 %	0,00 %	0,00 %	0,00 %	0,00 %	0,00 %	0,00 %	0,00 %	0,00 %	0,39 %
92291 - Jungfernkopf I	1	1	0	3	0	2	0	0	0	1	0	2	0	0	0	0	0	1
	0,17 %	0,17 %	0,00 %	0,51 %	0,00 %	0,34 %	0,00 %	0,00 %	0,00 %	0,17 %	0,00 %	0,34 %	0,00 %	0,00 %	0,00 %	0,00 %	0,00 %	0,17 %
92391 - Unterneustadt I	0	0	0	0	0	0	1	2	0	7	0	0	0	1	0	0	0	0
	0,00 %	0,00 %	0,00 %	0,00 %	0,00 %	0,00 %	0,27 %	0,55 %	0,00 %	1,91 %	0,00 %	0,00 %	0,00 %	0,27 %	0,00 %	0,00 %	0,00 %	0,00 %
Stadt Kassel	40	68	11	157	86	139	188	159	33	459	9	116	36	69	62	79	102	87
	0,05 %	0,09 %	0,01 %	0,20 %	0,11 %	0,18 %	0,24 %	0,21 %	0,04 %	0,60 %	0,01 %	0,15 %	0,05 %	0,09 %	0,08 %	0,10 %	0,13 %	0,11 %

Stadt Kassel
Europawahl 26.05.2019
Zusammenstellung der Ergebnisse nach Wahlbezirken

Wahlbezirk	MENSCHLICHE WELT	NL	ÖkoLinX	Die Humanisten	PARTEI FÜR DIE TIERE	Gesundheitsforschung	Volt
00111 - Engelsburg-Gymnasium	0	0	1	0	1	0	5
	0,00 %	0,00 %	0,25 %	0,00 %	0,25 %	0,00 %	1,23 %
00112 - Engelsburg-Gymnasium	1	0	2	1	1	0	3
	0,25 %	0,00 %	0,51 %	0,25 %	0,25 %	0,00 %	0,76 %
00113 - Friedrichsgymnasium	0	0	1	1	1	0	4
	0,00 %	0,00 %	0,25 %	0,25 %	0,25 %	0,00 %	1,01 %
00114 - Friedrichsgymnasium	0	0	1	0	0	0	9
	0,00 %	0,00 %	0,28 %	0,00 %	0,00 %	0,00 %	2,52 %
00121 - Kolpinghaus	1	0	0	3	0	0	5
	0,28 %	0,00 %	0,00 %	0,84 %	0,00 %	0,00 %	1,40 %
00131 - Kolpinghaus	1	0	0	3	0	0	4
	0,34 %	0,00 %	0,00 %	1,01 %	0,00 %	0,00 %	1,35 %
00211 - Friedrich-Wöhler-Schule	0	1	1	3	0	0	9
	0,00 %	0,19 %	0,19 %	0,58 %	0,00 %	0,00 %	1,73 %
00212 - Kunsthochschule	0	0	4	5	1	3	6
	0,00 %	0,00 %	0,69 %	0,87 %	0,17 %	0,52 %	1,04 %
00213 - Kunsthochschule	0	0	0	1	1	2	9
	0,00 %	0,00 %	0,00 %	0,20 %	0,20 %	0,39 %	1,77 %
00214 - Friedrich-Wöhler-Schule	1	0	2	1	1	0	12
	0,21 %	0,00 %	0,41 %	0,21 %	0,21 %	0,00 %	2,48 %
00221 - Auefeldschule	0	0	0	0	0	0	2
	0,00 %	0,00 %	0,00 %	0,00 %	0,00 %	0,00 %	0,45 %
00311 - Aschrott-Altersheim	1	0	0	1	1	0	4
	0,20 %	0,00 %	0,00 %	0,20 %	0,20 %	0,00 %	0,80 %
00312 - Heinrich-Schütz-Schule	0	0	0	0	0	0	3
	0,00 %	0,00 %	0,00 %	0,00 %	0,00 %	0,00 %	0,96 %
00313 - Heinrich-Schütz-Schule	4	0	3	1	0	0	6
	0,93 %	0,00 %	0,70 %	0,23 %	0,00 %	0,00 %	1,40 %
00314 - Heinrich-Schütz-Schule	0	0	4	0	2	0	4
	0,00 %	0,00 %	0,95 %	0,00 %	0,48 %	0,00 %	0,95 %
00321 - Ev. Kindertagesstätte	0	0	2	3	1	0	3
	0,00 %	0,00 %	0,79 %	1,19 %	0,40 %	0,00 %	1,19 %
00322 - Ev. Kindertagesstätte	1	0	3	0	0	0	2
	0,20 %	0,00 %	0,61 %	0,00 %	0,00 %	0,00 %	0,41 %
00323 - Albert-Schweitzer-Schule	0	0	1	0	1	0	6
	0,00 %	0,00 %	0,24 %	0,00 %	0,24 %	0,00 %	1,45 %
00324 - Luisenschule	0	0	0	0	1	0	3
	0,00 %	0,00 %	0,00 %	0,00 %	0,33 %	0,00 %	1,00 %

Stadt Kassel
Europawahl 26.05.2019
Zusammenstellung der Ergebnisse nach Wahlbezirken

Wahlbezirk	MENSCHLICHE WELT	NL	ÖkoLinX	Die Humanisten	PARTEI FÜR DIE TIERE	Gesundheitsforschung	Volt
00325 - Luisenschule	1	0	2	0	0	0	6
	0,25 %	0,00 %	0,51 %	0,00 %	0,00 %	0,00 %	1,52 %
00331 - Stadtteilzentrum West	1	0	2	2	0	0	5
	0,18 %	0,00 %	0,37 %	0,37 %	0,00 %	0,00 %	0,92 %
00332 - Stadtteilzentrum West	2	0	0	2	0	0	8
	0,42 %	0,00 %	0,00 %	0,42 %	0,00 %	0,00 %	1,67 %
00333 - Luisenschule	0	1	5	1	1	0	2
	0,00 %	0,18 %	0,91 %	0,18 %	0,18 %	0,00 %	0,37 %
00334 - Diakonissenhaus	1	1	0	2	0	0	10
	0,23 %	0,23 %	0,00 %	0,45 %	0,00 %	0,00 %	2,26 %
00335 - Diakonissenhaus	0	1	1	0	0	1	4
	0,00 %	0,27 %	0,27 %	0,00 %	0,00 %	0,27 %	1,07 %
00336 - Diakonissenhaus	0	0	0	2	1	0	3
	0,00 %	0,00 %	0,00 %	0,56 %	0,28 %	0,00 %	0,85 %
00411 - Katharina-von-Bora-Haus	2	0	0	2	0	0	1
	0,50 %	0,00 %	0,00 %	0,50 %	0,00 %	0,00 %	0,25 %
00412 - Katharina-von-Bora-Haus	0	0	2	1	0	0	5
	0,00 %	0,00 %	0,48 %	0,24 %	0,00 %	0,00 %	1,20 %
00413 - Katharina-von-Bora-Haus	0	0	0	1	1	0	6
	0,00 %	0,00 %	0,00 %	0,28 %	0,28 %	0,00 %	1,67 %
00421 - Katharina-von-Bora-Haus	1	1	1	0	0	0	4
	0,26 %	0,26 %	0,26 %	0,00 %	0,00 %	0,00 %	1,05 %
00422 - Wilhelm-Lückert-Schule	0	0	0	0	0	0	7
	0,00 %	0,00 %	0,00 %	0,00 %	0,00 %	0,00 %	1,45 %
00423 - UNI Elektrotechnik	2	1	2	2	0	0	7
	0,34 %	0,17 %	0,34 %	0,34 %	0,00 %	0,00 %	1,19 %
00424 - August-Fricke-Schule	1	0	1	0	0	0	8
	0,21 %	0,00 %	0,21 %	0,00 %	0,00 %	0,00 %	1,68 %
00425 - Fröbel-Seminar	0	0	0	1	0	0	6
	0,00 %	0,00 %	0,00 %	0,19 %	0,00 %	0,00 %	1,14 %
00431 - Fröbel-Seminar	0	0	0	0	1	0	3
	0,00 %	0,00 %	0,00 %	0,00 %	0,17 %	0,00 %	0,52 %
00432 - August-Fricke-Schule	1	0	0	0	1	0	3
	0,42 %	0,00 %	0,00 %	0,00 %	0,42 %	0,00 %	1,26 %
00433 - Werkhof	0	1	0	1	2	0	2
	0,00 %	0,18 %	0,00 %	0,18 %	0,36 %	0,00 %	0,36 %
00511 - Reformschule	0	0	0	1	0	0	2
	0,00 %	0,00 %	0,00 %	0,48 %	0,00 %	0,00 %	0,95 %

Stadt Kassel
Europawahl 26.05.2019
Zusammenstellung der Ergebnisse nach Wahlbezirken

Wahlbezirk	MENSCHLICHE WELT	NL	ÖkoLinX	Die Humanisten	PARTEI FÜR DIE TIERE	Gesundheitsforschung	Volt
00512 - Freie Waldorfschule	0	0	0	1	2	0	7
	0,00 %	0,00 %	0,00 %	0,19 %	0,39 %	0,00 %	1,36 %
00513 - Plansecur-Gebäude	0	0	0	1	0	0	4
	0,00 %	0,00 %	0,00 %	0,27 %	0,00 %	0,00 %	1,08 %
00521 - Reformschule	1	0	1	2	1	0	12
	0,19 %	0,00 %	0,19 %	0,38 %	0,19 %	0,00 %	2,30 %
00522 - Wilhelmshgymnasium	1	0	3	1	0	1	11
	0,18 %	0,00 %	0,54 %	0,18 %	0,00 %	0,18 %	1,97 %
00531 - Wilhelmshgymnasium	0	0	1	0	2	0	1
	0,00 %	0,00 %	0,22 %	0,00 %	0,44 %	0,00 %	0,22 %
00532 - Wilhelmshgymnasium	0	0	0	1	0	0	6
	0,00 %	0,00 %	0,00 %	0,25 %	0,00 %	0,00 %	1,50 %
00533 - Wilhelmshgymnasium	1	0	2	3	0	0	2
	0,27 %	0,00 %	0,55 %	0,82 %	0,00 %	0,00 %	0,55 %
00534 - Wilhelmshgymnasium	0	0	0	1	0	1	0
	0,00 %	0,00 %	0,00 %	0,30 %	0,00 %	0,30 %	0,00 %
00535 - Schule am Heideweg	0	0	0	0	0	0	1
	0,00 %	0,00 %	0,00 %	0,00 %	0,00 %	0,00 %	0,26 %
00536 - Schule am Heideweg	1	0	1	0	0	0	1
	0,22 %	0,00 %	0,22 %	0,00 %	0,00 %	0,00 %	0,22 %
00611 - Plansecur-Gebäude	2	0	0	0	1	0	1
	0,45 %	0,00 %	0,00 %	0,00 %	0,22 %	0,00 %	0,22 %
00621 - Ev. Gemeindehaus Emmausk	1	0	0	1	0	0	11
	0,16 %	0,00 %	0,00 %	0,16 %	0,00 %	0,00 %	1,77 %
00622 - Ev. Gemeindehaus Emmausk	0	2	0	1	1	0	2
	0,00 %	0,37 %	0,00 %	0,18 %	0,18 %	0,00 %	0,37 %
00711 - Fridtjof-Nansen-Schule	0	0	0	0	1	0	5
	0,00 %	0,00 %	0,00 %	0,00 %	0,29 %	0,00 %	1,43 %
00712 - Fridtjof-Nansen-Schule (TH)	1	0	0	0	1	0	0
	0,50 %	0,00 %	0,00 %	0,00 %	0,50 %	0,00 %	0,00 %
00713 - Fridtjof-Nansen-Schule (TH)	0	0	0	1	0	2	1
	0,00 %	0,00 %	0,00 %	0,49 %	0,00 %	0,99 %	0,49 %
00714 - Fridtjof-Nansen-Schule (TH)	0	0	0	0	0	1	3
	0,00 %	0,00 %	0,00 %	0,00 %	0,00 %	0,33 %	1,00 %
00715 - Fridtjof-Nansen-Schule	0	0	0	2	0	1	1
	0,00 %	0,00 %	0,00 %	0,78 %	0,00 %	0,39 %	0,39 %
00811 - Wohnpark Schöne Aussicht	0	0	0	1	4	0	5
	0,00 %	0,00 %	0,00 %	0,26 %	1,05 %	0,00 %	1,31 %

Stadt Kassel
Europawahl 26.05.2019
Zusammenstellung der Ergebnisse nach Wahlbezirken

Wahlbezirk	MENSCHLICHE WELT	NL	ÖkoLinX	Die Humanisten	PARTEI FÜR DIE TIERE	Gesundheitsforschung	Volt
00812 - Wohnpark Schöne Aussicht	0	0	0	1	0	0	1
	0,00 %	0,00 %	0,00 %	0,23 %	0,00 %	0,00 %	0,23 %
00813 - Grundschule Harleshausen	0	0	0	0	1	0	0
	0,00 %	0,00 %	0,00 %	0,00 %	0,20 %	0,00 %	0,00 %
00814 - Grundschule Harleshausen	0	0	0	0	0	0	1
	0,00 %	0,00 %	0,00 %	0,00 %	0,00 %	0,00 %	0,27 %
00815 - Ernst-Leinius-Schule	0	0	1	0	0	1	0
	0,00 %	0,00 %	0,42 %	0,00 %	0,00 %	0,42 %	0,00 %
00821 - Schule Jungfernkopf	1	0	0	1	0	0	2
	0,21 %	0,00 %	0,00 %	0,21 %	0,00 %	0,00 %	0,43 %
00822 - Ernst-Leinius-Schule	0	0	0	1	0	0	3
	0,00 %	0,00 %	0,00 %	0,20 %	0,00 %	0,00 %	0,60 %
00823 - Ev. Gemeindehaus	0	0	0	0	2	1	0
	0,00 %	0,00 %	0,00 %	0,00 %	0,53 %	0,27 %	0,00 %
00824 - Ev. Gemeindehaus	0	0	0	0	1	0	5
	0,00 %	0,00 %	0,00 %	0,00 %	0,28 %	0,00 %	1,39 %
00825 - Ev. Gemeindehaus	0	0	2	0	0	0	3
	0,00 %	0,00 %	0,50 %	0,00 %	0,00 %	0,00 %	0,74 %
00831 - Paul-Gerhardt-Kirche	1	0	0	1	2	0	4
	0,21 %	0,00 %	0,00 %	0,21 %	0,41 %	0,00 %	0,82 %
00911 - KiTa Kirchditmold	1	0	1	2	1	2	0
	0,30 %	0,00 %	0,30 %	0,60 %	0,30 %	0,60 %	0,00 %
00912 - Paul-Gerhardt-Kirche	0	0	0	0	1	0	0
	0,00 %	0,00 %	0,00 %	0,00 %	0,67 %	0,00 %	0,00 %
00913 - Clubhaus Spielverein 06	0	1	0	0	0	1	3
	0,00 %	0,31 %	0,00 %	0,00 %	0,00 %	0,31 %	0,93 %
00914 - Clubhaus Spielverein 06	0	0	1	0	1	2	1
	0,00 %	0,00 %	0,35 %	0,00 %	0,35 %	0,69 %	0,35 %
00921 - Grundschule Kirchditmold	0	0	0	1	0	1	1
	0,00 %	0,00 %	0,00 %	0,27 %	0,00 %	0,27 %	0,27 %
00922 - Friedrich-List-Schule	0	0	0	0	0	1	2
	0,00 %	0,00 %	0,00 %	0,00 %	0,00 %	0,23 %	0,47 %
00923 - Friedrich-List-Schule	2	1	2	0	1	1	4
	0,45 %	0,22 %	0,45 %	0,00 %	0,22 %	0,22 %	0,89 %
00924 - Grundschule Kirchditmold	1	0	0	0	1	0	5
	0,18 %	0,00 %	0,00 %	0,00 %	0,18 %	0,00 %	0,89 %
00925 - Grundschule Kirchditmold	1	0	0	0	0	0	6
	0,23 %	0,00 %	0,00 %	0,00 %	0,00 %	0,00 %	1,36 %

Stadt Kassel
Europawahl 26.05.2019
Zusammenstellung der Ergebnisse nach Wahlbezirken

Wahlbezirk	MENSCHLICHE WELT	NL	ÖkoLinX	Die Humanisten	PARTEI FÜR DIE TIERE	Gesundheitsforschung	Volt
00926 - Grundschule Kirchditmold	0	0	1	1	0	0	5
	0,00 %	0,00 %	0,25 %	0,25 %	0,00 %	0,00 %	1,24 %
01011 - Hessenkolleg Kassel	0	0	0	0	3	0	5
	0,00 %	0,00 %	0,00 %	0,00 %	1,33 %	0,00 %	2,21 %
01012 - Hessenkolleg Kassel	3	0	0	1	1	0	3
	1,00 %	0,00 %	0,00 %	0,33 %	0,33 %	0,00 %	1,00 %
01013 - Valentin-Traudt-Schule	0	0	0	2	0	0	5
	0,00 %	0,00 %	0,00 %	0,82 %	0,00 %	0,00 %	2,05 %
01014 - Valentin-Traudt-Schule	1	0	0	0	0	0	1
	0,46 %	0,00 %	0,00 %	0,00 %	0,00 %	0,00 %	0,46 %
01111 - Verw.gebäude Bauhof	1	0	0	3	1	0	1
	0,36 %	0,00 %	0,00 %	1,09 %	0,36 %	0,00 %	0,36 %
01112 - C.-Anton-Henschel-Schule	0	1	1	1	0	0	3
	0,00 %	0,53 %	0,53 %	0,53 %	0,00 %	0,00 %	1,60 %
01113 - C.-Anton-Henschel-Schule	0	0	0	2	3	1	3
	0,00 %	0,00 %	0,00 %	0,69 %	1,04 %	0,35 %	1,04 %
01114 - Elisabeth-Knippling-Schule	0	0	0	3	2	0	6
	0,00 %	0,00 %	0,00 %	0,92 %	0,62 %	0,00 %	1,85 %
01121 - Stadtteiltreffpunkt Nord	1	0	1	1	1	0	2
	0,25 %	0,00 %	0,25 %	0,25 %	0,25 %	0,00 %	0,50 %
01131 - Elisabeth-Knippling-Schule	1	2	7	5	1	0	15
	0,20 %	0,40 %	1,41 %	1,01 %	0,20 %	0,00 %	3,02 %
01132 - M.-Luther-King-Schule	0	1	1	3	0	0	7
	0,00 %	0,35 %	0,35 %	1,04 %	0,00 %	0,00 %	2,42 %
01133 - M.-Luther-King-Schule	0	0	2	1	0	0	4
	0,00 %	0,00 %	0,67 %	0,34 %	0,00 %	0,00 %	1,34 %
01211 - Schule Am Warteberg	1	0	0	0	2	1	2
	0,28 %	0,00 %	0,00 %	0,00 %	0,57 %	0,28 %	0,57 %
01212 - Schule Am Warteberg	1	0	1	2	0	0	1
	0,37 %	0,00 %	0,37 %	0,75 %	0,00 %	0,00 %	0,37 %
01213 - Schule Am Warteberg	1	0	1	0	0	0	3
	0,32 %	0,00 %	0,32 %	0,00 %	0,00 %	0,00 %	0,96 %
01311 - Fasanenhofschule	0	0	0	0	0	0	0
	0,00 %	0,00 %	0,00 %	0,00 %	0,00 %	0,00 %	0,00 %
01312 - Schule Bossental	0	0	0	0	0	0	4
	0,00 %	0,00 %	0,00 %	0,00 %	0,00 %	0,00 %	1,53 %
01313 - Schule Bossental	0	0	2	1	1	0	1
	0,00 %	0,00 %	0,58 %	0,29 %	0,29 %	0,00 %	0,29 %

Stadt Kassel
Europawahl 26.05.2019
Zusammenstellung der Ergebnisse nach Wahlbezirken

Wahlbezirk	MENSCHLICHE WELT	NL	ÖkoLinX	Die Humanisten	PARTEI FÜR DIE TIERE	Gesundheitsforschung	Volt
01314 - Restaurant Fasanenhof	0	0	0	1	2	1	0
	0,00 %	0,00 %	0,00 %	0,37 %	0,74 %	0,37 %	0,00 %
01315 - Mönchebergschule	0	0	0	0	1	0	3
	0,00 %	0,00 %	0,00 %	0,00 %	0,37 %	0,00 %	1,12 %
01316 - Gemeinh. Erlöserkirche	0	1	1	1	0	0	2
	0,00 %	0,38 %	0,38 %	0,38 %	0,00 %	0,00 %	0,77 %
01317 - Fasanenhofschule	0	0	0	0	0	0	0
	0,00 %	0,00 %	0,00 %	0,00 %	0,00 %	0,00 %	0,00 %
01318 - Fasanenhofschule	0	1	2	1	0	0	0
	0,00 %	0,36 %	0,72 %	0,36 %	0,00 %	0,00 %	0,00 %
01411 - Stadtteilzentrum Wesertor	0	0	0	0	2	1	4
	0,00 %	0,00 %	0,00 %	0,00 %	0,79 %	0,39 %	1,57 %
01412 - Goethe-Gymnasium II	0	0	2	3	3	0	8
	0,00 %	0,00 %	0,52 %	0,77 %	0,77 %	0,00 %	2,06 %
01413 - Oskar-von-Miller-Schule	0	0	0	0	0	0	3
	0,00 %	0,00 %	0,00 %	0,00 %	0,00 %	0,00 %	1,23 %
01414 - Stadtteilzentrum Wesertor	0	0	3	3	0	2	4
	0,00 %	0,00 %	0,75 %	0,75 %	0,00 %	0,50 %	1,00 %
01415 - Stadtteilzentrum Wesertor	0	0	2	3	1	0	6
	0,00 %	0,00 %	0,66 %	1,00 %	0,33 %	0,00 %	1,99 %
01511 - KiTa Hasenhecke	2	0	1	1	2	1	7
	0,58 %	0,00 %	0,29 %	0,29 %	0,58 %	0,29 %	2,02 %
01521 - Grundschule Wolfsanger/H	1	0	0	0	0	2	0
	0,19 %	0,00 %	0,00 %	0,00 %	0,00 %	0,39 %	0,00 %
01522 - Grundschule Wolfsanger/H	1	0	0	0	0	1	5
	0,33 %	0,00 %	0,00 %	0,00 %	0,00 %	0,33 %	1,63 %
01523 - Grundschule Wolfsanger/H	0	0	0	0	3	1	5
	0,00 %	0,00 %	0,00 %	0,00 %	0,93 %	0,31 %	1,55 %
01531 - Schule Bossental	0	0	0	0	3	2	2
	0,00 %	0,00 %	0,00 %	0,00 %	0,90 %	0,60 %	0,60 %
01532 - Grundschule Wolfsanger/H	0	0	0	0	0	1	1
	0,00 %	0,00 %	0,00 %	0,00 %	0,00 %	0,40 %	0,40 %
01611 - Osterholzscheule	0	1	0	1	3	0	4
	0,00 %	0,28 %	0,00 %	0,28 %	0,85 %	0,00 %	1,14 %
01612 - Stadtteilzentrum Agathof	1	0	1	0	0	0	4
	0,38 %	0,00 %	0,38 %	0,00 %	0,00 %	0,00 %	1,50 %
01613 - Stadtteilzentrum Agathof	0	0	2	2	0	0	1
	0,00 %	0,00 %	0,97 %	0,97 %	0,00 %	0,00 %	0,48 %

Stadt Kassel
Europawahl 26.05.2019
Zusammenstellung der Ergebnisse nach Wahlbezirken

Wahlbezirk	MENSCHLICHE WELT	NL	ÖkoLinX	Die Humanisten	PARTEI FÜR DIE TIERE	Gesundheitsforschung	Volt
01621 - Schule am Eichwäldchen	1	0	0	1	0	0	0
	0,24 %	0,00 %	0,00 %	0,24 %	0,00 %	0,00 %	0,00 %
01622 - Schule am Eichwäldchen	1	0	0	0	1	1	1
	0,34 %	0,00 %	0,00 %	0,00 %	0,34 %	0,34 %	0,34 %
01623 - Schule am Eichwäldchen	1	1	0	1	1	1	0
	0,28 %	0,28 %	0,00 %	0,28 %	0,28 %	0,28 %	0,00 %
01711 - Stadtteilzentrum Forstfeld	0	0	0	0	0	0	0
	0,00 %	0,00 %	0,00 %	0,00 %	0,00 %	0,00 %	0,00 %
01712 - Schule am Lindenberg	0	0	0	0	0	0	1
	0,00 %	0,00 %	0,00 %	0,00 %	0,00 %	0,00 %	0,34 %
01713 - Schule am Lindenberg	0	2	0	0	0	0	1
	0,00 %	0,88 %	0,00 %	0,00 %	0,00 %	0,00 %	0,44 %
01714 - Schule am Lindenberg	2	0	0	0	2	0	0
	1,69 %	0,00 %	0,00 %	0,00 %	1,69 %	0,00 %	0,00 %
01721 - Sen.wohnanl.Lindenberg	0	0	0	1	2	0	0
	0,00 %	0,00 %	0,00 %	0,36 %	0,72 %	0,00 %	0,00 %
01722 - Johann-Hinrich-Wichern-S	0	0	0	2	2	0	5
	0,00 %	0,00 %	0,00 %	0,56 %	0,56 %	0,00 %	1,39 %
01811 - Heinemann-Wohnanlage	0	0	1	0	1	0	1
	0,00 %	0,00 %	0,40 %	0,00 %	0,40 %	0,00 %	0,40 %
01821 - Kinderhaus Waldau	1	0	0	0	0	1	0
	0,66 %	0,00 %	0,00 %	0,00 %	0,00 %	0,66 %	0,00 %
01822 - Grundschule Waldau	1	0	0	0	0	2	0
	0,61 %	0,00 %	0,00 %	0,00 %	0,00 %	1,21 %	0,00 %
01823 - Grundschule Waldau	0	0	0	1	0	0	0
	0,00 %	0,00 %	0,00 %	0,27 %	0,00 %	0,00 %	0,00 %
01824 - Grundschule Waldau	0	0	0	0	0	0	0
	0,00 %	0,00 %	0,00 %	0,00 %	0,00 %	0,00 %	0,00 %
01911 - J.-A.-Comenius-Schule	0	0	0	2	1	0	2
	0,00 %	0,00 %	0,00 %	0,44 %	0,22 %	0,00 %	0,44 %
01912 - J.-A.-Comenius-Schule	0	0	2	0	1	2	6
	0,00 %	0,00 %	0,49 %	0,00 %	0,24 %	0,49 %	1,46 %
01913 - J.-A.-Comenius-Schule	1	0	1	1	0	0	1
	0,23 %	0,00 %	0,23 %	0,23 %	0,00 %	0,00 %	0,23 %
01921 - Elisabeth-Selbert-Haus	1	0	0	0	2	0	2
	0,22 %	0,00 %	0,00 %	0,00 %	0,44 %	0,00 %	0,44 %
01922 - Elisabeth-Selbert-Haus	0	1	0	0	1	0	5
	0,00 %	0,28 %	0,00 %	0,00 %	0,28 %	0,00 %	1,42 %

Stadt Kassel
Europawahl 26.05.2019
Zusammenstellung der Ergebnisse nach Wahlbezirken

Wahlbezirk	MENSCHLICHE WELT	NL	ÖkoLinX	Die Humanisten	PARTEI FÜR DIE TIERE	Gesundheitsforschung	Volt
01923 - Altenzentr Niederzwehren	1	0	0	0	1	1	1
	0,32 %	0,00 %	0,00 %	0,00 %	0,32 %	0,32 %	0,32 %
01924 - Altenzentr Niederzwehren	0	0	0	0	0	0	1
	0,00 %	0,00 %	0,00 %	0,00 %	0,00 %	0,00 %	0,25 %
01931 - Gemeindezentrum St.There	0	0	0	0	0	0	0
	0,00 %	0,00 %	0,00 %	0,00 %	0,00 %	0,00 %	0,00 %
01932 - Gemeindezentrum St.There	0	0	0	0	0	0	4
	0,00 %	0,00 %	0,00 %	0,00 %	0,00 %	0,00 %	1,37 %
02011 - Familientreff Oberzw.	0	0	0	0	1	0	0
	0,00 %	0,00 %	0,00 %	0,00 %	0,48 %	0,00 %	0,00 %
02012 - Ausbildungszentrum	0	0	0	3	1	0	0
	0,00 %	0,00 %	0,00 %	0,90 %	0,30 %	0,00 %	0,00 %
02013 - Schule Brückenhof/Nordsh	0	0	0	1	1	0	0
	0,00 %	0,00 %	0,00 %	0,52 %	0,52 %	0,00 %	0,00 %
02014 - Mittelpunkt Brückenhof	0	0	0	1	0	0	1
	0,00 %	0,00 %	0,00 %	0,49 %	0,00 %	0,00 %	0,49 %
02021 - Schule Schenkelsberg	0	2	0	1	0	1	2
	0,00 %	0,87 %	0,00 %	0,43 %	0,00 %	0,43 %	0,87 %
02031 - KulturRaum Oberzwehren	0	0	0	3	0	0	3
	0,00 %	0,00 %	0,00 %	0,77 %	0,00 %	0,00 %	0,77 %
02032 - Schule Schenkelsberg	1	0	0	1	1	3	5
	0,26 %	0,00 %	0,00 %	0,26 %	0,26 %	0,77 %	1,28 %
02041 - Georg-August-Zinn-Schule	0	0	0	3	0	0	2
	0,00 %	0,00 %	0,00 %	1,31 %	0,00 %	0,00 %	0,87 %
02042 - Stephanuskirche	1	0	0	0	1	3	0
	0,41 %	0,00 %	0,00 %	0,00 %	0,41 %	1,22 %	0,00 %
02111 - BGH Nordshausen	0	0	1	0	0	1	2
	0,00 %	0,00 %	0,32 %	0,00 %	0,00 %	0,32 %	0,64 %
02112 - BGH Nordshausen	0	0	0	2	0	0	1
	0,00 %	0,00 %	0,00 %	0,47 %	0,00 %	0,00 %	0,23 %
02211 - Schule Jungfernkopf	0	0	0	0	1	0	1
	0,00 %	0,00 %	0,00 %	0,00 %	0,20 %	0,00 %	0,20 %
02212 - Casa del Tango	0	1	1	0	2	2	1
	0,00 %	0,20 %	0,20 %	0,00 %	0,40 %	0,40 %	0,20 %
02213 - Schule Jungfernkopf	0	0	0	1	0	0	5
	0,00 %	0,00 %	0,00 %	0,22 %	0,00 %	0,00 %	1,11 %
02311 - Unterneustädter Schule	1	0	2	1	1	1	11
	0,22 %	0,00 %	0,45 %	0,22 %	0,22 %	0,22 %	2,45 %

Stadt Kassel
Europawahl 26.05.2019
Zusammenstellung der Ergebnisse nach Wahlbezirken

Wahlbezirk	MENSCHLICHE WELT	NL	ÖkoLinX	Die Humanisten	PARTEI FÜR DIE TIERE	Gesundheitsforschung	Volt
02312 - Herderschule	0	1	0	0	0	1	4
	0,00 %	0,17 %	0,00 %	0,00 %	0,00 %	0,17 %	0,66 %
90191 - Mitte I	0	0	0	0	2	1	2
	0,00 %	0,00 %	0,00 %	0,00 %	0,42 %	0,21 %	0,42 %
90192 - Mitte II	1	0	3	1	0	0	6
	0,18 %	0,00 %	0,54 %	0,18 %	0,00 %	0,00 %	1,08 %
90291 - Südstadt I	1	0	2	3	1	2	6
	0,23 %	0,00 %	0,46 %	0,69 %	0,23 %	0,46 %	1,38 %
90292 - Südstadt II	0	0	2	1	0	2	8
	0,00 %	0,00 %	0,36 %	0,18 %	0,00 %	0,36 %	1,42 %
90391 - Vorderer Westen I	0	0	0	0	0	0	4
	0,00 %	0,00 %	0,00 %	0,00 %	0,00 %	0,00 %	0,87 %
90392 - Vorderer Westen II	1	0	1	0	0	0	3
	0,22 %	0,00 %	0,22 %	0,00 %	0,00 %	0,00 %	0,65 %
90393 - Vorderer Westen III	0	0	1	2	0	0	5
	0,00 %	0,00 %	0,20 %	0,40 %	0,00 %	0,00 %	1,00 %
90394 - Vorderer Westen IV	0	0	2	0	1	0	3
	0,00 %	0,00 %	0,43 %	0,00 %	0,22 %	0,00 %	0,65 %
90395 - Vorderer Westen V	1	0	2	3	0	0	9
	0,18 %	0,00 %	0,35 %	0,53 %	0,00 %	0,00 %	1,58 %
90491 - Wehlheiden I	0	0	0	2	0	0	2
	0,00 %	0,00 %	0,00 %	0,41 %	0,00 %	0,00 %	0,41 %
90492 - Wehlheiden II	1	0	0	2	0	0	4
	0,20 %	0,00 %	0,00 %	0,40 %	0,00 %	0,00 %	0,80 %
90493 - Wehlheiden III	0	0	0	0	1	0	1
	0,00 %	0,00 %	0,00 %	0,00 %	0,19 %	0,00 %	0,19 %
90494 - Wehlheiden IV	0	1	0	0	0	1	6
	0,00 %	0,20 %	0,00 %	0,00 %	0,00 %	0,20 %	1,22 %
90591 - Bad Wilhelmshöhe I	0	0	1	1	0	0	2
	0,00 %	0,00 %	0,21 %	0,21 %	0,00 %	0,00 %	0,41 %
90592 - Bad Wilhelmshöhe II	0	0	0	0	0	1	4
	0,00 %	0,00 %	0,00 %	0,00 %	0,00 %	0,21 %	0,82 %
90593 - Bad Wilhelmshöhe III	0	0	0	1	0	1	0
	0,00 %	0,00 %	0,00 %	0,32 %	0,00 %	0,32 %	0,00 %
90594 - Bad Wilhelmshöhe II	0	0	3	0	0	0	4
	0,00 %	0,00 %	0,72 %	0,00 %	0,00 %	0,00 %	0,96 %
90595 - Bad Wilhelmshöhe V	0	0	0	0	0	0	1
	0,00 %	0,00 %	0,00 %	0,00 %	0,00 %	0,00 %	0,20 %

Stadt Kassel
Europawahl 26.05.2019
Zusammenstellung der Ergebnisse nach Wahlbezirken

Wahlbezirk	MENSCHLICHE WELT	NL	ÖkoLinX	Die Humanisten	PARTEI FÜR DIE TIERE	Gesundheitsforschung	Volt
90691 - Brasselsberg I	0	0	0	0	1	0	2
	0,00 %	0,00 %	0,00 %	0,00 %	0,24 %	0,00 %	0,48 %
90692 - Brasselsberg II	0	0	0	1	0	0	0
	0,00 %	0,00 %	0,00 %	0,39 %	0,00 %	0,00 %	0,00 %
90791 - Süsterfeld-Helleböhn I	0	1	1	1	0	0	2
	0,00 %	0,17 %	0,17 %	0,17 %	0,00 %	0,00 %	0,34 %
90891 - Harleshausen I	0	0	0	0	0	0	0
	0,00 %	0,00 %	0,00 %	0,00 %	0,00 %	0,00 %	0,00 %
90892 - Harleshausen II	0	1	0	0	0	0	1
	0,00 %	0,21 %	0,00 %	0,00 %	0,00 %	0,00 %	0,21 %
90893 - Harleshausen III	0	0	2	1	0	0	3
	0,00 %	0,00 %	0,38 %	0,19 %	0,00 %	0,00 %	0,57 %
90894 - Harleshausen IV	0	0	4	1	0	0	2
	0,00 %	0,00 %	0,80 %	0,20 %	0,00 %	0,00 %	0,40 %
90991 - Kirchditmold I	0	0	0	0	0	1	6
	0,00 %	0,00 %	0,00 %	0,00 %	0,00 %	0,19 %	1,13 %
90992 - Kirchditmold II	0	0	0	2	0	0	2
	0,00 %	0,00 %	0,00 %	0,41 %	0,00 %	0,00 %	0,41 %
90993 - Kirchditmold III	1	0	0	0	0	0	1
	0,20 %	0,00 %	0,00 %	0,00 %	0,00 %	0,00 %	0,20 %
91091 - Rothenditmold I	0	0	0	0	1	0	2
	0,00 %	0,00 %	0,00 %	0,00 %	0,29 %	0,00 %	0,59 %
91191 - Nord (Holland) I	1	1	2	2	0	0	5
	0,27 %	0,27 %	0,54 %	0,54 %	0,00 %	0,00 %	1,34 %
91192 - Nord (Holland) II	0	0	4	2	1	0	9
	0,00 %	0,00 %	0,86 %	0,43 %	0,22 %	0,00 %	1,94 %
91291 - Philippinenhof-W. I	0	0	1	0	0	0	1
	0,00 %	0,00 %	0,26 %	0,00 %	0,00 %	0,00 %	0,26 %
91391 - Fasanen Hof I	0	0	0	0	2	1	1
	0,00 %	0,00 %	0,00 %	0,00 %	0,48 %	0,24 %	0,24 %
91392 - Fasanen Hof II	1	1	0	0	1	1	5
	0,23 %	0,23 %	0,00 %	0,00 %	0,23 %	0,23 %	1,16 %
91491 - Wesertor I	0	0	2	1	1	1	2
	0,00 %	0,00 %	0,62 %	0,31 %	0,31 %	0,31 %	0,62 %
91492 - Wesertor II	1	0	1	1	2	0	3
	0,29 %	0,00 %	0,29 %	0,29 %	0,59 %	0,00 %	0,88 %
91591 - Wolfsanger-H. I	0	0	0	1	0	2	4
	0,00 %	0,00 %	0,00 %	0,21 %	0,00 %	0,43 %	0,85 %

Stadt Kassel
Europawahl 26.05.2019
Zusammenstellung der Ergebnisse nach Wahlbezirken

Wahlbezirk	MENSCHLICHE WELT	NL	ÖkoLinX	Die Humanisten	PARTEI FÜR DIE TIERE	Gesundheitsforschung	Volt
91592 - Wolfsanger-H. II	2	0	0	0	0	1	1
	0,57 %	0,00 %	0,00 %	0,00 %	0,00 %	0,28 %	0,28 %
91691 - Bettenhausen I	2	0	1	0	1	0	0
	0,82 %	0,00 %	0,41 %	0,00 %	0,41 %	0,00 %	0,00 %
91692 - Bettenhausen II	2	0	1	0	1	1	2
	0,68 %	0,00 %	0,34 %	0,00 %	0,34 %	0,34 %	0,68 %
91791 - Forstfeld I	0	0	0	0	2	2	1
	0,00 %	0,00 %	0,00 %	0,00 %	0,50 %	0,50 %	0,25 %
91891 - Waldau I	0	0	0	0	0	2	0
	0,00 %	0,00 %	0,00 %	0,00 %	0,00 %	0,70 %	0,00 %
91991 - Niederzwehren I	0	0	0	3	1	0	0
	0,00 %	0,00 %	0,00 %	0,74 %	0,25 %	0,00 %	0,00 %
91992 - Niederzwehren II	1	0	0	0	0	1	0
	0,24 %	0,00 %	0,00 %	0,00 %	0,00 %	0,24 %	0,00 %
91993 - Niederzwehren III	2	0	0	0	0	0	1
	0,50 %	0,00 %	0,00 %	0,00 %	0,00 %	0,00 %	0,25 %
92091 - Oberzwehren I	0	0	0	0	0	0	1
	0,00 %	0,00 %	0,00 %	0,00 %	0,00 %	0,00 %	0,37 %
92092 - Oberzwehren II	0	0	0	0	0	0	2
	0,00 %	0,00 %	0,00 %	0,00 %	0,00 %	0,00 %	0,68 %
92191 - Nordshausen I	0	0	1	0	1	0	2
	0,00 %	0,00 %	0,39 %	0,00 %	0,39 %	0,00 %	0,78 %
92291 - Jungfernkopf I	0	0	0	1	0	0	3
	0,00 %	0,00 %	0,00 %	0,17 %	0,00 %	0,00 %	0,51 %
92391 - Unterneustadt I	0	0	3	0	1	0	4
	0,00 %	0,00 %	0,82 %	0,00 %	0,27 %	0,00 %	1,09 %
Stadt Kassel	83	31	135	165	123	77	643
	0,11 %	0,04 %	0,18 %	0,21 %	0,16 %	0,10 %	0,84 %

Stadt Kassel
Europawahl 26.05.2019
CDU, Ergebnis
Wahlbezirk-Übersicht

90692 - Brasselsberg II	36,61 %	
90591 - Bad Wilhelmshöhe I	36,51 %	
01211 - Schule Am Warteberg	33,33 %	
90592 - Bad Wilhelmshöhe II	32,72 %	
90891 - Harleshausen I	32,17 %	
00621 - Ev. Gemeindehaus Emmausk	30,06 %	
90593 - Bad Wilhelmshöhe III	30,03 %	
90892 - Harleshausen II	29,79 %	
92092 - Oberzwehren II	29,73 %	
91591 - Wolfsanger-H. I	29,42 %	
90691 - Brasselsberg I	29,29 %	
00821 - Schule Jungfernkopf	29,21 %	
92291 - Jungfernkopf I	27,80 %	
01931 - Gemeindezentrum St.There	27,78 %	
00622 - Ev. Gemeindehaus Emmausk	27,24 %	
01811 - Heinemann-Wohnanlage	27,20 %	
00511 - Reformschule	27,14 %	
02013 - Schule Brückenhof/Nordsh	26,94 %	
01721 - Sen.wohnanl.Lindenberg	26,88 %	
91993 - Niederzwehren III	26,75 %	
00513 - Plansecur-Gebäude	26,15 %	
01531 - Schule Bossental	25,83 %	
91991 - Niederzwehren I	25,25 %	
01521 - Grundschule Wolfsanger/H	25,19 %	
91291 - Philippinenhof-W. I	25,00 %	
90894 - Harleshausen IV	24,75 %	
91891 - Waldau I	24,74 %	
01532 - Grundschule Wolfsanger/H	24,50 %	
91691 - Bettenhausen I	24,08 %	
91391 - Fasanenhof I	24,04 %	
00611 - Plansecur-Gebäude	23,99 %	
00811 - Wohnpark Schöne Aussicht	23,82 %	
00813 - Grundschule Harleshausen	23,72 %	
91791 - Forstfeld I	23,69 %	
02213 - Schule Jungfernkopf	23,67 %	
01922 - Elisabeth-Selbert-Haus	23,51 %	
91992 - Niederzwehren II	23,47 %	
92191 - Nordshausen I	23,26 %	

01314 - Restaurant Fasanenhof	23,25 %	██████████
92091 - Oberzwehren I	23,16 %	██████████
01722 - Johann-Hinrich-Wichern-S	23,12 %	██████████
91592 - Wolfsanger-H. II	23,08 %	██████████
01622 - Schule am Eichwäldchen	22,87 %	██████████
00812 - Wohnpark Schöne Aussicht	22,75 %	██████████
90991 - Kirchditmold I	22,60 %	██████████
91392 - Fasanenhof II	22,56 %	██████████
02212 - Casa del Tango	22,49 %	██████████
00914 - Clubhaus Spielverein 06	22,22 %	██████████
00911 - KiTa Kirchditmold	22,05 %	██████████
02014 - Mittelpunkt Brückenhof	21,95 %	██████████
01823 - Grundschule Waldau	21,92 %	██████████
00512 - Freie Waldorfschule	21,90 %	██████████
01711 - Stadtteilzentrum Forstfeld	21,88 %	██████████
00823 - Ev. Gemeindehaus	21,66 %	██████████
01824 - Grundschule Waldau	21,49 %	██████████
01523 - Grundschule Wolfsanger/H	21,43 %	██████████
90992 - Kirchditmold II	21,19 %	██████████
01522 - Grundschule Wolfsanger/H	21,17 %	██████████
01921 - Elisabeth-Selbert-Haus	21,05 %	██████████
02012 - Ausbildungszentrum	20,96 %	██████████
90791 - Süsterfeld-Helleböhn I	20,85 %	██████████
02111 - BGH Nordshausen	20,83 %	██████████
02021 - Schule Schenkelsberg	20,78 %	██████████
02032 - Schule Schenkelsberg	20,77 %	██████████
02211 - Schule Jungfernkopf	20,65 %	██████████
90993 - Kirchditmold III	20,59 %	██████████
00535 - Schule am Heideweg	20,47 %	██████████
01623 - Schule am Eichwäldchen	20,39 %	██████████
01621 - Schule am Eichwäldchen	20,39 %	██████████
91692 - Bettenhausen II	20,27 %	██████████
01911 - J.-A.-Comenius-Schule	19,96 %	██████████
00311 - Aschrott-Altersheim	19,88 %	██████████
02011 - Familientreff Oberzw.	19,81 %	██████████
01932 - Gemeindezentrum St. There	19,80 %	██████████
01712 - Schule am Lindenberg	19,73 %	██████████
01912 - J.-A.-Comenius-Schule	19,71 %	██████████
00532 - Wilhelmsgymnasium	19,55 %	██████████
00413 - Katharina-von-Bora-Haus	19,22 %	██████████
00824 - Ev. Gemeindehaus	19,22 %	██████████






































90893 - Harleshausen III	19,17 %	████████
00715 - Fridtjof-Nansen-Schule	19,07 %	████████
00114 - Friedrichsgymnasium	19,05 %	████████
90292 - Südstadt II	19,04 %	████████
90191 - Mitte I	19,03 %	████████
01913 - J.-A.-Comenius-Schule	18,96 %	████████
01822 - Grundschule Waldau	18,79 %	████████
90595 - Bad Wilhelmshöhe V	18,73 %	████████
02031 - KulturRaum Oberzwehren	18,72 %	████████
01318 - Fasanenhofschule	18,71 %	████████
01312 - Schule Bossental	18,70 %	████████
90391 - Vorderer Westen I	18,66 %	████████
00822 - Ernst-Leinius-Schule	18,60 %	████████
00921 - Grundschule Kirchditmold	18,55 %	████████
00424 - August-Fricke-Schule	18,53 %	████████
90491 - Wehlheiden I	18,43 %	████████
00814 - Grundschule Harleshausen	18,36 %	████████
02112 - BGH Nordshausen	18,08 %	████████
00712 - Fridtjof-Nansen-Schule (TH)	18,00 %	████████
00714 - Fridtjof-Nansen-Schule (TH)	18,00 %	████████
00925 - Grundschule Kirchditmold	17,87 %	████████
90494 - Wehlheiden IV	17,85 %	████████
02041 - Georg-August-Zinn-Schule	17,47 %	████████
00825 - Ev. Gemeindehaus	17,33 %	████████
90493 - Wehlheiden III	17,23 %	████████
01924 - Altenzentr Niederzwehren	17,08 %	████████
01213 - Schule Am Warteberg	16,99 %	████████
00221 - Auefeldschule	16,96 %	████████
92391 - Unterneustadt I	16,94 %	████████
01311 - Fasanenhofschule	16,81 %	████████
00815 - Ernst-Leinius-Schule	16,67 %	████████
01821 - Kinderhaus Waldau	16,56 %	████████
01611 - Osterholzschule	16,48 %	████████
01713 - Schule am Lindenberg	16,30 %	████████
00922 - Friedrich-List-Schule	15,93 %	████████
90594 - Bad Wilhelmshöhe II	15,90 %	████████
90192 - Mitte II	15,88 %	████████
01612 - Stadtteilzentrum Agathof	15,79 %	████████
00924 - Grundschule Kirchditmold	15,43 %	████████
00711 - Fridtjof-Nansen-Schule	15,14 %	████████
00536 - Schule am Heideweg	15,04 %	████████










































91091 - Rothenditmold I	14,96 %	██████
00926 - Grundschule Kirchditmold	14,93 %	██████
00831 - Paul-Gerhardt-Kirche	14,78 %	██████
91492 - Wesertor II	14,71 %	██████
00113 - Friedrichsgymnasium	14,68 %	██████
01113 - C.-Anton-Henschel-Schule	14,53 %	██████
00531 - Wilhelmsgymnasium	14,32 %	██████
01316 - Gemeindeg. Erlöserkirche	14,23 %	██████
00433 - Werkhof	14,13 %	██████
01923 - Altenzentr Niederzwehren	13,97 %	██████
01313 - Schule Bossental	13,95 %	██████
90492 - Wehlheiden II	13,88 %	██████
01212 - Schule Am Warteberg	13,81 %	██████
01111 - Verw.gebäude Bauhof	13,45 %	██████
01014 - Valentin-Traudt-Schule	13,43 %	██████
02042 - Stephanuskirche	13,41 %	██████
91191 - Nord (Holland) I	13,40 %	██████
00432 - August-Fricke-Schule	13,39 %	██████
00713 - Fridtjof-Nansen-Schule (TH)	13,30 %	██████
01011 - Hessenkolleg Kassel	13,27 %	██████
01121 - Stadtteiltreffpunkt Nord	13,15 %	██████
00431 - Fröbel-Seminar	13,08 %	██████
90395 - Vorderer Westen V	13,03 %	██████
00521 - Reformschule	13,03 %	██████
90392 - Vorderer Westen II	12,96 %	██████
00923 - Friedrich-List-Schule	12,95 %	██████
00411 - Katharina-von-Bora-Haus	12,90 %	██████
90394 - Vorderer Westen IV	12,69 %	██████
01315 - Mönchebergschule	12,69 %	██████
01317 - Fasanenhofschule	12,67 %	██████
00131 - Kolpinghaus	12,46 %	██████
00423 - UNI Elektrotechnik	12,46 %	██████
01012 - Hessenkolleg Kassel	12,33 %	██████
91491 - Wesertor I	12,19 %	██████
00212 - Kunsthochschule	12,13 %	██████
01511 - KiTa Hasenhecke	12,10 %	██████
00333 - Luisenschule	12,07 %	██████
00121 - Kolpinghaus	12,04 %	██████
00425 - Fröbel-Seminar	11,98 %	██████
01714 - Schule am Lindenberg	11,86 %	██████
00213 - Kunsthochschule	11,61 %	██████










































00323 - Albert-Schweitzer-Schule	11,57 %	██████
90291 - Südstadt I	11,47 %	██████
90393 - Vorderer Westen III	11,35 %	██████
00335 - Diakonissenhaus	11,20 %	██████
00324 - Luisenschule	11,00 %	██████
00325 - Luisenschule	10,86 %	██████
00522 - Wilhelmsgymnasium	10,75 %	██████
00912 - Paul-Gerhardt-Kirche	10,74 %	██████
00322 - Ev. Kindertagesstätte	10,57 %	██████
00421 - Katharina-von-Bora-Haus	10,47 %	██████
00533 - Wilhelmsgymnasium	10,41 %	██████
01411 - Stadtteilzentrum Wesertor	10,24 %	██████
02312 - Herderschule	10,08 %	██████
00312 - Heinrich-Schütz-Schule	9,97 %	██████
00412 - Katharina-von-Bora-Haus	9,83 %	██████
00211 - Friedrich-Wöhler-Schule	9,79 %	██████
00214 - Friedrich-Wöhler-Schule	9,73 %	██████
00112 - Engelsburg-Gymnasium	9,62 %	██████
00321 - Ev. Kindertagesstätte	9,49 %	██████
01413 - Oskar-von-Miller-Schule	9,47 %	██████
00111 - Engelsburg-Gymnasium	9,36 %	██████
00534 - Wilhelmsgymnasium	9,12 %	██████
00313 - Heinrich-Schütz-Schule	9,11 %	██████
00336 - Diakonissenhaus	8,76 %	██████
01613 - Stadtteilzentrum Agathof	8,70 %	██████
00913 - Clubhaus Spielverein 06	8,64 %	██████
01412 - Goethe-Gymnasium II	8,51 %	██████
00334 - Diakonissenhaus	8,35 %	██████
01013 - Valentin-Traudt-Schule	7,79 %	██████
02311 - Unterneustädter Schule	7,57 %	██████
00422 - Wilhelm-Lückert-Schule	6,82 %	██████
01414 - Stadtteilzentrum Wesertor	6,75 %	██████
91192 - Nord (Holland) II	6,48 %	██████
01112 - C.-Anton-Henschel-Schule	6,42 %	██████
01132 - M.-Luther-King-Schule	6,23 %	██████
01114 - Elisabeth-Knipping-Schule	5,85 %	██████
00314 - Heinrich-Schütz-Schule	5,73 %	██████
00331 - Stadtteilzentrum West	5,70 %	██████
00332 - Stadtteilzentrum West	5,64 %	██████
01415 - Stadtteilzentrum Wesertor	4,98 %	██████
01133 - M.-Luther-King-Schule	4,36 %	██████










































01131 - Elisabeth-Knipping-Schule	4,23 %	■
-----------------------------------	--------	---










































Stadt Kassel
Europawahl 26.05.2019
SPD, Ergebnis
Wahlbezirk-Übersicht



01824 - Grundschule Waldau	42,15 %	
00912 - Paul-Gerhardt-Kirche	39,60 %	
01714 - Schule am Lindenberg	37,29 %	
00711 - Fridtjof-Nansen-Schule	31,14 %	
91592 - Wolfsanger-H. II	30,77 %	
91891 - Waldau I	30,66 %	
91993 - Niederzwehren III	30,25 %	
01621 - Schule am Eichwäldchen	29,85 %	
92091 - Oberzwehren I	29,78 %	
01311 - Fasanenhofschule	29,65 %	
91791 - Forstfeld I	28,93 %	
02111 - BGH Nordshausen	28,85 %	
01712 - Schule am Lindenberg	28,57 %	
02112 - BGH Nordshausen	28,40 %	
01721 - Sen.wohnanl.Lindenberg	28,32 %	
92191 - Nordshausen I	28,29 %	
91392 - Fasanenhof II	27,21 %	
90791 - Süsterfeld-Helleböhn I	27,12 %	
02212 - Casa del Tango	26,51 %	
01924 - Altenzentr Niederzwehren	26,49 %	
01931 - Gemeindezentrum St.There	26,39 %	
91991 - Niederzwehren I	26,24 %	
00712 - Fridtjof-Nansen-Schule (TH)	26,00 %	
01522 - Grundschule Wolfsanger/H	25,73 %	
01923 - Altenzentr Niederzwehren	25,40 %	
02014 - Mittelpunkt Brückenhof	25,37 %	
01811 - Heinemann-Wohnanlage	25,20 %	
01312 - Schule Bossental	25,19 %	
00913 - Clubhaus Spielverein 06	25,00 %	
91391 - Fasanenhof I	25,00 %	
91591 - Wolfsanger-H. I	24,95 %	
01532 - Grundschule Wolfsanger/H	24,90 %	
00511 - Reformschule	24,76 %	
01212 - Schule Am Warteberg	24,63 %	
01912 - J.-A.-Comenius-Schule	24,57 %	
91992 - Niederzwehren II	24,45 %	
01823 - Grundschule Waldau	24,11 %	

02041 - Georg-August-Zinn-Schule	24,02 %	
01316 - Gemeindeg. Erlöserkirche	23,85 %	
02032 - Schule Schenkelsberg	23,85 %	
01821 - Kinderhaus Waldau	23,84 %	
01922 - Elisabeth-Selbert-Haus	23,80 %	
00815 - Ernst-Leinius-Schule	23,75 %	
01623 - Schule am Eichwäldchen	23,46 %	
01711 - Stadtteilzentrum Forstfeld	23,44 %	
90893 - Harleshausen III	23,34 %	
90493 - Wehlheiden III	23,03 %	
01611 - Osterholzschnle	23,01 %	
90593 - Bad Wilhelmshöhe III	23,00 %	
01713 - Schule am Lindenberg	22,91 %	
01314 - Restaurant Fasanenhof	22,88 %	
02042 - Stephanuskirche	22,76 %	
91692 - Bettenhausen II	22,64 %	
90993 - Kirchditmold III	22,57 %	
00823 - Ev. Gemeindehaus	22,46 %	
00831 - Paul-Gerhardt-Kirche	22,38 %	
01511 - KiTa Hasenhecke	22,19 %	
00312 - Heinrich-Schütz-Schule	22,19 %	
01121 - Stadtteiltreffpunkt Nord	22,08 %	
01913 - J.-A.-Comenius-Schule	21,90 %	
02031 - KulturRaum Oberzwehren	21,79 %	
00825 - Ev. Gemeindehaus	21,78 %	
00922 - Friedrich-List-Schule	21,78 %	
92291 - Jungfernkopf I	21,69 %	
01531 - Schule Bossental	21,62 %	
01921 - Elisabeth-Selbert-Haus	21,49 %	
90892 - Harleshausen II	21,49 %	
00814 - Grundschule Harleshausen	21,37 %	
92092 - Oberzwehren II	21,28 %	
01622 - Schule am Eichwäldchen	21,16 %	
90894 - Harleshausen IV	21,16 %	
01111 - Verw.gebäude Bauhof	21,09 %	
02012 - Ausbildungszentrum	20,96 %	
90891 - Harleshausen I	20,95 %	
01313 - Schule Bossental	20,93 %	
90394 - Vorderer Westen IV	20,86 %	
90391 - Vorderer Westen I	20,82 %	
90992 - Kirchditmold II	20,78 %	





































01521 - Grundschule Wolfsanger/H	20,74 %	
90491 - Wehlheiden I	20,70 %	
01822 - Grundschule Waldau	20,61 %	
91291 - Philippinenhof-W. I	20,57 %	
91091 - Rothenditmold I	20,53 %	
90292 - Südstadt II	20,46 %	
91691 - Bettenhausen I	20,41 %	
00611 - Plansecur-Gebäude	20,40 %	
00824 - Ev. Gemeindehaus	20,33 %	
01213 - Schule Am Warteberg	20,19 %	
01523 - Grundschule Wolfsanger/H	20,19 %	
90991 - Kirchditmold I	20,15 %	
01318 - Fasanenhofschule	20,14 %	
00221 - Auefeldschule	20,09 %	
90494 - Wehlheiden IV	20,08 %	
01911 - J.-A.-Comenius-Schule	19,96 %	
90591 - Bad Wilhelmshöhe I	19,92 %	
02021 - Schule Schenkelsberg	19,91 %	
00413 - Katharina-von-Bora-Haus	19,78 %	
00321 - Ev. Kindertagesstätte	19,76 %	
00431 - Fröbel-Seminar	19,62 %	
00411 - Katharina-von-Bora-Haus	19,60 %	
01414 - Stadtteilzentrum Wesertor	19,50 %	
00424 - August-Fricke-Schule	19,37 %	
90395 - Vorderer Westen V	19,37 %	
01413 - Oskar-von-Miller-Schule	19,34 %	
90291 - Südstadt I	19,04 %	
00813 - Grundschule Harleshausen	19,02 %	
00425 - Fröbel-Seminar	19,01 %	
01014 - Valentin-Traudt-Schule	18,98 %	
00926 - Grundschule Kirchditmold	18,91 %	
01613 - Stadtteilzentrum Agathof	18,84 %	
02011 - Familientreff Oberzw.	18,84 %	
02213 - Schule Jungfernkopf	18,81 %	
02013 - Schule Brückenhof/Nordsh	18,65 %	
02211 - Schule Jungfernkopf	18,61 %	
90692 - Brasselsberg II	18,50 %	
01932 - Gemeindezentrum St.There	18,43 %	
01722 - Johann-Hinrich-Wichern-S	18,38 %	
00921 - Grundschule Kirchditmold	18,28 %	
91492 - Wesertor II	18,24 %	










































00313 - Heinrich-Schütz-Schule	18,22 %	
00114 - Friedrichsgymnasium	18,21 %	
01112 - C.-Anton-Henschel-Schule	18,18 %	
00535 - Schule am Heideweg	18,11 %	
00421 - Katharina-von-Bora-Haus	18,06 %	
02312 - Herderschule	18,02 %	
00714 - Fridtjof-Nansen-Schule (TH)	18,00 %	
01012 - Hessenkolleg Kassel	18,00 %	
90393 - Vorderer Westen III	17,93 %	
90595 - Bad Wilhelmshöhe V	17,93 %	
90492 - Wehlheiden II	17,91 %	
00924 - Grundschule Kirchditmold	17,73 %	
00911 - KiTa Kirchditmold	17,52 %	
92391 - Unterneustadt I	17,49 %	
00113 - Friedrichsgymnasium	17,47 %	
00314 - Heinrich-Schütz-Schule	17,42 %	
90192 - Mitte II	17,33 %	
01113 - C.-Anton-Henschel-Schule	17,30 %	
91491 - Wesertor I	17,19 %	
91191 - Nord (Holland) I	17,16 %	
90191 - Mitte I	17,12 %	
01317 - Fasanenhofschule	17,12 %	
90594 - Bad Wilhelmshöhe II	17,11 %	
01211 - Schule Am Warteberg	17,09 %	
00822 - Ernst-Leinius-Schule	17,00 %	
00533 - Wilhelmsgymnasium	16,99 %	
00423 - UNI Elektrotechnik	16,89 %	
00131 - Kolpinghaus	16,84 %	
00412 - Katharina-von-Bora-Haus	16,79 %	
00812 - Wohnpark Schöne Aussicht	16,67 %	
00914 - Clubhaus Spielverein 06	16,67 %	
01411 - Stadtteilzentrum Wesertor	16,54 %	
00713 - Fridtjof-Nansen-Schule (TH)	16,26 %	
90691 - Brasselsberg I	16,19 %	
00325 - Luisenschule	16,16 %	
01013 - Valentin-Traudt-Schule	15,98 %	
01612 - Stadtteilzentrum Agathof	15,79 %	
00821 - Schule Jungfernkopf	15,78 %	
00333 - Luisenschule	15,72 %	
00521 - Reformschule	15,52 %	
00534 - Wilhelmsgymnasium	15,50 %	










































90592 - Bad Wilhelmshöhe II	15,43 %	
00531 - Wilhelmsgymnasium	15,42 %	
01315 - Mönchebergschule	15,30 %	
02311 - Unterneustädter Schule	15,14 %	
00331 - Stadtteilzentrum West	15,07 %	
00311 - Aschrott-Altersheim	15,06 %	
00622 - Ev. Gemeindehaus Emmausk	14,99 %	
00923 - Friedrich-List-Schule	14,96 %	
00621 - Ev. Gemeindehaus Emmausk	14,95 %	
90392 - Vorderer Westen II	14,90 %	
00213 - Kunsthochschule	14,76 %	
00212 - Kunsthochschule	14,56 %	
00322 - Ev. Kindertagesstätte	14,43 %	
00112 - Engelsburg-Gymnasium	14,43 %	
00324 - Luisenschule	14,33 %	
00432 - August-Fricke-Schule	14,23 %	
00336 - Diakonissenhaus	14,12 %	
00111 - Engelsburg-Gymnasium	14,04 %	
00715 - Fridtjof-Nansen-Schule	14,01 %	
00334 - Diakonissenhaus	14,00 %	
00335 - Diakonissenhaus	13,87 %	
00211 - Friedrich-Wöhler-Schule	13,82 %	
00433 - Werkhof	13,77 %	
01011 - Hessenkolleg Kassel	13,72 %	
00214 - Friedrich-Wöhler-Schule	13,66 %	
00422 - Wilhelm-Lückert-Schule	13,43 %	
01133 - M.-Luther-King-Schule	13,42 %	
00811 - Wohnpark Schöne Aussicht	13,35 %	
00925 - Grundschule Kirchditmold	13,35 %	
00536 - Schule am Heideweg	13,05 %	
00532 - Wilhelmsgymnasium	12,78 %	
00121 - Kolpinghaus	12,61 %	
00512 - Freie Waldorfschule	12,40 %	
00323 - Albert-Schweitzer-Schule	12,29 %	
91192 - Nord (Holland) II	12,10 %	
00513 - Plansecur-Gebäude	11,86 %	
01412 - Goethe-Gymnasium II	11,34 %	
00332 - Stadtteilzentrum West	11,06 %	
00522 - Wilhelmsgymnasium	9,50 %	
01132 - M.-Luther-King-Schule	9,34 %	
01131 - Elisabeth-Knipping-Schule	9,27 %	










































01114 - Elisabeth-Knipping-Schule	8,92 %	
01415 - Stadtteilzentrum Wesertor	8,64 %	










































Stadt Kassel
Europawahl 26.05.2019
GRÜNE, Ergebnis
Wahlbezirk-Übersicht




00536 - Schule am Heideweg	48,67 %	
00331 - Stadtteilzentrum West	47,79 %	
00336 - Diakonissenhaus	47,74 %	
00422 - Wilhelm-Lückert-Schule	46,49 %	
00332 - Stadtteilzentrum West	46,35 %	
00334 - Diakonissenhaus	46,28 %	
00531 - Wilhelmsgymnasium	46,04 %	
00924 - Grundschule Kirchditmold	45,39 %	
00333 - Luisenschule	45,16 %	
00921 - Grundschule Kirchditmold	44,89 %	
00925 - Grundschule Kirchditmold	44,34 %	
90392 - Vorderer Westen II	43,41 %	
90594 - Bad Wilhelmshöhe II	42,41 %	
00532 - Wilhelmsgymnasium	42,36 %	
00926 - Grundschule Kirchditmold	42,29 %	
00112 - Engelsburg-Gymnasium	42,28 %	
00533 - Wilhelmsgymnasium	42,19 %	
00522 - Wilhelmsgymnasium	42,11 %	
00534 - Wilhelmsgymnasium	41,95 %	
00111 - Engelsburg-Gymnasium	41,63 %	
00521 - Reformschule	41,57 %	
00432 - August-Fricke-Schule	41,42 %	
90393 - Vorderer Westen III	41,24 %	
00323 - Albert-Schweitzer-Schule	40,96 %	
00322 - Ev. Kindertagesstätte	40,85 %	
00535 - Schule am Heideweg	40,68 %	
90595 - Bad Wilhelmshöhe V	40,44 %	
00325 - Luisenschule	40,40 %	
00822 - Ernst-Leinius-Schule	40,20 %	
00411 - Katharina-von-Bora-Haus	40,20 %	
00923 - Friedrich-List-Schule	40,18 %	
00324 - Luisenschule	39,67 %	
00335 - Diakonissenhaus	39,47 %	
00431 - Fröbel-Seminar	39,24 %	
90291 - Südstadt I	38,99 %	
00211 - Friedrich-Wöhler-Schule	38,96 %	

90391 - Vorderer Westen I	38,61 %	
00321 - Ev. Kindertagesstätte	38,34 %	
00412 - Katharina-von-Bora-Haus	38,13 %	
01013 - Valentin-Traudt-Schule	38,11 %	
00314 - Heinrich-Schütz-Schule	37,95 %	
90395 - Vorderer Westen V	37,50 %	
00311 - Aschrott-Altersheim	37,35 %	
00922 - Friedrich-List-Schule	37,24 %	
00424 - August-Fricke-Schule	37,05 %	
00433 - Werkhof	36,96 %	
00212 - Kunsthochschule	36,92 %	
00814 - Grundschule Harleshausen	36,71 %	
02211 - Schule Jungfernkopf	36,61 %	
90394 - Vorderer Westen IV	36,34 %	
00811 - Wohnpark Schöne Aussicht	36,13 %	
90991 - Kirchditmold I	35,40 %	
00425 - Fröbel-Seminar	35,36 %	
00421 - Katharina-von-Bora-Haus	35,34 %	
00423 - UNI Elektrotechnik	35,32 %	
00512 - Freie Waldorfschule	35,27 %	
90492 - Wehlheiden II	35,21 %	
00214 - Friedrich-Wöhler-Schule	35,20 %	
00313 - Heinrich-Schütz-Schule	35,05 %	
00213 - Kunsthochschule	34,84 %	
00824 - Ev. Gemeindehaus	34,82 %	
00121 - Kolpinghaus	34,73 %	
02213 - Schule Jungfernkopf	34,51 %	
00114 - Friedrichsgymnasium	34,17 %	
90993 - Kirchditmold III	34,06 %	
02312 - Herderschule	33,88 %	
01313 - Schule Bossental	33,72 %	
00413 - Katharina-von-Bora-Haus	33,70 %	
91192 - Nord (Holland) II	33,48 %	
00714 - Fridtjof-Nansen-Schule (TH)	33,33 %	
90494 - Wehlheiden IV	33,27 %	
01911 - J.-A.-Comenius-Schule	32,89 %	
00622 - Ev. Gemeindehaus Emmausk	32,72 %	
90992 - Kirchditmold II	32,51 %	
01131 - Elisabeth-Knippling-Schule	32,26 %	
92391 - Unterneustadt I	32,24 %	
01415 - Stadtteilzentrum Wesertor	32,23 %	




































90493 - Wehlheiden III	32,21 %	
00312 - Heinrich-Schütz-Schule	32,15 %	
00621 - Ev. Gemeindehaus Emmausk	32,15 %	
00113 - Friedrichsgymnasium	32,15 %	
01412 - Goethe-Gymnasium II	31,96 %	
00813 - Grundschule Harleshausen	31,70 %	
00825 - Ev. Gemeindehaus	31,68 %	
90491 - Wehlheiden I	31,68 %	
00823 - Ev. Gemeindehaus	31,55 %	
90893 - Harleshausen III	31,50 %	
91491 - Wesertor I	31,25 %	
01133 - M.-Luther-King-Schule	31,21 %	
01112 - C.-Anton-Henschel-Schule	31,02 %	
00513 - Plansecur-Gebäude	31,00 %	
90191 - Mitte I	30,87 %	
90192 - Mitte II	30,87 %	
00812 - Wohnpark Schöne Aussicht	30,86 %	
01924 - Altenzentr Niederzwehren	30,69 %	
90292 - Südstadt II	30,43 %	
00914 - Clubhaus Spielverein 06	30,21 %	
91091 - Rothenditmold I	30,21 %	
91191 - Nord (Holland) I	30,03 %	
91492 - Wesertor II	30,00 %	
01132 - M.-Luther-King-Schule	29,76 %	
00131 - Kolpinghaus	29,63 %	
02311 - Unterneustädter Schule	29,62 %	
02112 - BGH Nordshausen	29,34 %	
01414 - Stadtteilzentrum Wesertor	29,25 %	
01921 - Elisabeth-Selbert-Haus	29,17 %	
00821 - Schule Jungfernkopf	29,00 %	
00911 - KiTa Kirchditmold	28,40 %	
00831 - Paul-Gerhardt-Kirche	28,34 %	
00913 - Clubhaus Spielverein 06	28,09 %	
90791 - Süsterfeld-Helleböhn I	27,97 %	
01413 - Oskar-von-Miller-Schule	27,16 %	
00221 - Auefeldschule	27,01 %	
90592 - Bad Wilhelmshöhe II	26,95 %	
92291 - Jungfernkopf I	26,95 %	
90891 - Harleshausen I	26,93 %	
02111 - BGH Nordshausen	26,92 %	
00715 - Fridtjof-Nansen-Schule	26,85 %	

90894 - Harleshausen IV	26,75 %	
01317 - Fasanenhofschule	26,71 %	
00611 - Plansecur-Gebäude	26,68 %	
02031 - KulturRaum Oberzwehren	26,67 %	
02212 - Casa del Tango	26,31 %	
91991 - Niedertzwehren I	26,24 %	
01523 - Grundschule Wolfsanger/H	26,09 %	
90892 - Harleshausen II	25,96 %	
01114 - Elisabeth-Knipping-Schule	25,85 %	
01315 - Mönchebergschule	25,75 %	
01913 - J.-A.-Comenius-Schule	25,51 %	
00815 - Ernst-Leinius-Schule	25,42 %	
01318 - Fasanenhofschule	24,82 %	
01411 - Stadtteilzentrum Wesertor	24,80 %	
01932 - Gemeindezentrum St.There	24,57 %	
01712 - Schule am Lindenberg	24,49 %	
01011 - Hessenkolleg Kassel	24,34 %	
01521 - Grundschule Wolfsanger/H	24,22 %	
01522 - Grundschule Wolfsanger/H	24,10 %	
02032 - Schule Schenkelsberg	23,85 %	
01912 - J.-A.-Comenius-Schule	23,84 %	
01213 - Schule Am Warteberg	23,72 %	
91992 - Niedertzwehren II	23,72 %	
01314 - Restaurant Fasanenhof	23,62 %	
01611 - Osterholzschule	23,58 %	
91291 - Philippinenhof-W. I	23,44 %	
01722 - Johann-Hinrich-Wichern-S	23,40 %	
01211 - Schule Am Warteberg	23,36 %	
90593 - Bad Wilhelmshöhe III	23,32 %	
90692 - Brasselsberg II	23,23 %	
00711 - Fridtjof-Nansen-Schule	23,14 %	
01212 - Schule Am Warteberg	23,13 %	
92092 - Oberzwehren II	22,30 %	
00713 - Fridtjof-Nansen-Schule (TH)	22,17 %	
90691 - Brasselsberg I	22,14 %	
01922 - Elisabeth-Selbert-Haus	22,10 %	
01623 - Schule am Eichwäldchen	22,07 %	
01612 - Stadtteilzentrum Agathof	21,80 %	
01014 - Valentin-Traudt-Schule	21,76 %	
92191 - Nordshausen I	21,71 %	
01511 - KiTa Hasenhecke	21,33 %	





01613 - Stadtteilzentrum Agathof	21,26 %	
01713 - Schule am Lindenberg	21,15 %	
01621 - Schule am Eichwäldchen	21,12 %	
01111 - Verw.gebäude Bauhof	21,09 %	
91691 - Bettenhausen I	20,82 %	
91692 - Bettenhausen II	20,61 %	
01532 - Grundschule Wolfsanger/H	20,48 %	
00511 - Reformschule	20,48 %	
91391 - Fasanenhof I	20,43 %	
02012 - Ausbildungszentrum	20,36 %	
01622 - Schule am Eichwäldchen	20,14 %	
01121 - Stadtteiltreffpunkt Nord	20,10 %	
01531 - Schule Bossental	19,82 %	
01923 - Altenzentr Niederzwehren	19,68 %	
01312 - Schule Bossental	19,47 %	
01822 - Grundschule Waldau	19,39 %	
01012 - Hessenkolleg Kassel	19,33 %	
02021 - Schule Schenkelsberg	19,05 %	
91993 - Niederzwehren III	19,00 %	
91592 - Wolfsanger-H. II	18,80 %	
01113 - C.-Anton-Henschel-Schule	18,69 %	
91891 - Waldau I	18,47 %	
01316 - Gemeindeg. Erlöserkirche	18,46 %	
92091 - Oberzwehren I	17,65 %	
91392 - Fasanenhof II	17,44 %	
91791 - Forstfeld I	17,21 %	
01823 - Grundschule Waldau	16,99 %	
91591 - Wolfsanger-H. I	16,42 %	
90591 - Bad Wilhelmshöhe I	16,18 %	
01931 - Gemeindezentrum St. There	15,97 %	
01311 - Fasanenhofschule	15,93 %	
01711 - Stadtteilzentrum Forstfeld	13,28 %	
02041 - Georg-August-Zinn-Schule	13,10 %	
02042 - Stephanuskirche	13,01 %	
01714 - Schule am Lindenberg	12,71 %	
01811 - Heinemann-Wohnanlage	12,40 %	
02014 - Mittelpunkt Brückenhof	12,20 %	
01721 - Sen.wohnanl.Lindenberg	11,83 %	
00912 - Paul-Gerhardt-Kirche	11,41 %	
01821 - Kinderhaus Waldau	11,26 %	
00712 - Fridtjof-Nansen-Schule (TH)	11,00 %	



02013 - Schule Brückenhof/Nordsh	9,84 %	
02011 - Familientreff Oberzw.	9,18 %	
01824 - Grundschule Waldau	6,61 %	

Stadt Kassel
Europawahl 26.05.2019
DIE LINKE, Ergebnis
Wahlbezirk-Übersicht

01114 - Elisabeth-Knippling-Schule	21,85 %	
01131 - Elisabeth-Knippling-Schule	21,77 %	
01133 - M.-Luther-King-Schule	18,79 %	
91192 - Nord (Holland) II	18,36 %	
01132 - M.-Luther-King-Schule	17,65 %	
01412 - Goethe-Gymnasium II	16,24 %	
01013 - Valentin-Traudt-Schule	15,98 %	
01415 - Stadtteilzentrum Wesertor	15,95 %	
01112 - C.-Anton-Henschel-Schule	15,51 %	
00214 - Friedrich-Wöhler-Schule	15,32 %	
01121 - Stadtteiltreffpunkt Nord	15,14 %	
00314 - Heinrich-Schütz-Schule	14,56 %	
00313 - Heinrich-Schütz-Schule	14,49 %	
00422 - Wilhelm-Lückert-Schule	14,46 %	
00332 - Stadtteilzentrum West	14,41 %	
01012 - Hessenkolleg Kassel	14,33 %	
01821 - Kinderhaus Waldau	13,91 %	
90392 - Vorderer Westen II	13,82 %	
02312 - Herderschule	13,22 %	
01316 - Gemeindeg. Erlöserkirche	13,08 %	
01011 - Hessenkolleg Kassel	12,83 %	
01414 - Stadtteilzentrum Wesertor	12,75 %	
01315 - Mönchebergschule	12,69 %	
00121 - Kolpinghaus	12,61 %	
00322 - Ev. Kindertagesstätte	12,40 %	
91191 - Nord (Holland) I	12,33 %	
00412 - Katharina-von-Bora-Haus	12,23 %	
00334 - Diakonissenhaus	12,19 %	
01113 - C.-Anton-Henschel-Schule	12,11 %	
00312 - Heinrich-Schütz-Schule	11,90 %	
00111 - Engelsburg-Gymnasium	11,82 %	
01612 - Stadtteilzentrum Agathof	11,65 %	
00522 - Wilhelmsgymnasium	11,65 %	
01413 - Oskar-von-Miller-Schule	11,52 %	
00335 - Diakonissenhaus	11,47 %	

02311 - Unterneustädter Schule	11,36 %	
02041 - Georg-August-Zinn-Schule	11,35 %	
00923 - Friedrich-List-Schule	11,16 %	
01014 - Valentin-Traudt-Schule	11,11 %	
00213 - Kunsthochschule	11,02 %	
00331 - Stadtteilzentrum West	10,85 %	
00323 - Albert-Schweitzer-Schule	10,84 %	
00221 - Auefeldschule	10,71 %	
00321 - Ev. Kindertagesstätte	10,67 %	
00324 - Luisenschule	10,67 %	
01411 - Stadtteilzentrum Wesertor	10,63 %	
01613 - Stadtteilzentrum Agathof	10,63 %	
00212 - Kunsthochschule	10,57 %	
90491 - Wehlheiden I	10,56 %	
01111 - Verw.gebäude Bauhof	10,55 %	
00913 - Clubhaus Spielverein 06	10,49 %	
90492 - Wehlheiden II	10,46 %	
00114 - Friedrichsgymnasium	10,36 %	
00431 - Fröbel-Seminar	10,33 %	
91491 - Wesertor I	10,31 %	
01317 - Fasanenhofschule	10,27 %	
00433 - Werkhof	10,14 %	
92391 - Unterneustadt I	10,11 %	
00333 - Luisenschule	9,87 %	
00533 - Wilhelmsgymnasium	9,86 %	
01318 - Fasanenhofschule	9,71 %	
91492 - Wesertor II	9,71 %	
00421 - Katharina-von-Bora-Haus	9,42 %	
00211 - Friedrich-Wöhler-Schule	9,40 %	
90594 - Bad Wilhelmshöhe II	9,40 %	
01611 - Osterholzschule	9,38 %	
01311 - Fasanenhofschule	9,29 %	
00112 - Engelsburg-Gymnasium	9,11 %	
00113 - Friedrichsgymnasium	9,11 %	
90394 - Vorderer Westen IV	9,03 %	
00521 - Reformschule	9,00 %	
90291 - Südstadt I	8,94 %	
00413 - Katharina-von-Bora-Haus	8,91 %	
00534 - Wilhelmsgymnasium	8,81 %	
90395 - Vorderer Westen V	8,80 %	
91091 - Rothenditmold I	8,80 %	

00423 - UNI Elektrotechnik	8,70 %	
90192 - Mitte II	8,66 %	
01213 - Schule Am Warteberg	8,65 %	
01711 - Stadtteilzentrum Forstfeld	8,59 %	
00325 - Luisenschule	8,59 %	
00712 - Fridtjof-Nansen-Schule (TH)	8,50 %	
90191 - Mitte I	8,46 %	
00131 - Kolpinghaus	8,42 %	
90393 - Vorderer Westen III	8,37 %	
02011 - Familientreff Oberzw.	8,21 %	
91392 - Fasanenhof II	8,14 %	
01511 - KiTa Hasenhecke	8,07 %	
00425 - Fröbel-Seminar	7,98 %	
00336 - Diakonissenhaus	7,91 %	
01822 - Grundschule Waldau	7,88 %	
01712 - Schule am Lindenberg	7,82 %	
91291 - Philippinenhof-W. I	7,81 %	
01912 - J.-A.-Comenius-Schule	7,79 %	
01523 - Grundschule Wolfsanger/H	7,76 %	
00411 - Katharina-von-Bora-Haus	7,69 %	
01924 - Altenzentr Niederzwehren	7,67 %	
01931 - Gemeindezentrum St. There	7,64 %	
00311 - Aschrott-Altersheim	7,63 %	
01714 - Schule am Lindenberg	7,63 %	
00824 - Ev. Gemeindehaus	7,52 %	
00912 - Paul-Gerhardt-Kirche	7,38 %	
02014 - Mittelpunkt Brückenhof	7,32 %	
90493 - Wehlheiden III	7,30 %	
00922 - Friedrich-List-Schule	7,26 %	
02031 - KulturRaum Oberzwehren	7,18 %	
01932 - Gemeindezentrum St. There	7,17 %	
00924 - Grundschule Kirchditmold	7,09 %	
00513 - Plansecur-Gebäude	7,01 %	
01313 - Schule Bossental	6,98 %	
00911 - KiTa Kirchditmold	6,95 %	
00825 - Ev. Gemeindehaus	6,93 %	
01312 - Schule Bossental	6,87 %	
00424 - August-Fricke-Schule	6,74 %	
91391 - Fasanenhof I	6,73 %	
00432 - August-Fricke-Schule	6,69 %	
92091 - Oberzwehren I	6,62 %	

90292 - Südstadt II	6,58 %	
90595 - Bad Wilhelmshöhe V	6,57 %	
00831 - Paul-Gerhardt-Kirche	6,57 %	
02042 - Stephanuskirche	6,50 %	
00713 - Fridtjof-Nansen-Schule (TH)	6,40 %	
01911 - J.-A.-Comenius-Schule	6,36 %	
01823 - Grundschule Waldau	6,30 %	
02012 - Ausbildungszentrum	6,29 %	
00815 - Ernst-Leinius-Schule	6,25 %	
00715 - Fridtjof-Nansen-Schule	6,23 %	
00926 - Grundschule Kirchditmold	6,22 %	
00511 - Reformschule	6,19 %	
01522 - Grundschule Wolfsanger/H	6,19 %	
01622 - Schule am Eichwäldchen	6,14 %	
00812 - Wohnpark Schöne Aussicht	6,08 %	
00714 - Fridtjof-Nansen-Schule (TH)	6,00 %	
91791 - Forstfeld I	5,99 %	
90992 - Kirchditmold II	5,97 %	
01922 - Elisabeth-Selbert-Haus	5,95 %	
90993 - Kirchditmold III	5,94 %	
01314 - Restaurant Fasanenhof	5,90 %	
90593 - Bad Wilhelmshöhe III	5,75 %	
01713 - Schule am Lindenberg	5,73 %	
90494 - Wehlheiden IV	5,68 %	
01212 - Schule Am Warteberg	5,60 %	
00536 - Schule am Heideweg	5,53 %	
00711 - Fridtjof-Nansen-Schule	5,43 %	
02032 - Schule Schenkelsberg	5,38 %	
01921 - Elisabeth-Selbert-Haus	5,26 %	
00811 - Wohnpark Schöne Aussicht	5,24 %	
90391 - Vorderer Westen I	5,21 %	
00814 - Grundschule Harleshausen	5,21 %	
00925 - Grundschule Kirchditmold	5,20 %	
02021 - Schule Schenkelsberg	5,19 %	
91592 - Wolfsanger-H. II	5,13 %	
00813 - Grundschule Harleshausen	5,11 %	
90791 - Süsterfeld-Helleböhn I	5,08 %	
01913 - J.-A.-Comenius-Schule	4,97 %	
00622 - Ev. Gemeindehaus Emmausk	4,94 %	
90893 - Harleshausen III	4,93 %	
02112 - BGH Nordshausen	4,93 %	

91691 - Bettenhausen I	4,90 %	■
00531 - Wilhelmsgymnasium	4,85 %	■
00823 - Ev. Gemeindehaus	4,81 %	■
90894 - Harleshausen IV	4,79 %	■
90592 - Bad Wilhelmshöhe II	4,73 %	■
91692 - Bettenhausen II	4,73 %	■
00611 - Plansecur-Gebäude	4,71 %	■
90991 - Kirchditmold I	4,71 %	■
91591 - Wolfsanger-H. I	4,69 %	■
00532 - Wilhelmsgymnasium	4,51 %	■
02211 - Schule Jungfernkopf	4,50 %	■
01623 - Schule am Eichwäldchen	4,47 %	■
02213 - Schule Jungfernkopf	4,42 %	■
01532 - Grundschule Wolfsanger/H	4,42 %	■
02212 - Casa del Tango	4,42 %	■
01811 - Heinemann-Wohnanlage	4,40 %	■
00821 - Schule Jungfernkopf	4,26 %	■
91993 - Niederzwehren III	4,25 %	■
90891 - Harleshausen I	4,24 %	■
91991 - Niederzwehren I	4,21 %	■
00822 - Ernst-Leinius-Schule	4,20 %	■
91891 - Waldau I	4,18 %	■
00914 - Clubhaus Spielverein 06	4,17 %	■
02111 - BGH Nordshausen	4,17 %	■
02013 - Schule Brückenhof/Nordsh	4,15 %	■
01923 - Altenzentr Niederzwehren	4,13 %	■
00512 - Freie Waldorfschule	4,07 %	■
90691 - Brasselsberg I	4,05 %	■
00921 - Grundschule Kirchditmold	4,03 %	■
01722 - Johann-Hinrich-Wichern-S	3,90 %	■
01521 - Grundschule Wolfsanger/H	3,88 %	■
90591 - Bad Wilhelmshöhe I	3,73 %	■
01621 - Schule am Eichwäldchen	3,64 %	■
90692 - Brasselsberg II	3,54 %	■
91992 - Niederzwehren II	3,42 %	■
01211 - Schule Am Warteberg	3,42 %	■
00535 - Schule am Heideweg	3,41 %	■
01824 - Grundschule Waldau	3,31 %	■
01721 - Sen.wohnanl.Lindenberg	3,23 %	■
90892 - Harleshausen II	3,19 %	■
92191 - Nordshausen I	3,10 %	■

01531 - Schule Bossental	3,00 %	■
92291 - Jungfernkopf I	2,88 %	■
92092 - Oberzwehren II	2,70 %	■
00621 - Ev. Gemeindehaus Emmausk	1,13 %	■