

Wahlbuch
Europawahl
26.05.2019
Stadt Bebra

Herausgegeben am 28.05.2019

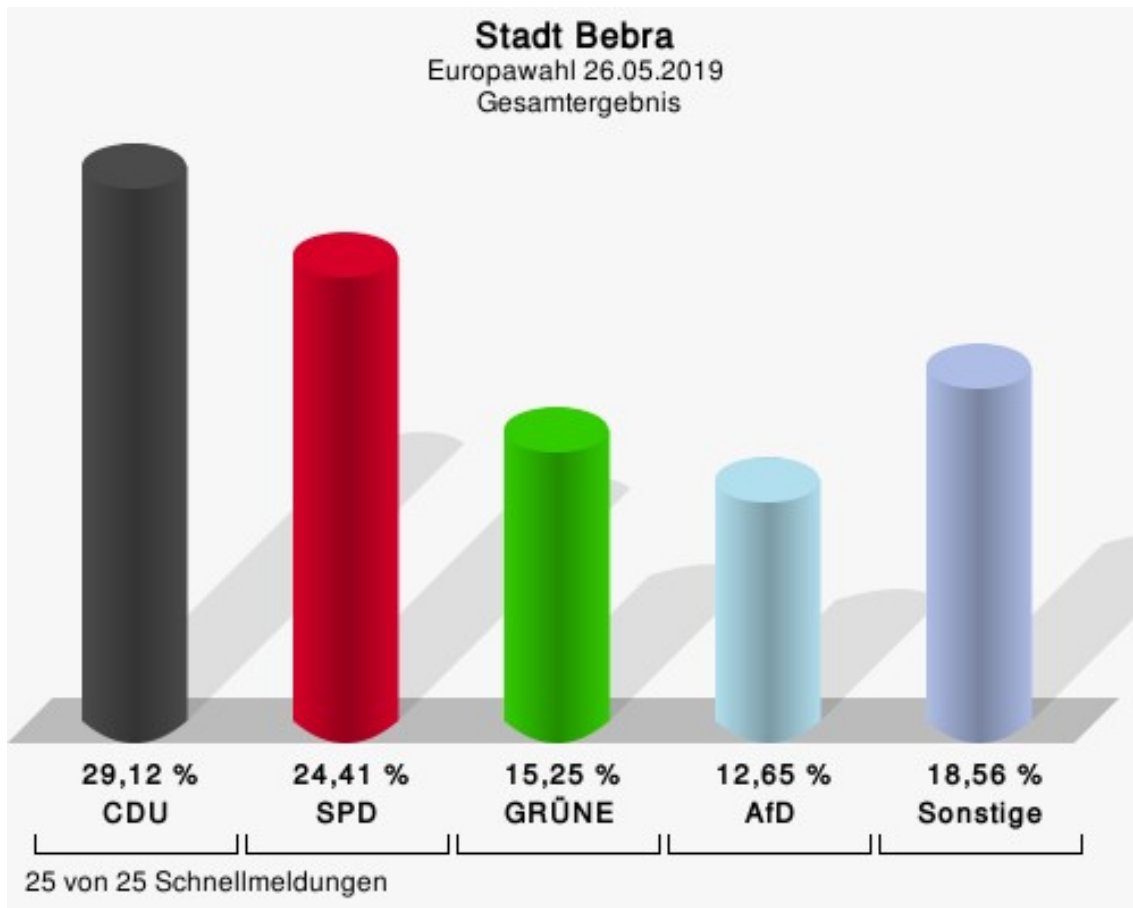
Inhaltsverzeichnis

Europawahl	1
Stadt Bebra	1
Wahlbezirke	4
00001 - Bebra, Altenwohnheim	4
00002 - Bebra, Rathaus	7
00003 - Bebra, kath. Kirchengem.	10
00004 - Bebra, Kreisberufsschule	13
00005 - Bebra, Brüder-Grimm-Sch.	16
00006 - Bebra, Ev. Gemeinschaft	19
00007 - Bebra, Bünbergschule	22
00008 - Bebra, Bünbergschule	25
00009 - Bebra, Betr.Wohnen	28
00011 - Asmushausen	31
00012 - Blankenheim	34
00013 - Braunhausen	37
00014 - Breitenbach, Gem.-Haus	40
00015 - Breitenbach, Mehrzweckh.	43
00016 - Gilfershausen	46
00017 - Iba	49
00018 - Imshausen	52
00019 - Lüdersdorf	55
00020 - Rautenhausen	58
00021 - Solz	61
00022 - Weiterode, FW-Geräteh.	64
00023 - Weiterode KiGa	67
00024 - Weiterode, Obst- und Gartenbauverein	70
B90001 - Briefwahlbezirk Kernstadt 100	73
B90002 - Briefwahlbezirk Stadtteile 200	75
Übersicht Wahlbezirke	77

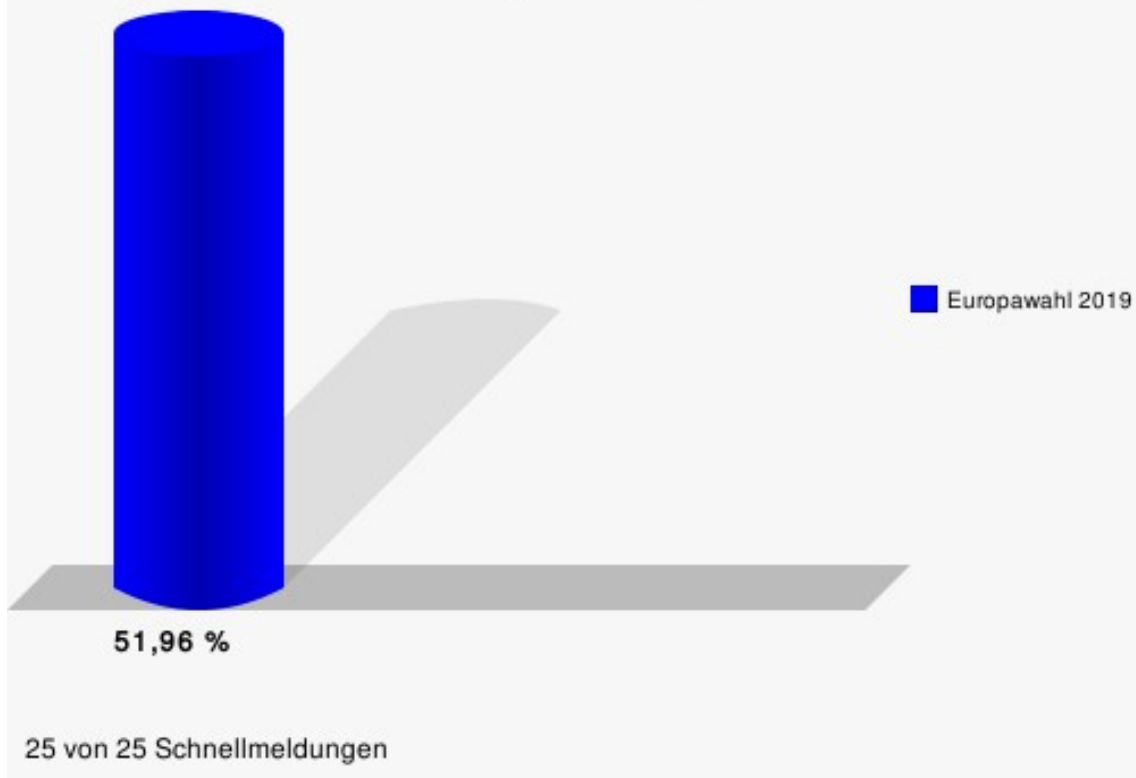
Europawahl Stadt Bebra

	Anzahl	Prozent
Wahlberechtigte	10.395	
Wähler/innen	5.401	51,96 %
ungültige Stimmen	64	1,18 %
gültige Stimmen	5.337	98,82 %
CDU	1.554	29,12 %
SPD	1.303	24,41 %
GRÜNE	814	15,25 %
AfD	675	12,65 %
DIE LINKE	232	4,35 %
FDP	242	4,53 %
PIRATEN	32	0,60 %
Tierschutzpartei	77	1,44 %
FREIE WÄHLER	80	1,50 %
NPD	15	0,28 %
Die PARTEI	82	1,54 %
FAMILIE	23	0,43 %
Volksabstimmung	9	0,17 %
ÖDP	14	0,26 %
DKP	0	0,00 %
BP	5	0,09 %
MLPD	0	0,00 %
SGP	0	0,00 %
TIERSCHUTZ hier!	23	0,43 %
Tierschutzallianz	14	0,26 %
Bündnis C	29	0,54 %
BIG	3	0,06 %
BGE	2	0,04 %
DIE DIREKTE!	3	0,06 %
Demokratie in Europa - DiEM25	7	0,13 %
III. Weg	1	0,02 %
Die Grauen	8	0,15 %
DIE RECHTE	2	0,04 %
DIE VIOLETTEN	3	0,06 %
LIEBE	4	0,07 %
DIE FRAUEN	6	0,11 %
Graue Panther	8	0,15 %
LKR	9	0,17 %
MENSCHLICHE WELT	4	0,07 %

	Anzahl	Prozent
NL	0	0,00 %
ÖkoLinX	0	0,00 %
Die Humanisten	7	0,13 %
PARTEI FÜR DIE TIERE	12	0,22 %
Gesundheitsforschung	10	0,19 %
Volt	25	0,47 %



Stadt Bebra
Europawahl 26.05.2019
Wahlbeteiligung Gesamtergebnis

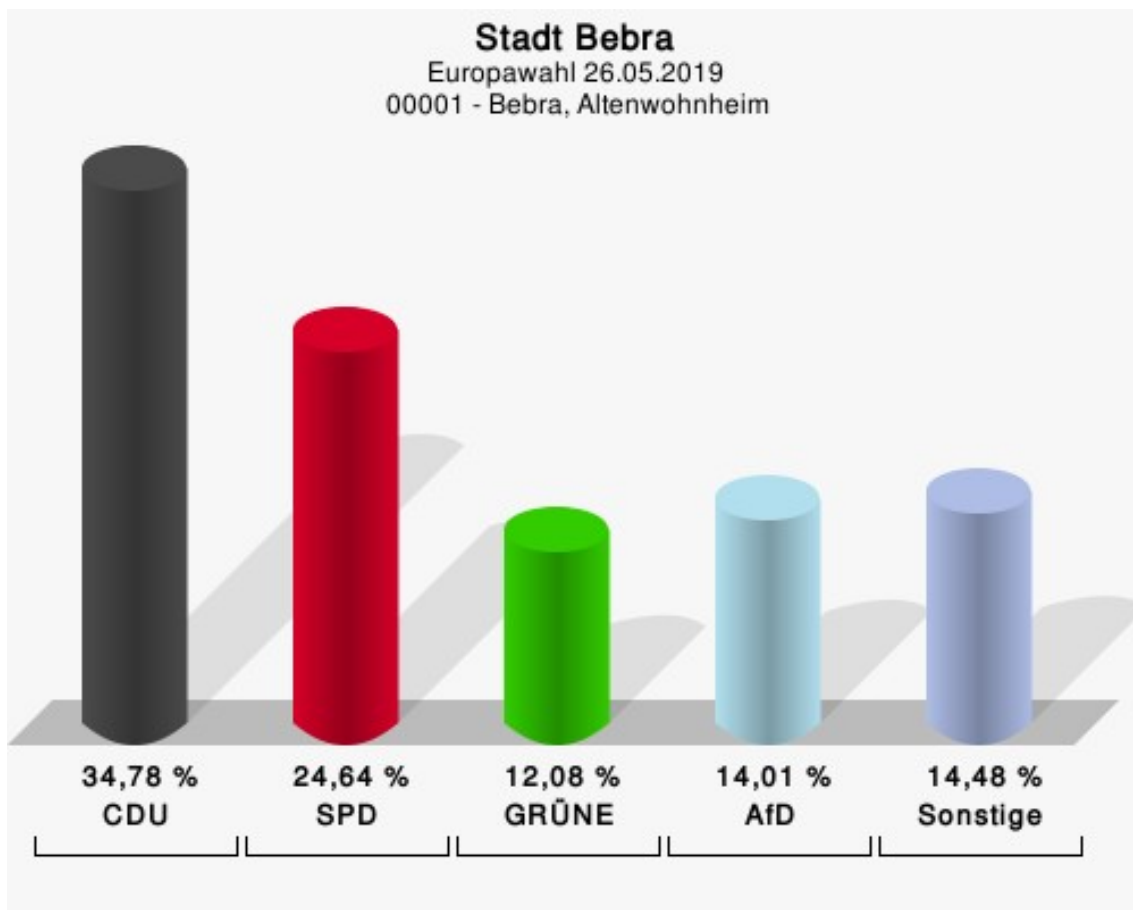


Wahlbezirke

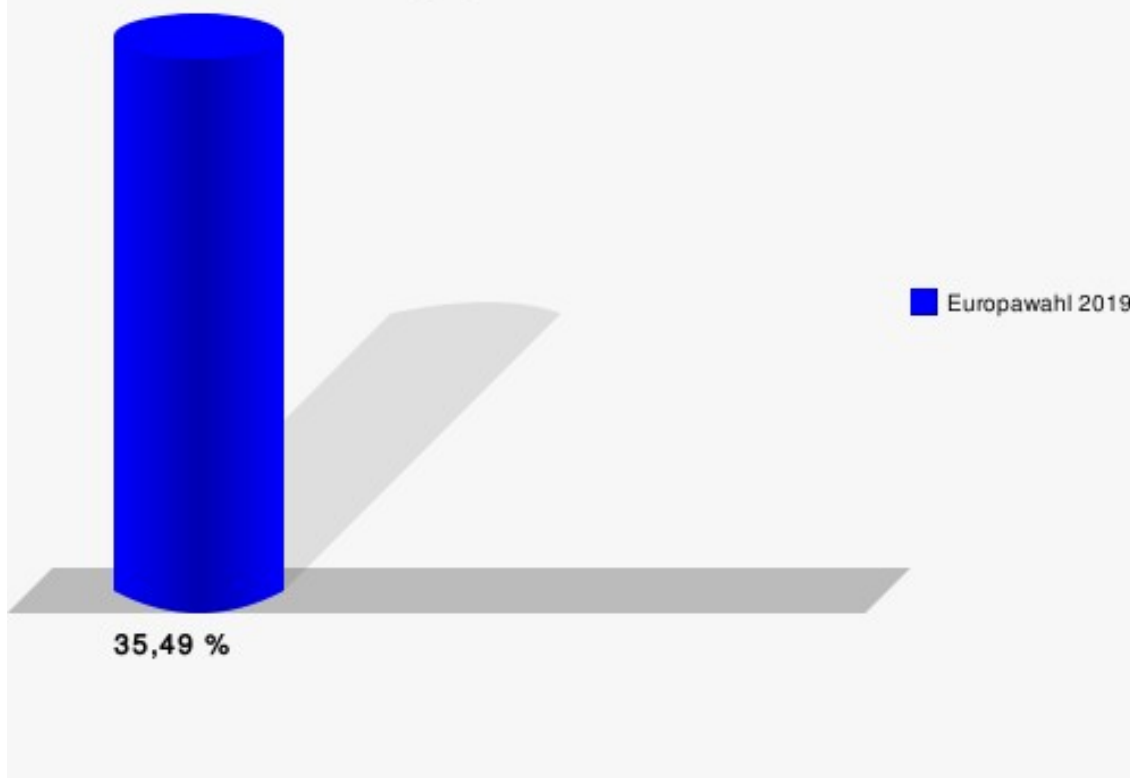
00001 - Bebra, Altenwohnheim

	Anzahl	Prozent
Wahlberechtigte	586	
Wähler/innen	208	35,49 %
ungültige Stimmen	1	0,48 %
gültige Stimmen	207	99,52 %
CDU	72	34,78 %
SPD	51	24,64 %
GRÜNE	25	12,08 %
AfD	29	14,01 %
DIE LINKE	13	6,28 %
FDP	7	3,38 %
PIRATEN	2	0,97 %
Tierschutzpartei	1	0,48 %
FREIE WÄHLER	0	0,00 %
NPD	0	0,00 %
Die PARTEI	2	0,97 %
FAMILIE	0	0,00 %
Volksabstimmung	0	0,00 %
ÖDP	1	0,48 %
DKP	0	0,00 %
BP	0	0,00 %
MLPD	0	0,00 %
SGP	0	0,00 %
TIERSCHUTZ hier!	0	0,00 %
Tierschutzallianz	1	0,48 %
Bündnis C	1	0,48 %
BIG	0	0,00 %
BGE	0	0,00 %
DIE DIREKTE!	0	0,00 %
Demokratie in Europa - DiEM25	0	0,00 %
III. Weg	0	0,00 %
Die Grauen	0	0,00 %
DIE RECHTE	1	0,48 %
DIE VIOLETTEN	0	0,00 %
LIEBE	0	0,00 %
DIE FRAUEN	0	0,00 %
Graue Panther	0	0,00 %
LKR	0	0,00 %
MENSCHLICHE WELT	0	0,00 %

	Anzahl	Prozent
NL	0	0,00 %
ÖkoLinX	0	0,00 %
Die Humanisten	0	0,00 %
PARTEI FÜR DIE TIERE	0	0,00 %
Gesundheitsforschung	0	0,00 %
Volt	1	0,48 %



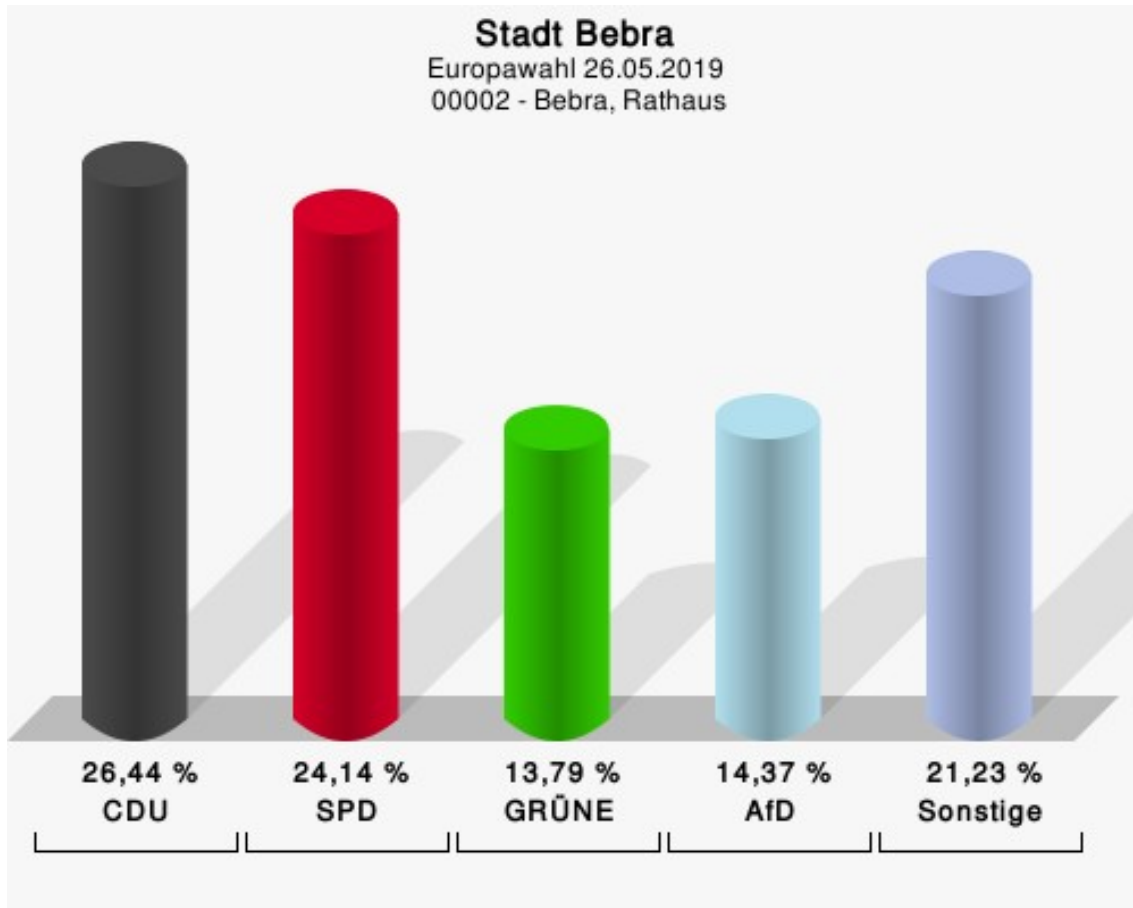
Stadt Bebra
Europawahl 26.05.2019
Wahlbeteiligung 00001 - Bebra, Altenwohnheim



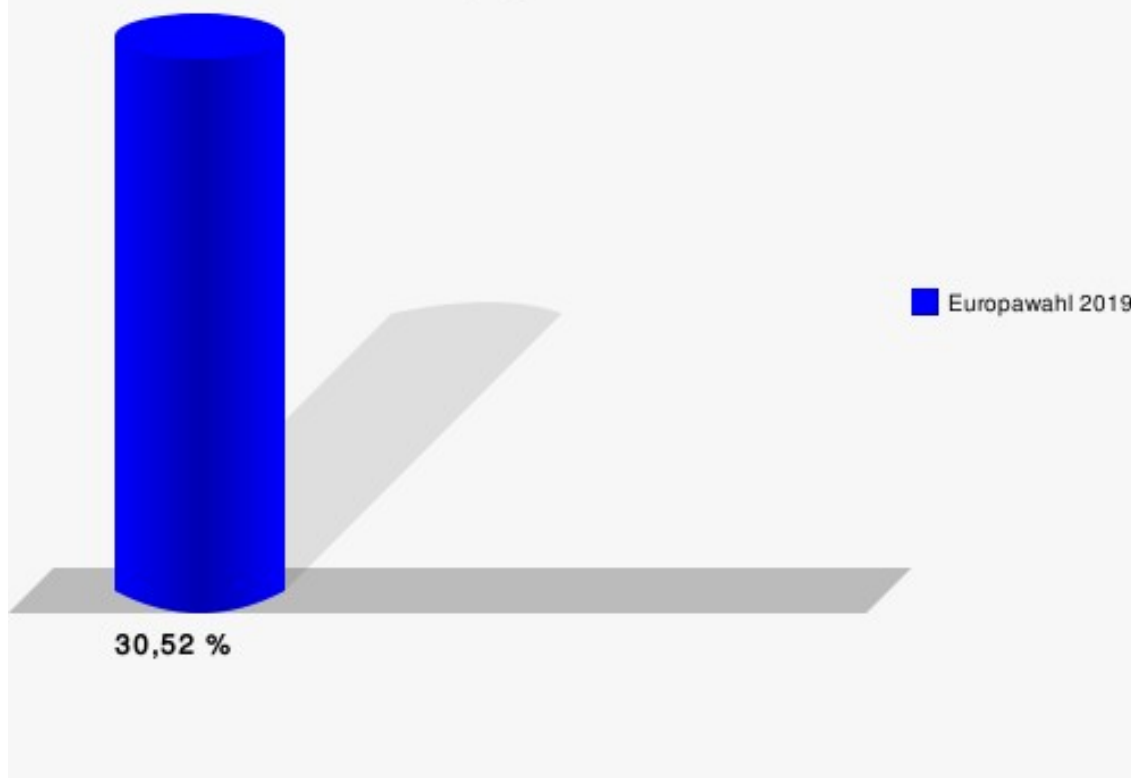
00002 - Bebra, Rathaus

	Anzahl	Prozent
Wahlberechtigte	580	
Wähler/innen	177	30,52 %
ungültige Stimmen	3	1,69 %
gültige Stimmen	174	98,31 %
CDU	46	26,44 %
SPD	42	24,14 %
GRÜNE	24	13,79 %
AfD	25	14,37 %
DIE LINKE	6	3,45 %
FDP	9	5,17 %
PIRATEN	4	2,30 %
Tierschutzpartei	3	1,72 %
FREIE WÄHLER	1	0,57 %
NPD	0	0,00 %
Die PARTEI	4	2,30 %
FAMILIE	1	0,57 %
Volksabstimmung	0	0,00 %
ÖDP	1	0,57 %
DKP	0	0,00 %
BP	1	0,57 %
MLPD	0	0,00 %
SGP	0	0,00 %
TIERSCHUTZ hier!	1	0,57 %
Tierschutzallianz	0	0,00 %
Bündnis C	3	1,72 %
BIG	0	0,00 %
BGE	0	0,00 %
DIE DIREKTE!	0	0,00 %
Demokratie in Europa - DiEM25	0	0,00 %
III. Weg	0	0,00 %
Die Grauen	0	0,00 %
DIE RECHTE	0	0,00 %
DIE VIOLETTEN	0	0,00 %
LIEBE	0	0,00 %
DIE FRAUEN	0	0,00 %
Graue Panther	0	0,00 %
LKR	0	0,00 %
MENSCHLICHE WELT	0	0,00 %
NL	0	0,00 %

	Anzahl	Prozent
ÖkoLinX	0	0,00 %
Die Humanisten	0	0,00 %
PARTEI FÜR DIE TIERE	0	0,00 %
Gesundheitsforschung	1	0,57 %
Volt	2	1,15 %



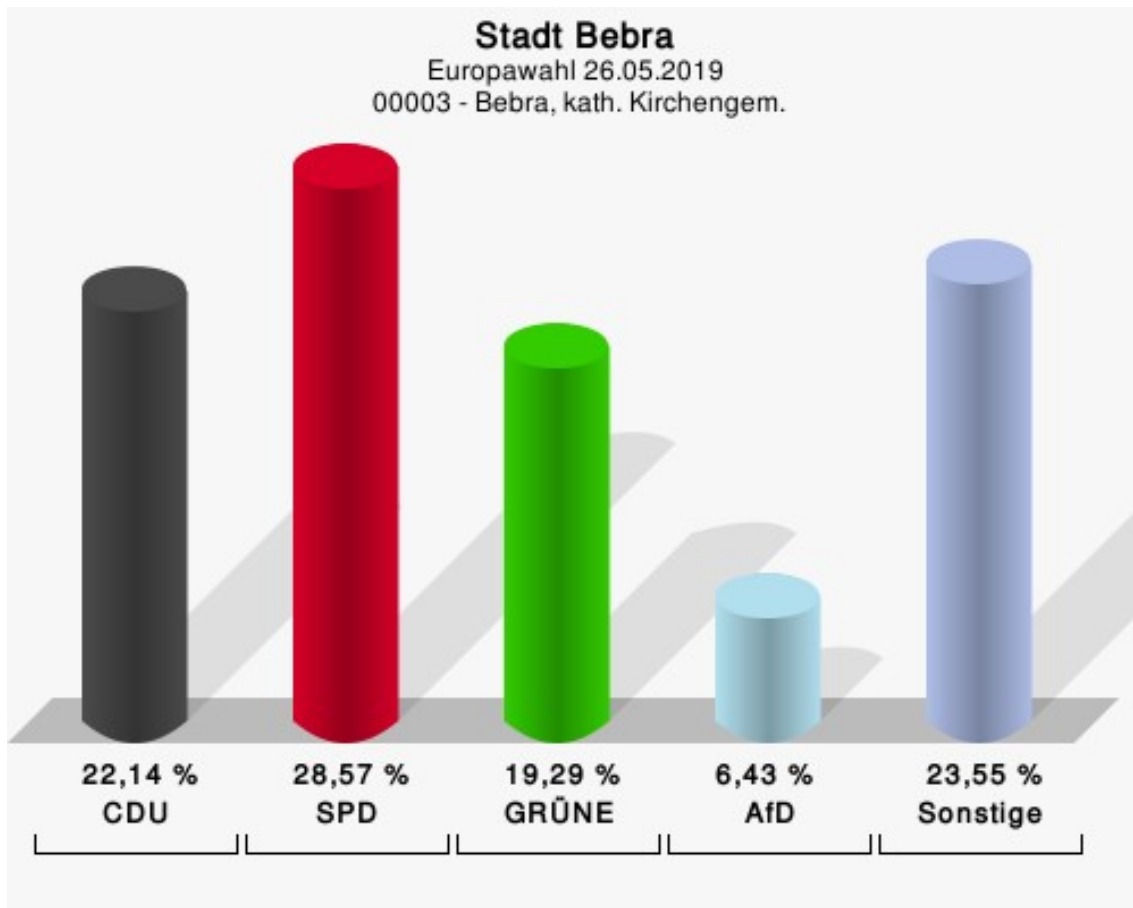
Stadt Bebra
Europawahl 26.05.2019
Wahlbeteiligung 00002 - Bebra, Rathaus



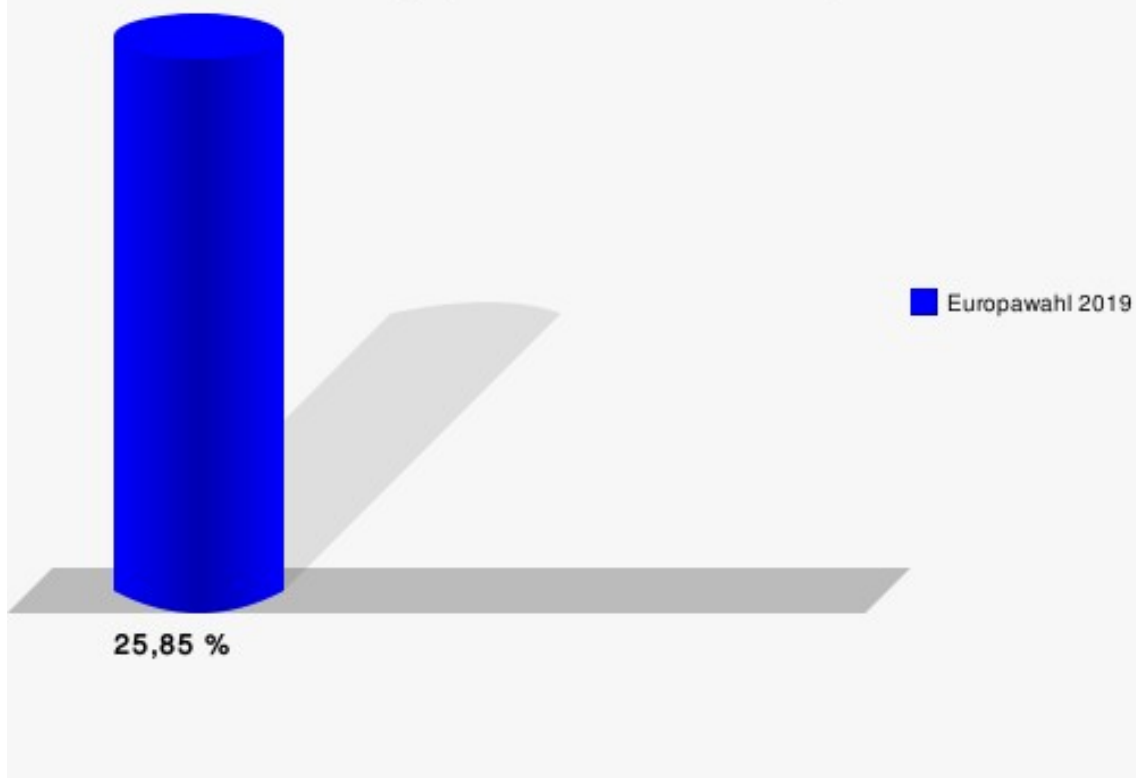
00003 - Bebra, kath. Kirchengem.

	Anzahl	Prozent
Wahlberechtigte	557	
Wähler/innen	144	25,85 %
ungültige Stimmen	4	2,78 %
gültige Stimmen	140	97,22 %
CDU	31	22,14 %
SPD	40	28,57 %
GRÜNE	27	19,29 %
AfD	9	6,43 %
DIE LINKE	9	6,43 %
FDP	7	5,00 %
PIRATEN	1	0,71 %
Tierschutzpartei	3	2,14 %
FREIE WÄHLER	4	2,86 %
NPD	0	0,00 %
Die PARTEI	2	1,43 %
FAMILIE	0	0,00 %
Volksabstimmung	0	0,00 %
ÖDP	0	0,00 %
DKP	0	0,00 %
BP	0	0,00 %
MLPD	0	0,00 %
SGP	0	0,00 %
TIERSCHUTZ hier!	0	0,00 %
Tierschutzallianz	0	0,00 %
Bündnis C	0	0,00 %
BIG	1	0,71 %
BGE	0	0,00 %
DIE DIREKTE!	0	0,00 %
Demokratie in Europa - DiEM25	0	0,00 %
III. Weg	0	0,00 %
Die Grauen	0	0,00 %
DIE RECHTE	0	0,00 %
DIE VIOLETTEN	0	0,00 %
LIEBE	0	0,00 %
DIE FRAUEN	1	0,71 %
Graue Panther	1	0,71 %
LKR	0	0,00 %
MENSCHLICHE WELT	0	0,00 %
NL	0	0,00 %

	Anzahl	Prozent
ÖkoLinX	0	0,00 %
Die Humanisten	0	0,00 %
PARTEI FÜR DIE TIERE	1	0,71 %
Gesundheitsforschung	2	1,43 %
Volt	1	0,71 %



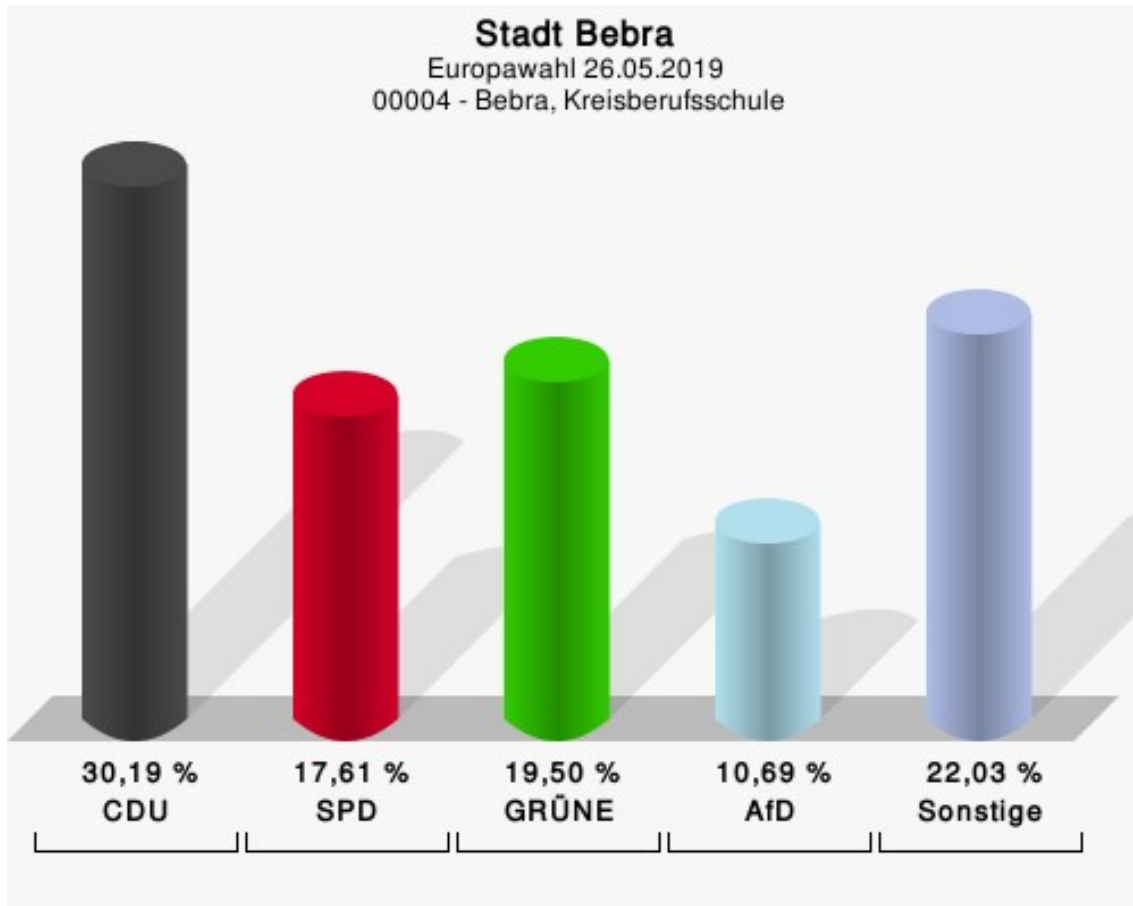
Stadt Bebra
Europawahl 26.05.2019
Wahlbeteiligung 00003 - Bebra, kath. Kirchengem.



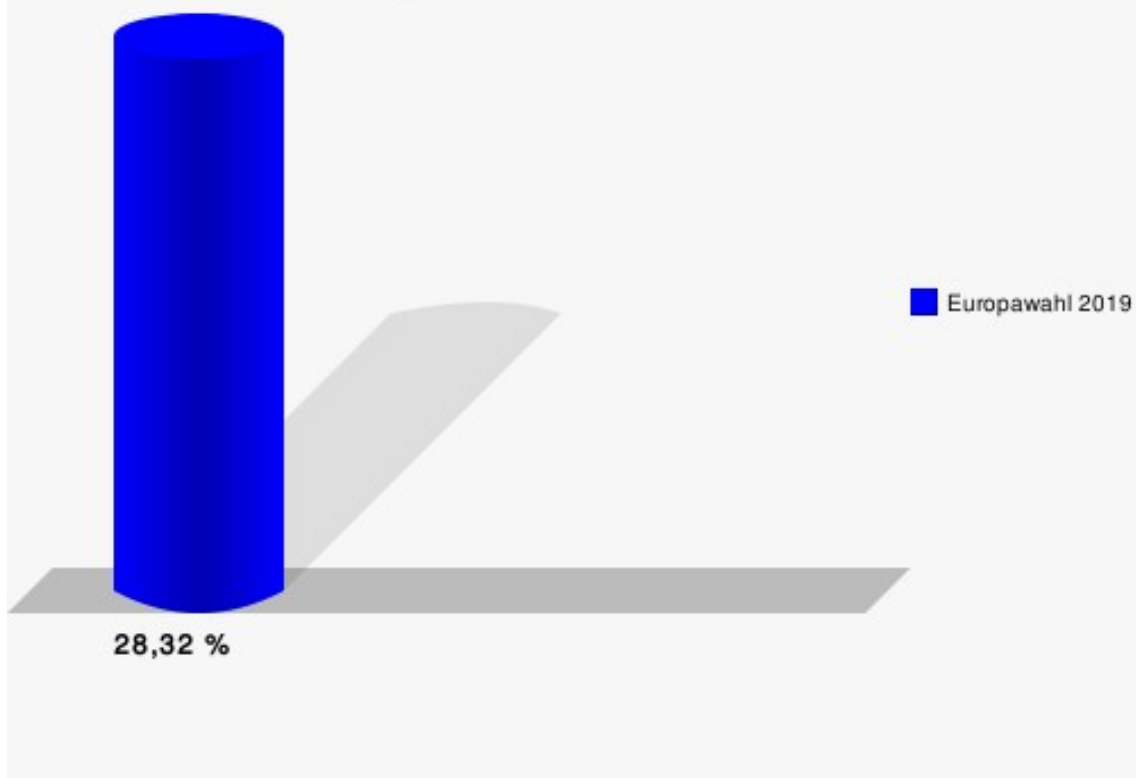
00004 - Bebra, Kreisberufsschule

	Anzahl	Prozent
Wahlberechtigte	572	
Wähler/innen	162	28,32 %
ungültige Stimmen	3	1,85 %
gültige Stimmen	159	98,15 %
CDU	48	30,19 %
SPD	28	17,61 %
GRÜNE	31	19,50 %
AfD	17	10,69 %
DIE LINKE	7	4,40 %
FDP	11	6,92 %
PIRATEN	3	1,89 %
Tierschutzpartei	1	0,63 %
FREIE WÄHLER	1	0,63 %
NPD	3	1,89 %
Die PARTEI	4	2,52 %
FAMILIE	1	0,63 %
Volksabstimmung	0	0,00 %
ÖDP	1	0,63 %
DKP	0	0,00 %
BP	0	0,00 %
MLPD	0	0,00 %
SGP	0	0,00 %
TIERSCHUTZ hier!	0	0,00 %
Tierschutzallianz	1	0,63 %
Bündnis C	0	0,00 %
BIG	0	0,00 %
BGE	0	0,00 %
DIE DIREKTE!	0	0,00 %
Demokratie in Europa - DiEM25	0	0,00 %
III. Weg	0	0,00 %
Die Grauen	0	0,00 %
DIE RECHTE	0	0,00 %
DIE VIOLETTEN	0	0,00 %
LIEBE	0	0,00 %
DIE FRAUEN	0	0,00 %
Graue Panther	2	1,26 %
LKR	0	0,00 %
MENSCHLICHE WELT	0	0,00 %
NL	0	0,00 %

	Anzahl	Prozent
ÖkoLinX	0	0,00 %
Die Humanisten	0	0,00 %
PARTEI FÜR DIE TIERE	0	0,00 %
Gesundheitsforschung	0	0,00 %
Volt	0	0,00 %



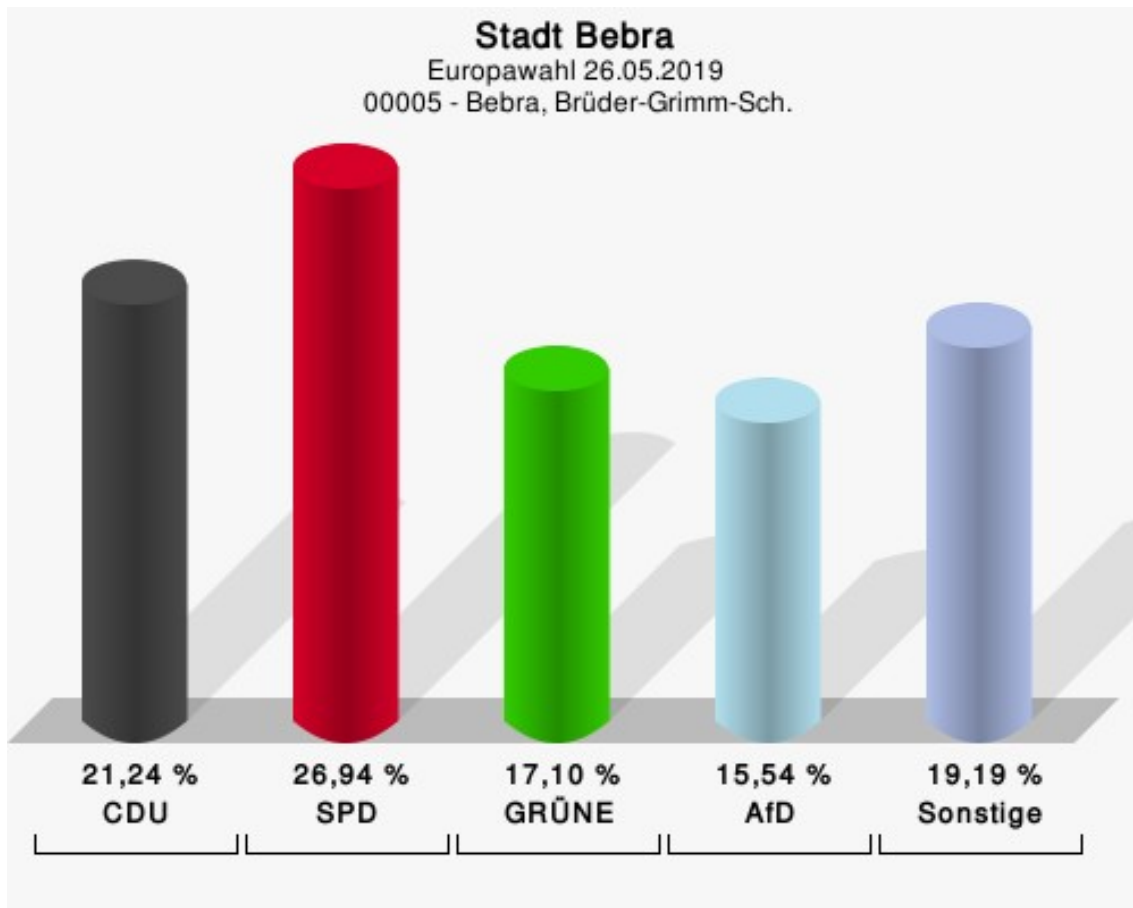
Stadt Bebra
Europawahl 26.05.2019
Wahlbeteiligung 00004 - Bebra, Kreisberufsschule



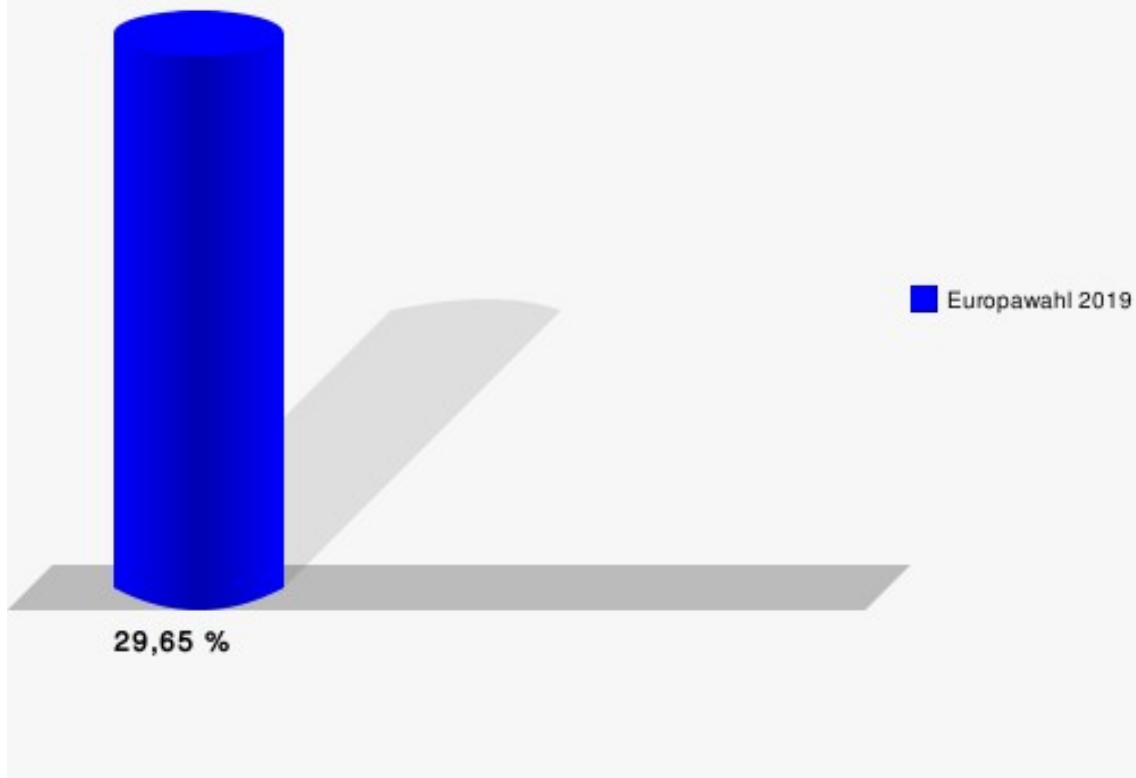
00005 - Bebra, Brüder-Grimm-Sch.

	Anzahl	Prozent
Wahlberechtigte	661	
Wähler/innen	196	29,65 %
ungültige Stimmen	3	1,53 %
gültige Stimmen	193	98,47 %
CDU	41	21,24 %
SPD	52	26,94 %
GRÜNE	33	17,10 %
AfD	30	15,54 %
DIE LINKE	12	6,22 %
FDP	8	4,15 %
PIRATEN	3	1,55 %
Tierschutzpartei	5	2,59 %
FREIE WÄHLER	2	1,04 %
NPD	1	0,52 %
Die PARTEI	0	0,00 %
FAMILIE	0	0,00 %
Volksabstimmung	1	0,52 %
ÖDP	0	0,00 %
DKP	0	0,00 %
BP	0	0,00 %
MLPD	0	0,00 %
SGP	0	0,00 %
TIERSCHUTZ hier!	2	1,04 %
Tierschutzallianz	0	0,00 %
Bündnis C	0	0,00 %
BIG	0	0,00 %
BGE	0	0,00 %
DIE DIREKTE!	1	0,52 %
Demokratie in Europa - DiEM25	0	0,00 %
III. Weg	0	0,00 %
Die Grauen	0	0,00 %
DIE RECHTE	0	0,00 %
DIE VIOLETTEN	0	0,00 %
LIEBE	0	0,00 %
DIE FRAUEN	0	0,00 %
Graue Panther	0	0,00 %
LKR	2	1,04 %
MENSCHLICHE WELT	0	0,00 %
NL	0	0,00 %

	Anzahl	Prozent
ÖkoLinX	0	0,00 %
Die Humanisten	0	0,00 %
PARTEI FÜR DIE TIERE	0	0,00 %
Gesundheitsforschung	0	0,00 %
Volt	0	0,00 %



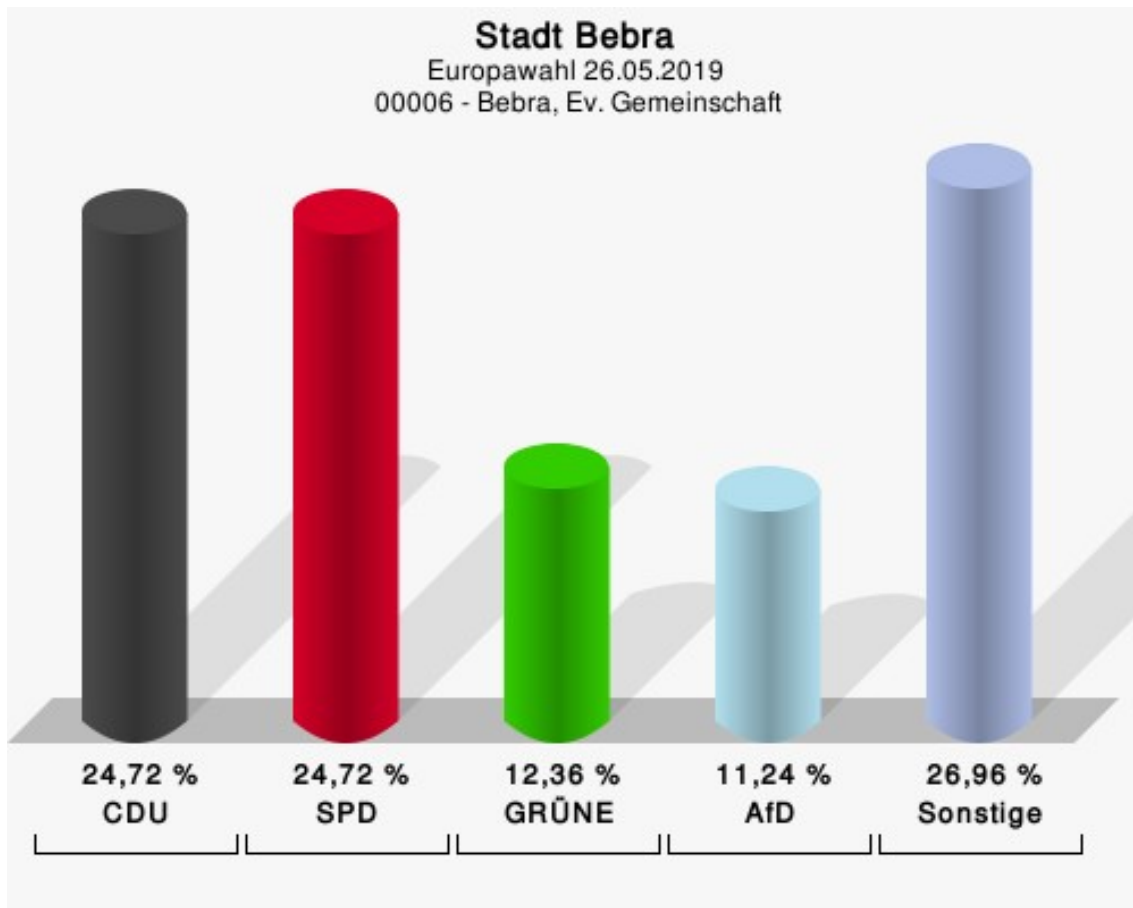
Stadt Bebra
Europawahl 26.05.2019
Wahlbeteiligung 00005 - Bebra, Brüder-Grimm-Sch.



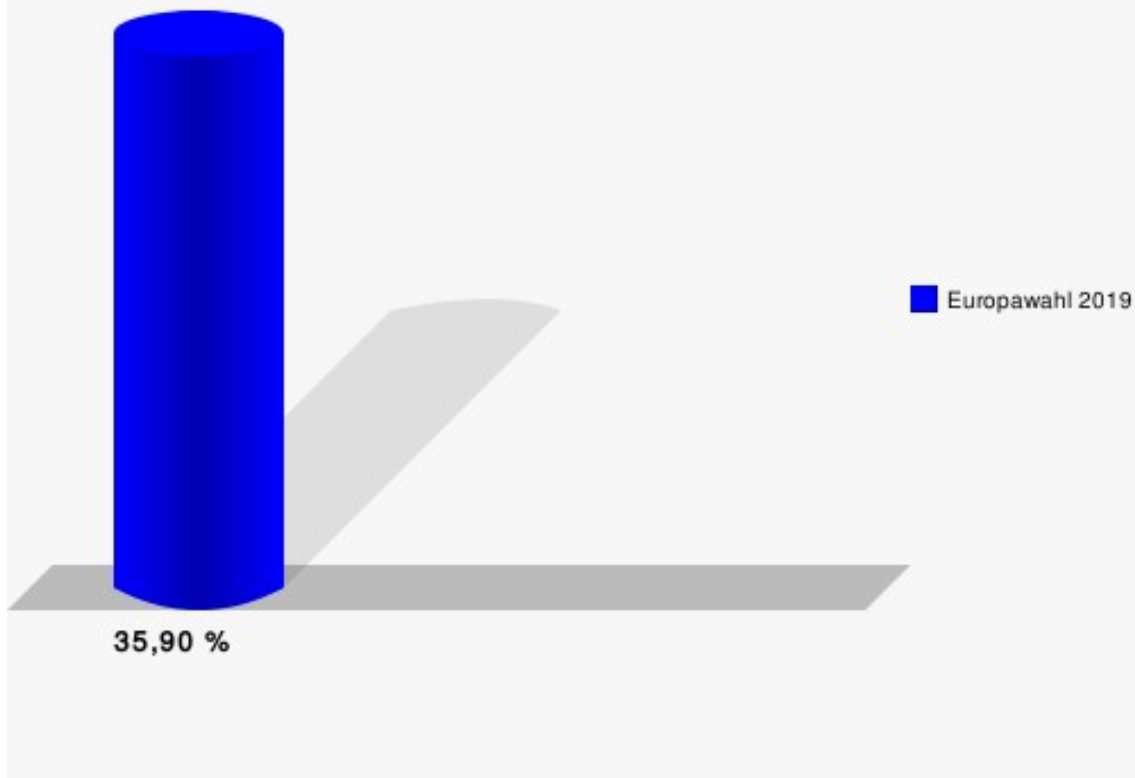
00006 - Bebra, Ev. Gemeinschaft

	Anzahl	Prozent
Wahlberechtigte	507	
Wähler/innen	182	35,90 %
ungültige Stimmen	4	2,20 %
gültige Stimmen	178	97,80 %
CDU	44	24,72 %
SPD	44	24,72 %
GRÜNE	22	12,36 %
AfD	20	11,24 %
DIE LINKE	15	8,43 %
FDP	7	3,93 %
PIRATEN	1	0,56 %
Tierschutzpartei	5	2,81 %
FREIE WÄHLER	7	3,93 %
NPD	0	0,00 %
Die PARTEI	3	1,69 %
FAMILIE	0	0,00 %
Volksabstimmung	0	0,00 %
ÖDP	2	1,12 %
DKP	0	0,00 %
BP	1	0,56 %
MLPD	0	0,00 %
SGP	0	0,00 %
TIERSCHUTZ hier!	1	0,56 %
Tierschutzallianz	3	1,69 %
Bündnis C	0	0,00 %
BIG	0	0,00 %
BGE	0	0,00 %
DIE DIREKTE!	0	0,00 %
Demokratie in Europa - DiEM25	0	0,00 %
III. Weg	0	0,00 %
Die Grauen	1	0,56 %
DIE RECHTE	0	0,00 %
DIE VIOLETTEN	0	0,00 %
LIEBE	0	0,00 %
DIE FRAUEN	0	0,00 %
Graue Panther	0	0,00 %
LKR	0	0,00 %
MENSCHLICHE WELT	0	0,00 %
NL	0	0,00 %

	Anzahl	Prozent
ÖkoLinX	0	0,00 %
Die Humanisten	0	0,00 %
PARTEI FÜR DIE TIERE	1	0,56 %
Gesundheitsforschung	0	0,00 %
Volt	1	0,56 %



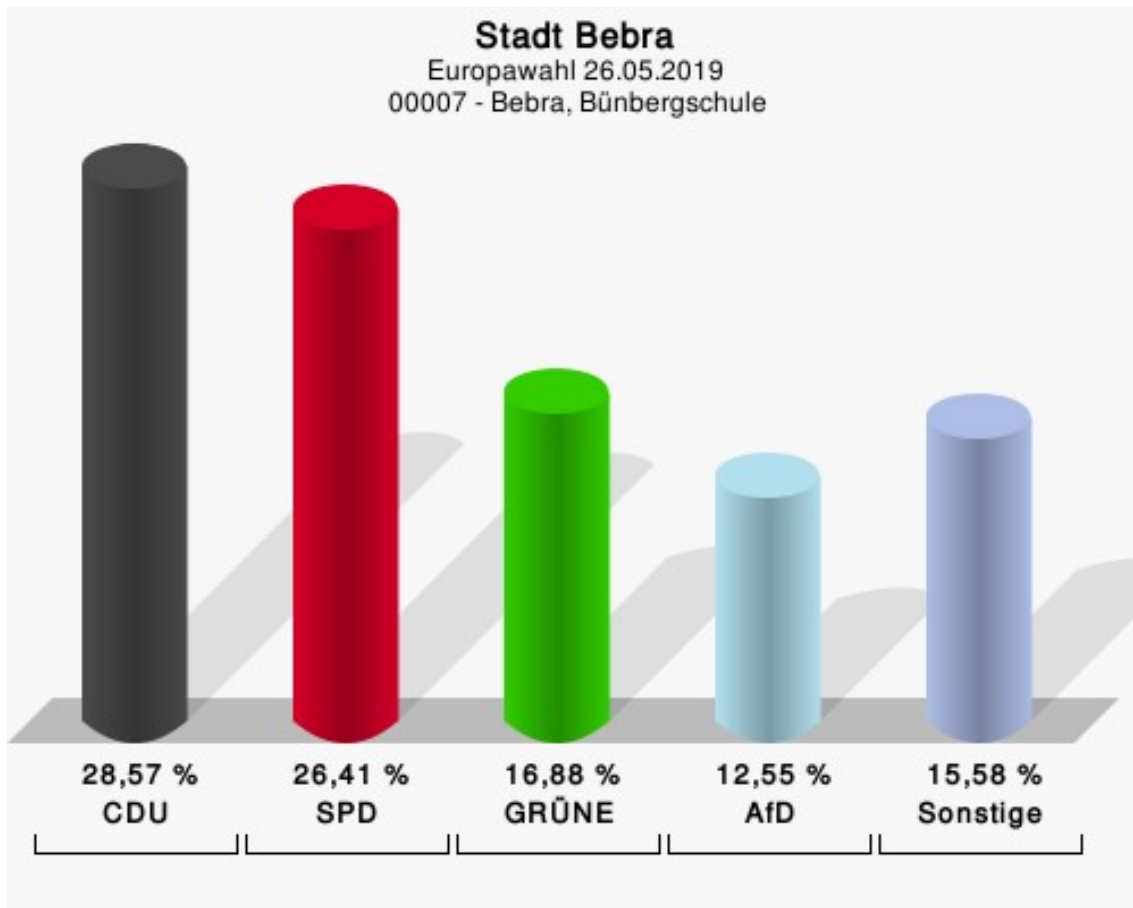
Stadt Bebra
Europawahl 26.05.2019
Wahlbeteiligung 00006 - Bebra, Ev. Gemeinschaft



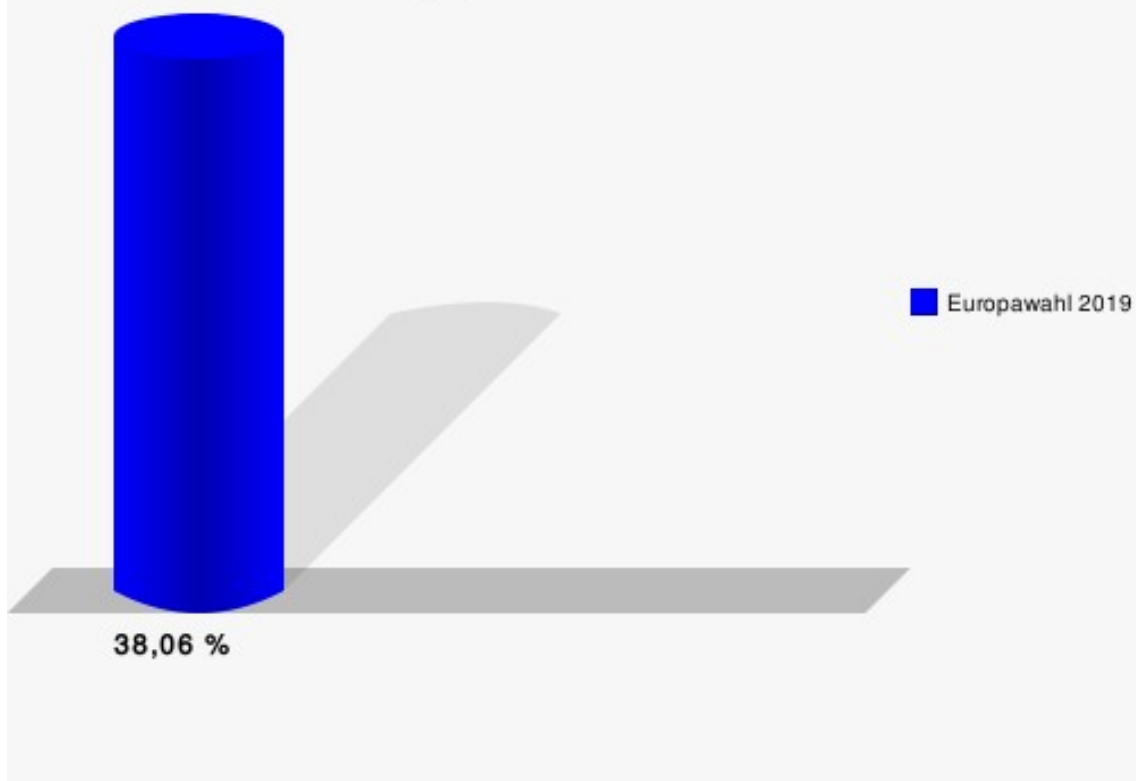
00007 - Bebra, Bünbergschule

	Anzahl	Prozent
Wahlberechtigte	607	
Wähler/innen	231	38,06 %
ungültige Stimmen	0	0,00 %
gültige Stimmen	231	100,00 %
CDU	66	28,57 %
SPD	61	26,41 %
GRÜNE	39	16,88 %
AfD	29	12,55 %
DIE LINKE	9	3,90 %
FDP	10	4,33 %
PIRATEN	1	0,43 %
Tierschutzpartei	2	0,87 %
FREIE WÄHLER	4	1,73 %
NPD	0	0,00 %
Die PARTEI	3	1,30 %
FAMILIE	0	0,00 %
Volksabstimmung	0	0,00 %
ÖDP	0	0,00 %
DKP	0	0,00 %
BP	0	0,00 %
MLPD	0	0,00 %
SGP	0	0,00 %
TIERSCHUTZ hier!	0	0,00 %
Tierschutzallianz	0	0,00 %
Bündnis C	0	0,00 %
BIG	0	0,00 %
BGE	0	0,00 %
DIE DIREKTE!	0	0,00 %
Demokratie in Europa - DiEM25	0	0,00 %
III. Weg	0	0,00 %
Die Grauen	1	0,43 %
DIE RECHTE	0	0,00 %
DIE VIOLETTEN	1	0,43 %
LIEBE	0	0,00 %
DIE FRAUEN	0	0,00 %
Graue Panther	1	0,43 %
LKR	1	0,43 %
MENSCHLICHE WELT	0	0,00 %
NL	0	0,00 %

	Anzahl	Prozent
ÖkoLinX	0	0,00 %
Die Humanisten	2	0,87 %
PARTEI FÜR DIE TIERE	0	0,00 %
Gesundheitsforschung	0	0,00 %
Volt	1	0,43 %



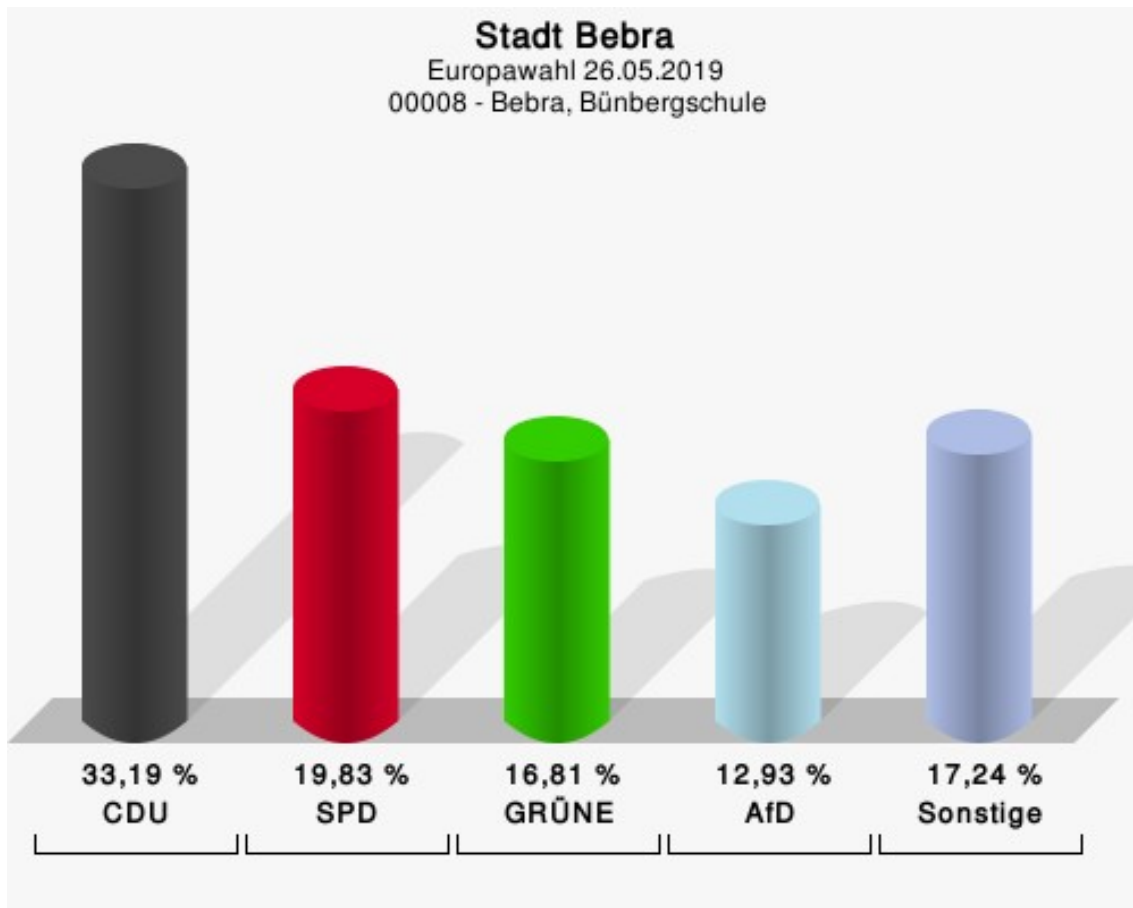
Stadt Bebra
Europawahl 26.05.2019
Wahlbeteiligung 00007 - Bebra, Bünbergschule



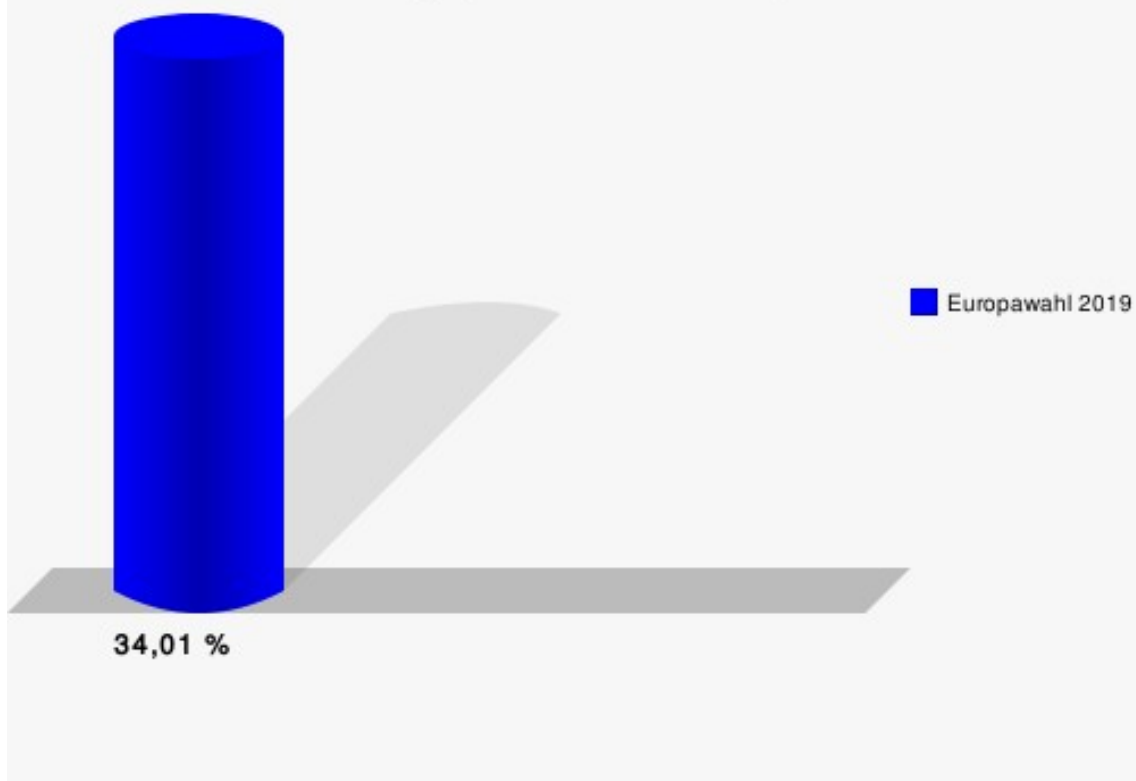
00008 - Bebra, Bünbergschule

	Anzahl	Prozent
Wahlberechtigte	685	
Wähler/innen	233	34,01 %
ungültige Stimmen	1	0,43 %
gültige Stimmen	232	99,57 %
CDU	77	33,19 %
SPD	46	19,83 %
GRÜNE	39	16,81 %
AfD	30	12,93 %
DIE LINKE	12	5,17 %
FDP	4	1,72 %
PIRATEN	0	0,00 %
Tierschutzpartei	5	2,16 %
FREIE WÄHLER	7	3,02 %
NPD	0	0,00 %
Die PARTEI	3	1,29 %
FAMILIE	0	0,00 %
Volksabstimmung	0	0,00 %
ÖDP	0	0,00 %
DKP	0	0,00 %
BP	0	0,00 %
MLPD	0	0,00 %
SGP	0	0,00 %
TIERSCHUTZ hier!	0	0,00 %
Tierschutzallianz	0	0,00 %
Bündnis C	5	2,16 %
BIG	0	0,00 %
BGE	0	0,00 %
DIE DIREKTE!	0	0,00 %
Demokratie in Europa - DiEM25	2	0,86 %
III. Weg	0	0,00 %
Die Grauen	0	0,00 %
DIE RECHTE	0	0,00 %
DIE VIOLETTEN	0	0,00 %
LIEBE	0	0,00 %
DIE FRAUEN	0	0,00 %
Graue Panther	1	0,43 %
LKR	0	0,00 %
MENSCHLICHE WELT	1	0,43 %
NL	0	0,00 %

	Anzahl	Prozent
ÖkoLinX	0	0,00 %
Die Humanisten	0	0,00 %
PARTEI FÜR DIE TIERE	0	0,00 %
Gesundheitsforschung	0	0,00 %
Volt	0	0,00 %



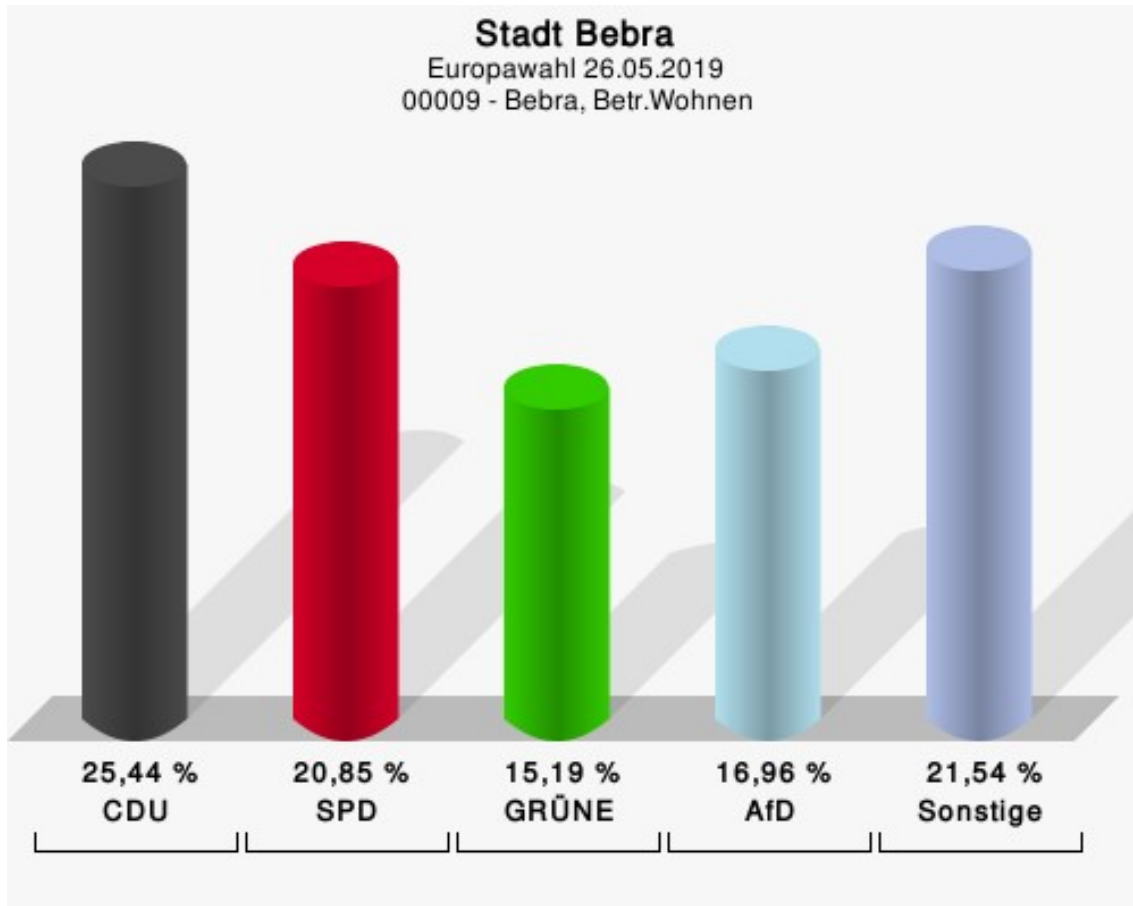
Stadt Bebra
Europawahl 26.05.2019
Wahlbeteiligung 00008 - Bebra, Bünbergschule



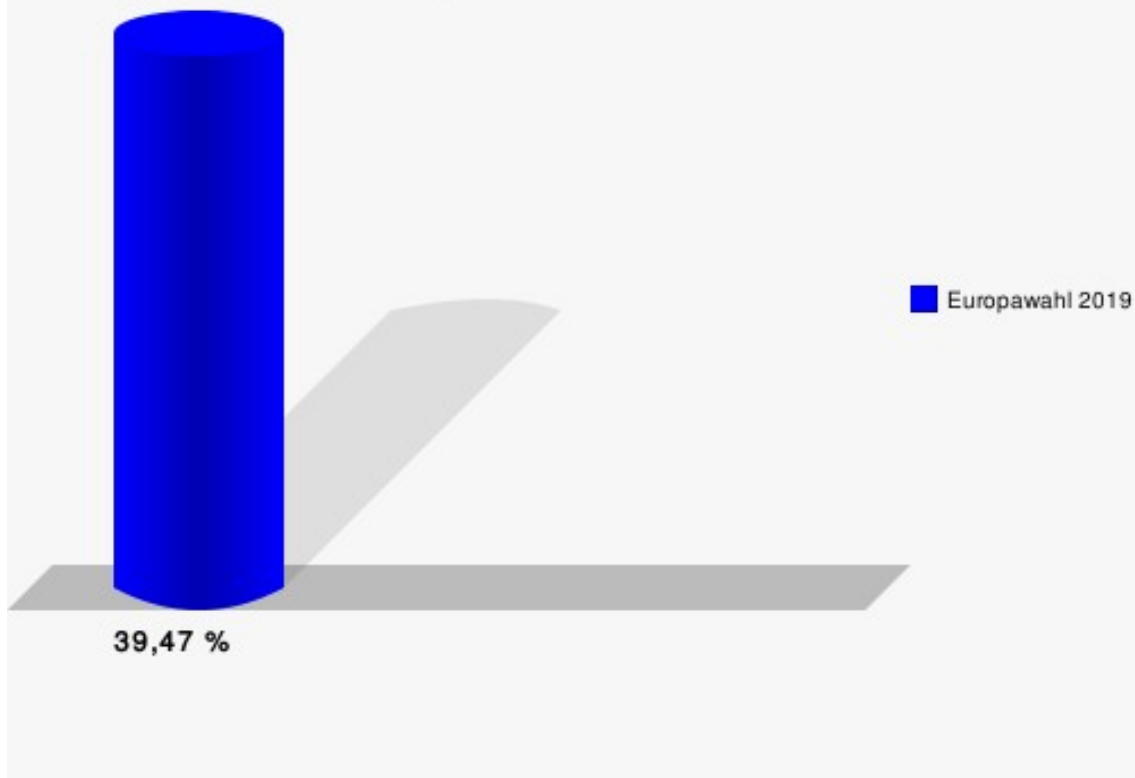
00009 - Bebra, Betr.Wohnen

	Anzahl	Prozent
Wahlberechtigte	722	
Wähler/innen	285	39,47 %
ungültige Stimmen	2	0,70 %
gültige Stimmen	283	99,30 %
CDU	72	25,44 %
SPD	59	20,85 %
GRÜNE	43	15,19 %
AfD	48	16,96 %
DIE LINKE	12	4,24 %
FDP	11	3,89 %
PIRATEN	4	1,41 %
Tierschutzpartei	4	1,41 %
FREIE WÄHLER	4	1,41 %
NPD	1	0,35 %
Die PARTEI	8	2,83 %
FAMILIE	2	0,71 %
Volksabstimmung	1	0,35 %
ÖDP	2	0,71 %
DKP	0	0,00 %
BP	0	0,00 %
MLPD	0	0,00 %
SGP	0	0,00 %
TIERSCHUTZ hier!	0	0,00 %
Tierschutzallianz	1	0,35 %
Bündnis C	2	0,71 %
BIG	0	0,00 %
BGE	0	0,00 %
DIE DIREKTE!	0	0,00 %
Demokratie in Europa - DiEM25	0	0,00 %
III. Weg	0	0,00 %
Die Grauen	1	0,35 %
DIE RECHTE	1	0,35 %
DIE VIOLETTEN	1	0,35 %
LIEBE	0	0,00 %
DIE FRAUEN	0	0,00 %
Graue Panther	0	0,00 %
LKR	0	0,00 %
MENSCHLICHE WELT	2	0,71 %
NL	0	0,00 %

	Anzahl	Prozent
ÖkoLinX	0	0,00 %
Die Humanisten	1	0,35 %
PARTEI FÜR DIE TIERE	1	0,35 %
Gesundheitsforschung	2	0,71 %
Volt	0	0,00 %



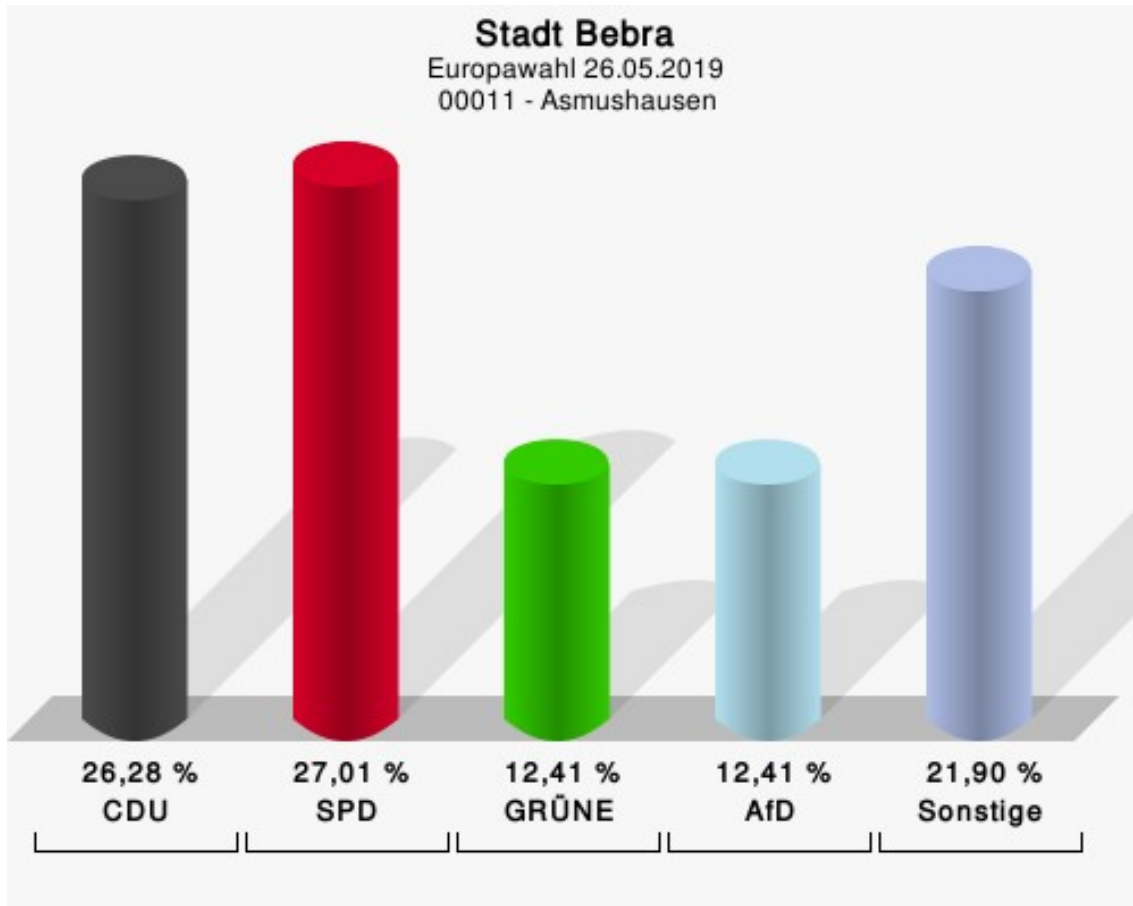
Stadt Bebra
Europawahl 26.05.2019
Wahlbeteiligung 00009 - Bebra, Betr.Wohnen



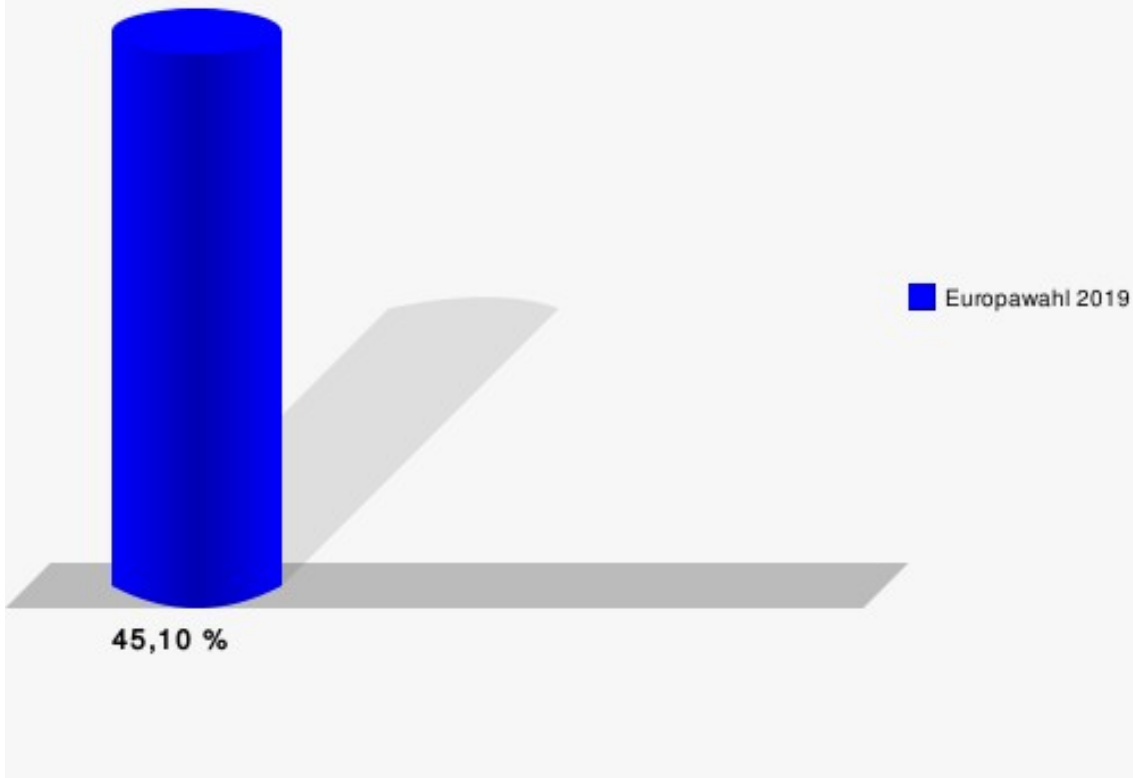
00011 - Asmushausen

	Anzahl	Prozent
Wahlberechtigte	306	
Wähler/innen	138	45,10 %
ungültige Stimmen	1	0,72 %
gültige Stimmen	137	99,28 %
CDU	36	26,28 %
SPD	37	27,01 %
GRÜNE	17	12,41 %
AfD	17	12,41 %
DIE LINKE	8	5,84 %
FDP	4	2,92 %
PIRATEN	1	0,73 %
Tierschutzpartei	4	2,92 %
FREIE WÄHLER	3	2,19 %
NPD	0	0,00 %
Die PARTEI	1	0,73 %
FAMILIE	0	0,00 %
Volksabstimmung	0	0,00 %
ÖDP	2	1,46 %
DKP	0	0,00 %
BP	0	0,00 %
MLPD	0	0,00 %
SGP	0	0,00 %
TIERSCHUTZ hier!	2	1,46 %
Tierschutzallianz	0	0,00 %
Bündnis C	3	2,19 %
BIG	0	0,00 %
BGE	1	0,73 %
DIE DIREKTE!	0	0,00 %
Demokratie in Europa - DiEM25	0	0,00 %
III. Weg	0	0,00 %
Die Grauen	0	0,00 %
DIE RECHTE	0	0,00 %
DIE VIOLETTEN	0	0,00 %
LIEBE	0	0,00 %
DIE FRAUEN	1	0,73 %
Graue Panther	0	0,00 %
LKR	0	0,00 %
MENSCHLICHE WELT	0	0,00 %
NL	0	0,00 %

	Anzahl	Prozent
ÖkoLinX	0	0,00 %
Die Humanisten	0	0,00 %
PARTEI FÜR DIE TIERE	0	0,00 %
Gesundheitsforschung	0	0,00 %
Volt	0	0,00 %



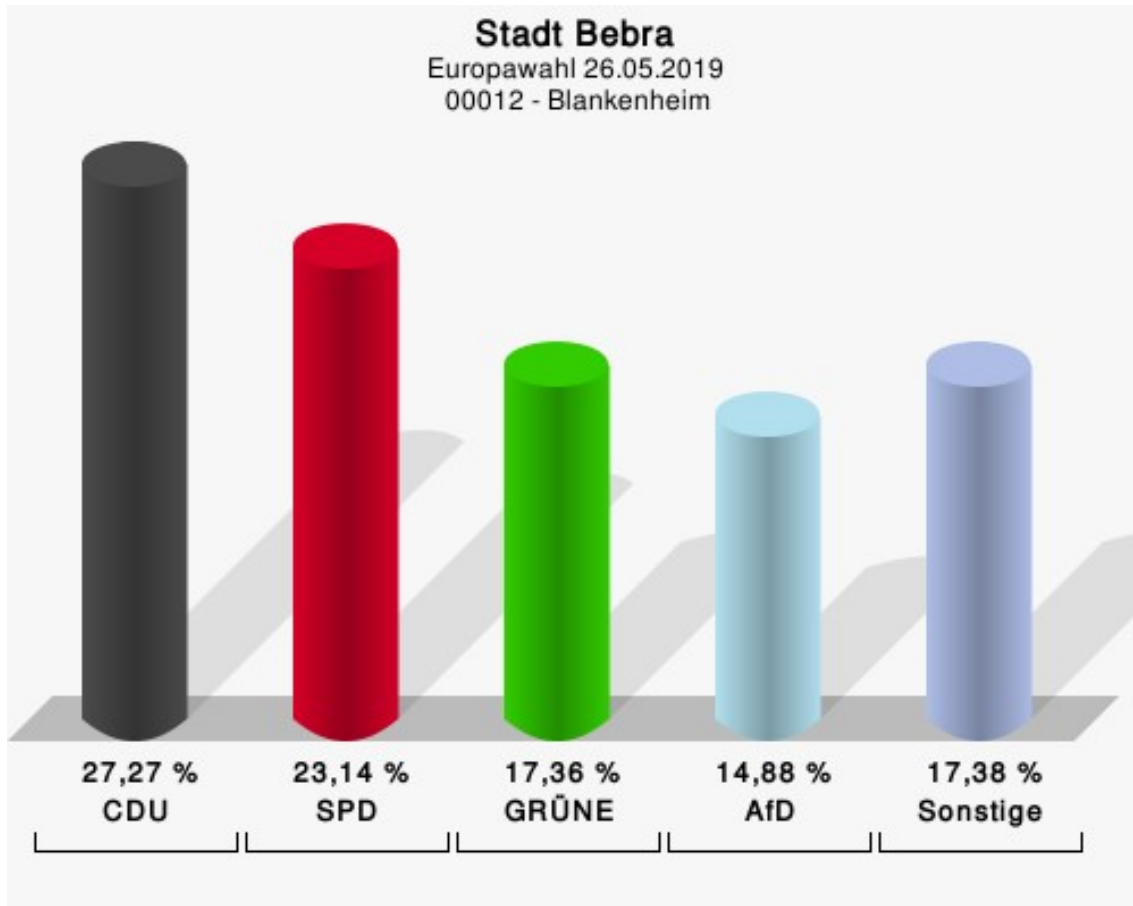
Stadt Bebra
Europawahl 26.05.2019
Wahlbeteiligung 00011 - Asmushausen



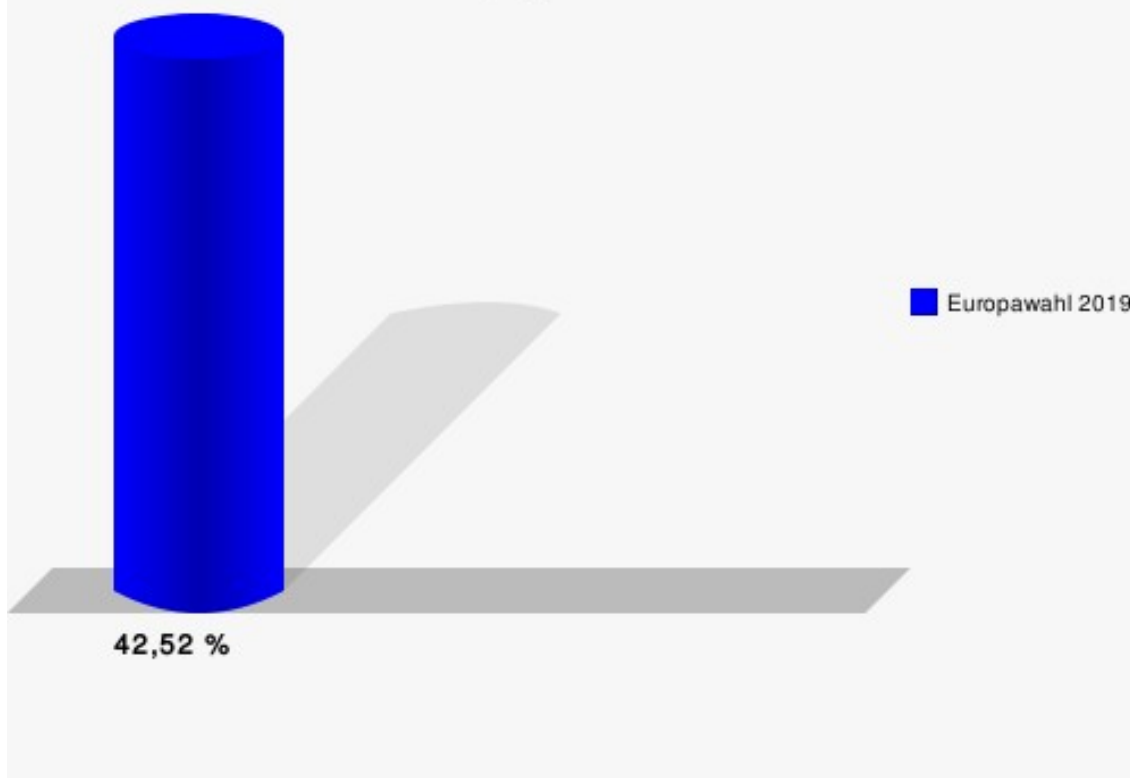
00012 - Blankenheim

	Anzahl	Prozent
Wahlberechtigte	294	
Wähler/innen	125	42,52 %
ungültige Stimmen	4	3,20 %
gültige Stimmen	121	96,80 %
CDU	33	27,27 %
SPD	28	23,14 %
GRÜNE	21	17,36 %
AfD	18	14,88 %
DIE LINKE	7	5,79 %
FDP	6	4,96 %
PIRATEN	0	0,00 %
Tierschutzpartei	1	0,83 %
FREIE WÄHLER	1	0,83 %
NPD	0	0,00 %
Die PARTEI	1	0,83 %
FAMILIE	0	0,00 %
Volksabstimmung	0	0,00 %
ÖDP	0	0,00 %
DKP	0	0,00 %
BP	0	0,00 %
MLPD	0	0,00 %
SGP	0	0,00 %
TIERSCHUTZ hier!	1	0,83 %
Tierschutzallianz	0	0,00 %
Bündnis C	0	0,00 %
BIG	0	0,00 %
BGE	0	0,00 %
DIE DIREKTE!	0	0,00 %
Demokratie in Europa - DiEM25	0	0,00 %
III. Weg	0	0,00 %
Die Grauen	2	1,65 %
DIE RECHTE	0	0,00 %
DIE VIOLETTEN	1	0,83 %
LIEBE	0	0,00 %
DIE FRAUEN	0	0,00 %
Graue Panther	0	0,00 %
LKR	0	0,00 %
MENSCHLICHE WELT	0	0,00 %
NL	0	0,00 %

	Anzahl	Prozent
ÖkoLinX	0	0,00 %
Die Humanisten	0	0,00 %
PARTEI FÜR DIE TIERE	1	0,83 %
Gesundheitsforschung	0	0,00 %
Volt	0	0,00 %



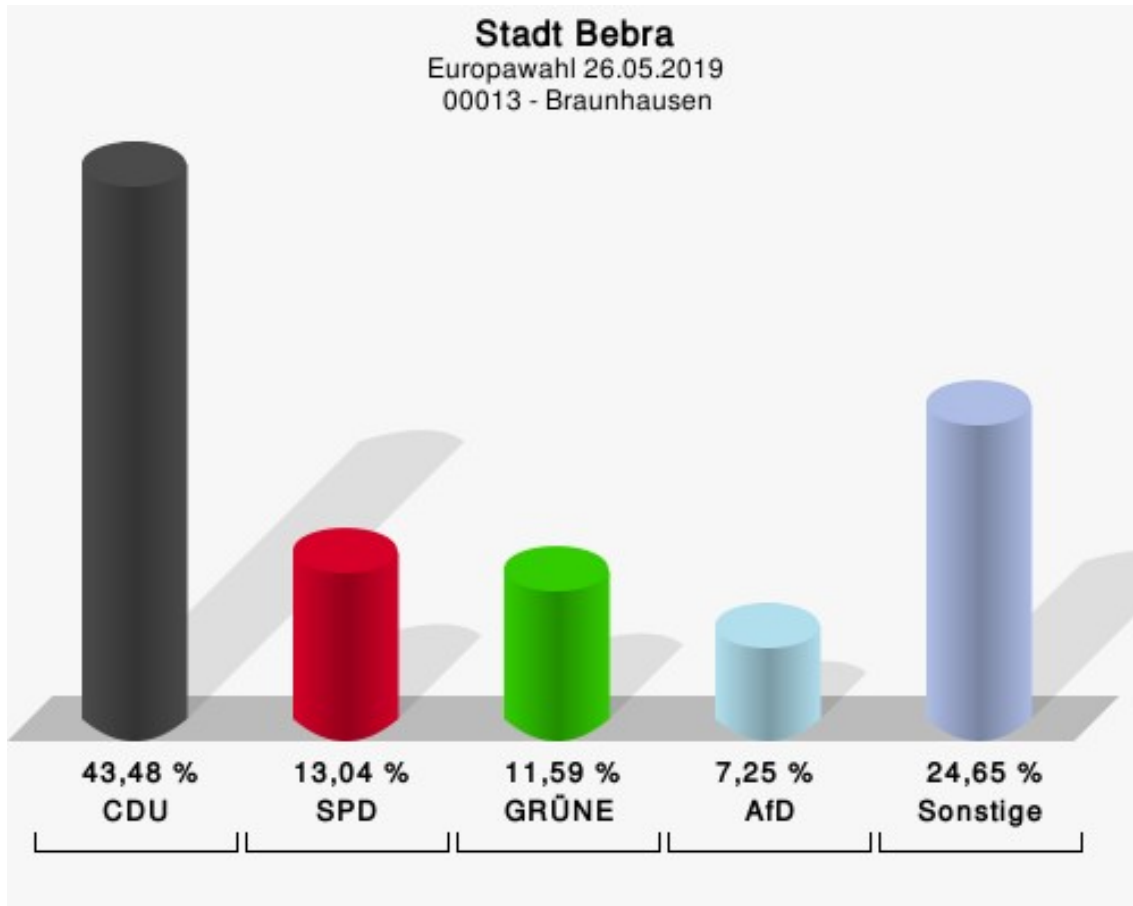
Stadt Bebra
Europawahl 26.05.2019
Wahlbeteiligung 00012 - Blankenheim



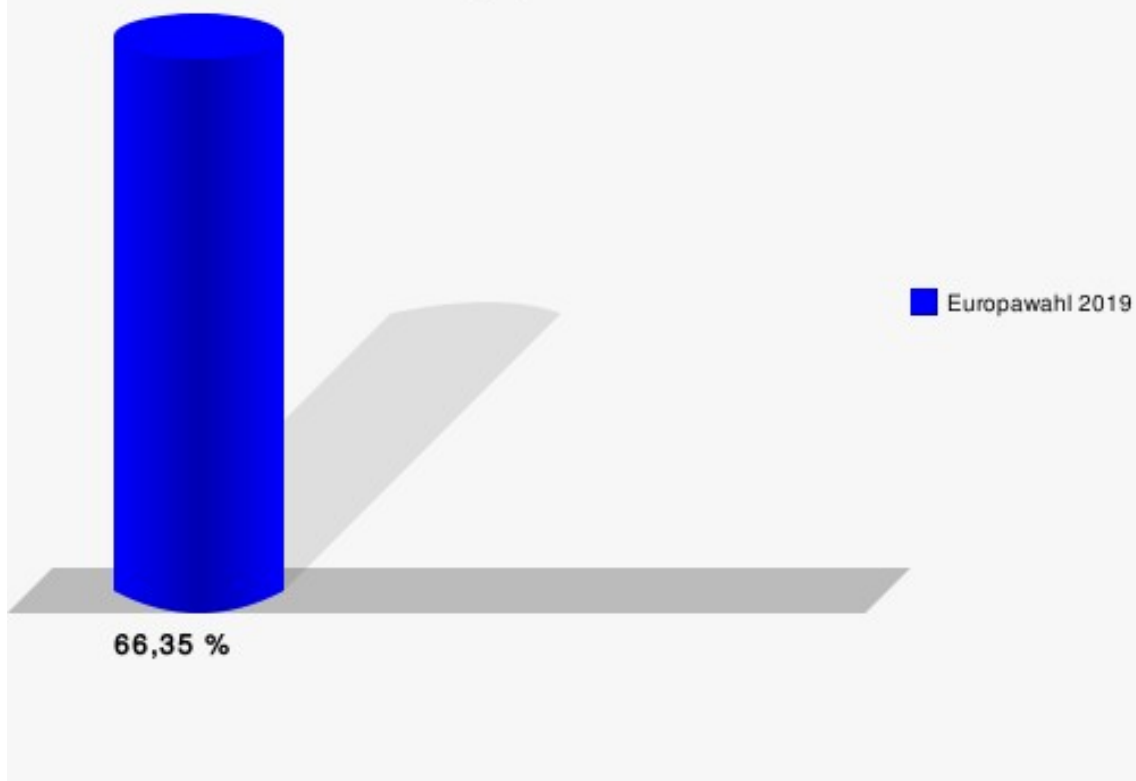
00013 - Braunhausen

	Anzahl	Prozent
Wahlberechtigte	104	
Wähler/innen	69	66,35 %
ungültige Stimmen	0	0,00 %
gültige Stimmen	69	100,00 %
CDU	30	43,48 %
SPD	9	13,04 %
GRÜNE	8	11,59 %
AfD	5	7,25 %
DIE LINKE	4	5,80 %
FDP	4	5,80 %
PIRATEN	1	1,45 %
Tierschutzpartei	1	1,45 %
FREIE WÄHLER	1	1,45 %
NPD	0	0,00 %
Die PARTEI	3	4,35 %
FAMILIE	1	1,45 %
Volksabstimmung	0	0,00 %
ÖDP	0	0,00 %
DKP	0	0,00 %
BP	0	0,00 %
MLPD	0	0,00 %
SGP	0	0,00 %
TIERSCHUTZ hier!	1	1,45 %
Tierschutzallianz	0	0,00 %
Bündnis C	0	0,00 %
BIG	0	0,00 %
BGE	0	0,00 %
DIE DIREKTE!	0	0,00 %
Demokratie in Europa - DiEM25	0	0,00 %
III. Weg	0	0,00 %
Die Grauen	0	0,00 %
DIE RECHTE	0	0,00 %
DIE VIOLETTEN	0	0,00 %
LIEBE	0	0,00 %
DIE FRAUEN	0	0,00 %
Graue Panther	0	0,00 %
LKR	1	1,45 %
MENSCHLICHE WELT	0	0,00 %
NL	0	0,00 %

	Anzahl	Prozent
ÖkoLinX	0	0,00 %
Die Humanisten	0	0,00 %
PARTEI FÜR DIE TIERE	0	0,00 %
Gesundheitsforschung	0	0,00 %
Volt	0	0,00 %



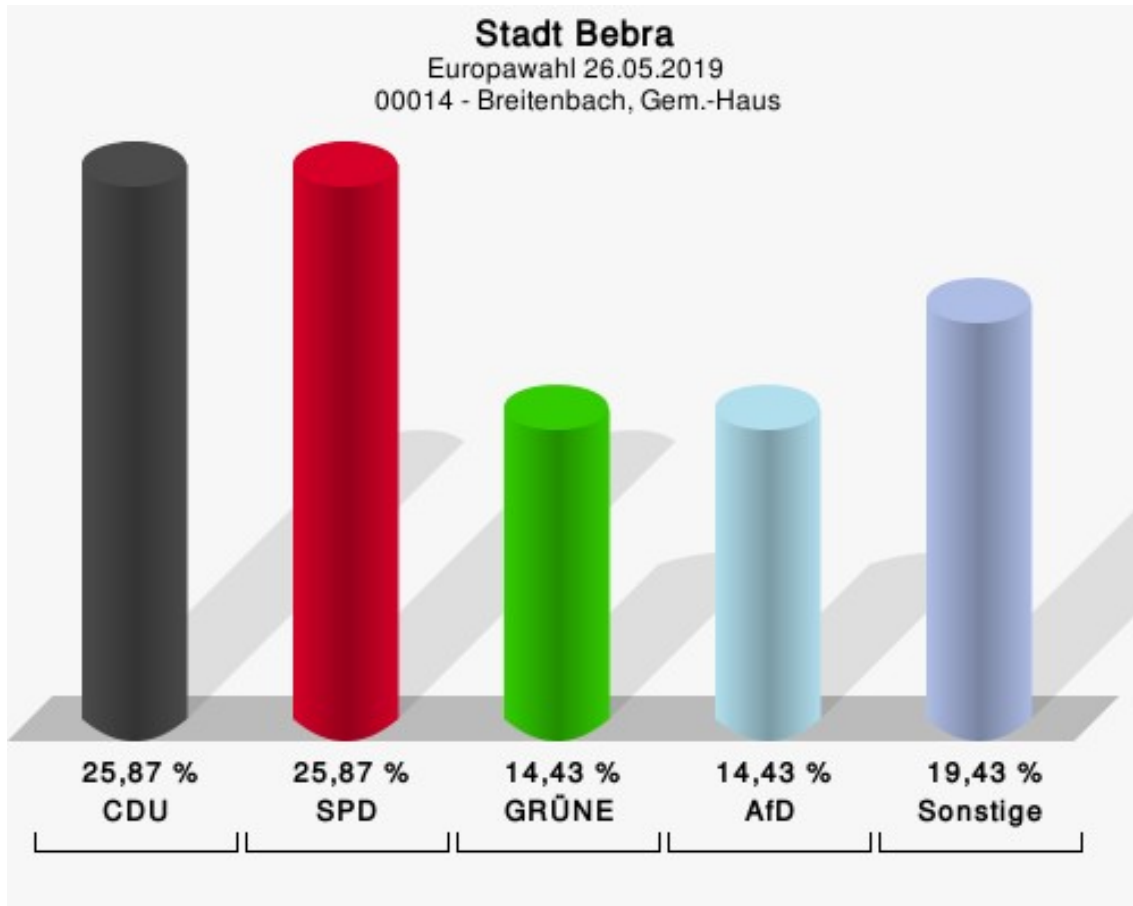
Stadt Bebra
Europawahl 26.05.2019
Wahlbeteiligung 00013 - Braunhausen



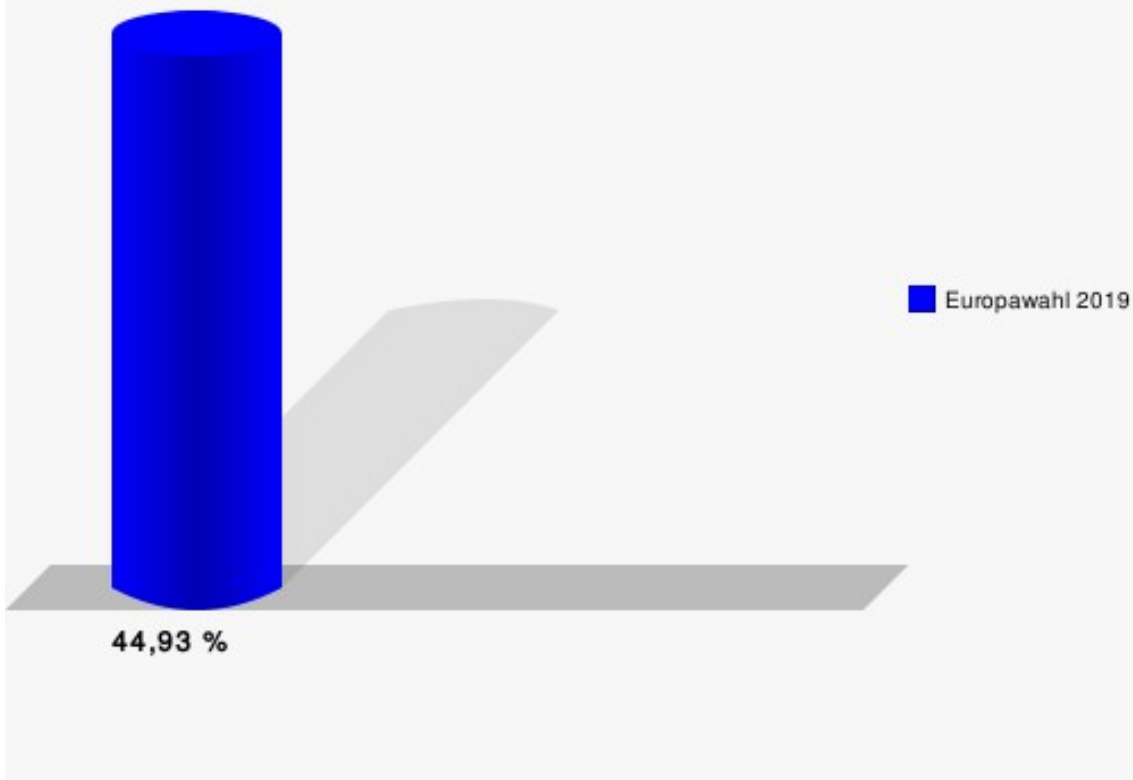
00014 - Breitenbach, Gem.-Haus

	Anzahl	Prozent
Wahlberechtigte	454	
Wähler/innen	204	44,93 %
ungültige Stimmen	3	1,47 %
gültige Stimmen	201	98,53 %
CDU	52	25,87 %
SPD	52	25,87 %
GRÜNE	29	14,43 %
AfD	29	14,43 %
DIE LINKE	9	4,48 %
FDP	9	4,48 %
PIRATEN	0	0,00 %
Tierschutzpartei	5	2,49 %
FREIE WÄHLER	2	1,00 %
NPD	0	0,00 %
Die PARTEI	3	1,49 %
FAMILIE	1	0,50 %
Volksabstimmung	0	0,00 %
ÖDP	0	0,00 %
DKP	0	0,00 %
BP	1	0,50 %
MLPD	0	0,00 %
SGP	0	0,00 %
TIERSCHUTZ hier!	0	0,00 %
Tierschutzallianz	0	0,00 %
Bündnis C	6	2,99 %
BIG	0	0,00 %
BGE	0	0,00 %
DIE DIREKTE!	0	0,00 %
Demokratie in Europa - DiEM25	0	0,00 %
III. Weg	0	0,00 %
Die Grauen	0	0,00 %
DIE RECHTE	0	0,00 %
DIE VIOLETTEN	0	0,00 %
LIEBE	0	0,00 %
DIE FRAUEN	0	0,00 %
Graue Panther	0	0,00 %
LKR	0	0,00 %
MENSCHLICHE WELT	0	0,00 %
NL	0	0,00 %

	Anzahl	Prozent
ÖkoLinX	0	0,00 %
Die Humanisten	1	0,50 %
PARTEI FÜR DIE TIERE	0	0,00 %
Gesundheitsforschung	0	0,00 %
Volt	2	1,00 %



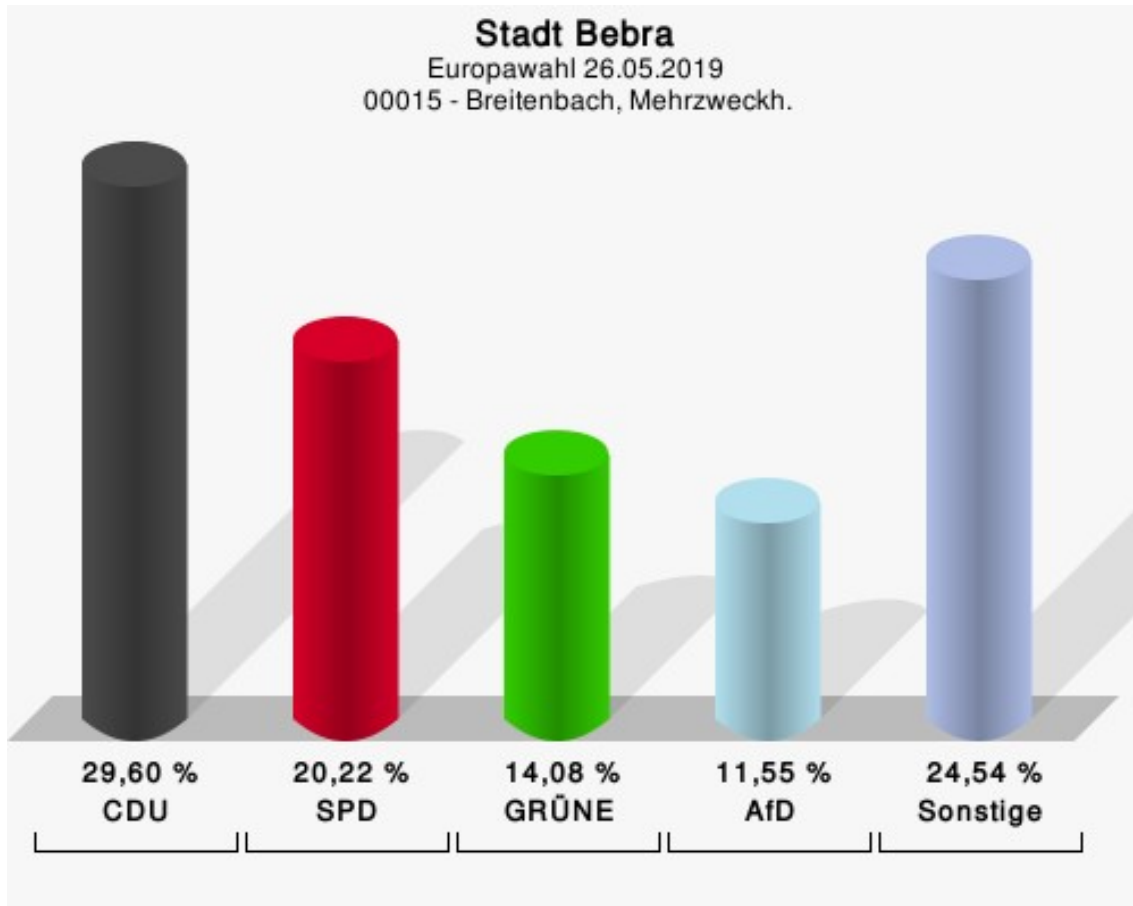
Stadt Bebra
Europawahl 26.05.2019
Wahlbeteiligung 00014 - Breitenbach, Gem.-Haus



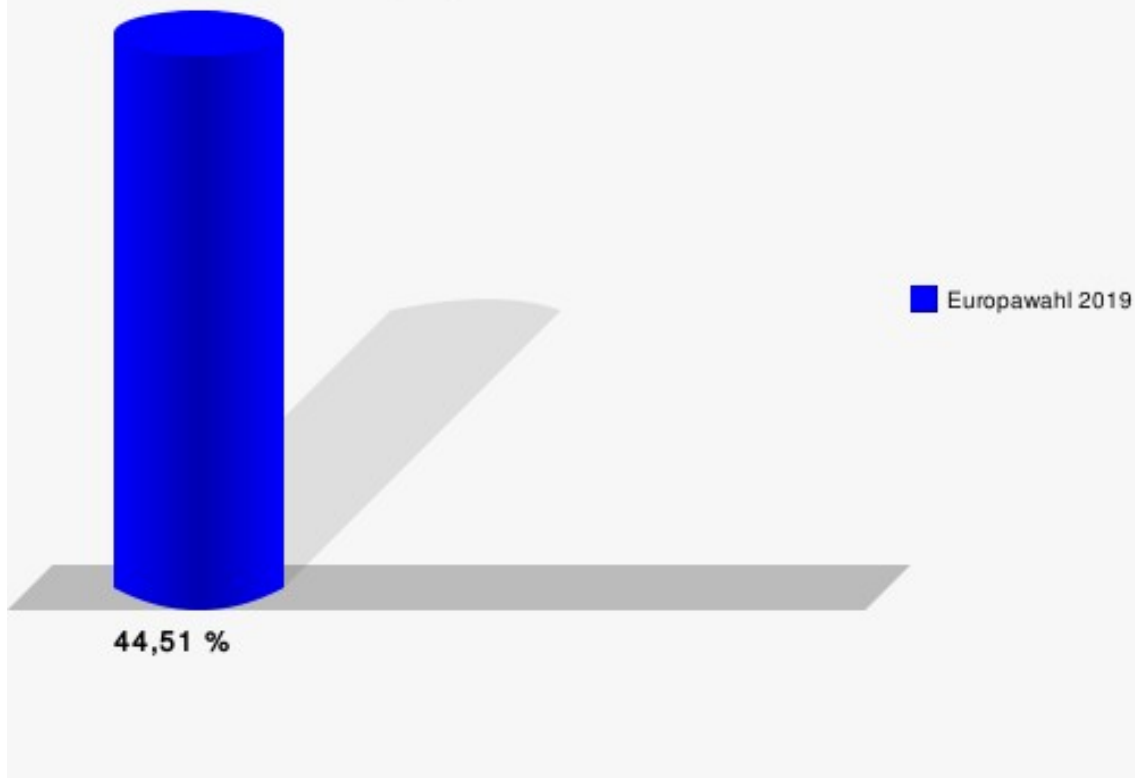
00015 - Breitenbach, Mehrzweckh.

	Anzahl	Prozent
Wahlberechtigte	638	
Wähler/innen	284	44,51 %
ungültige Stimmen	7	2,46 %
gültige Stimmen	277	97,54 %
CDU	82	29,60 %
SPD	56	20,22 %
GRÜNE	39	14,08 %
AfD	32	11,55 %
DIE LINKE	23	8,30 %
FDP	18	6,50 %
PIRATEN	3	1,08 %
Tierschutzpartei	1	0,36 %
FREIE WÄHLER	6	2,17 %
NPD	1	0,36 %
Die PARTEI	6	2,17 %
FAMILIE	2	0,72 %
Volksabstimmung	1	0,36 %
ÖDP	0	0,00 %
DKP	0	0,00 %
BP	0	0,00 %
MLPD	0	0,00 %
SGP	0	0,00 %
TIERSCHUTZ hier!	1	0,36 %
Tierschutzallianz	2	0,72 %
Bündnis C	0	0,00 %
BIG	0	0,00 %
BGE	0	0,00 %
DIE DIREKTE!	0	0,00 %
Demokratie in Europa - DiEM25	1	0,36 %
III. Weg	0	0,00 %
Die Grauen	0	0,00 %
DIE RECHTE	0	0,00 %
DIE VIOLETTEN	0	0,00 %
LIEBE	0	0,00 %
DIE FRAUEN	0	0,00 %
Graue Panther	0	0,00 %
LKR	1	0,36 %
MENSCHLICHE WELT	0	0,00 %
NL	0	0,00 %

	Anzahl	Prozent
ÖkoLinX	0	0,00 %
Die Humanisten	0	0,00 %
PARTEI FÜR DIE TIERE	0	0,00 %
Gesundheitsforschung	0	0,00 %
Volt	2	0,72 %



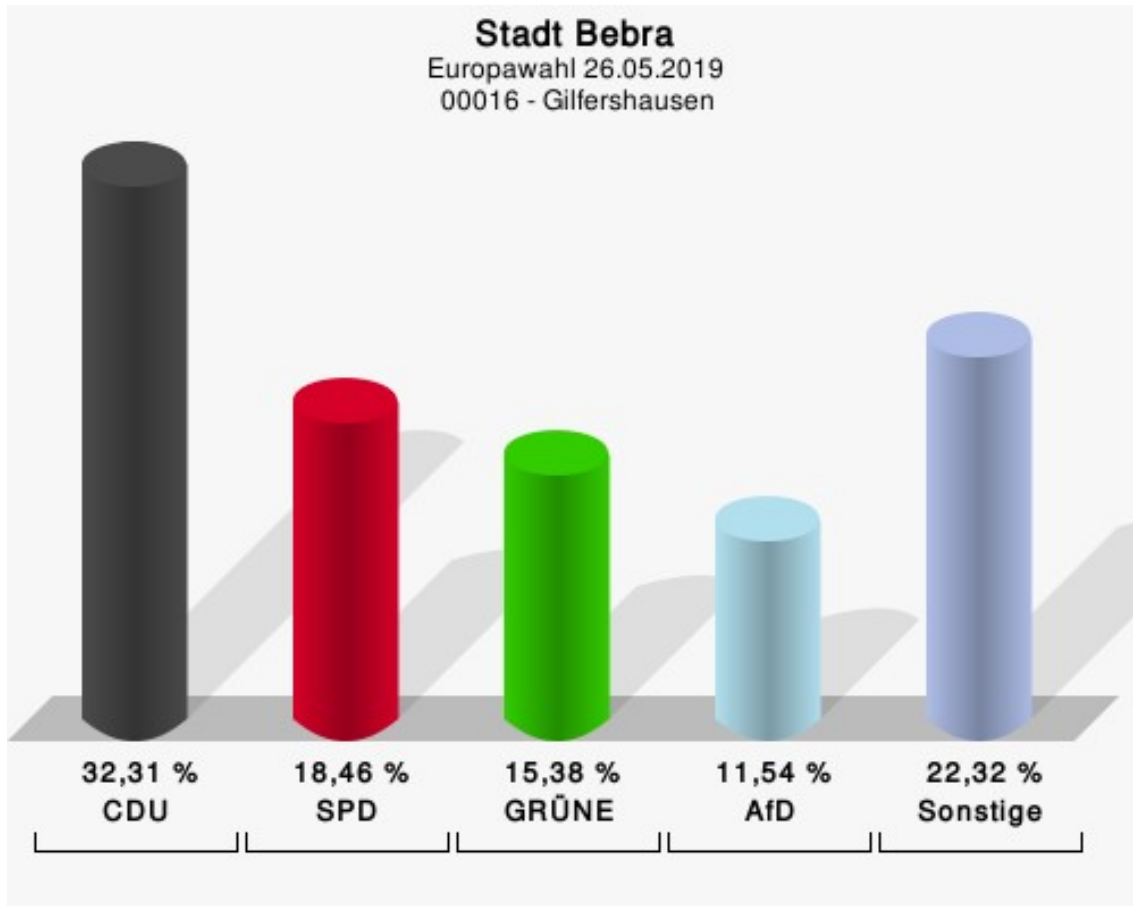
Stadt Bebra
Europawahl 26.05.2019
Wahlbeteiligung 00015 - Breitenbach, Mehrzweckh.



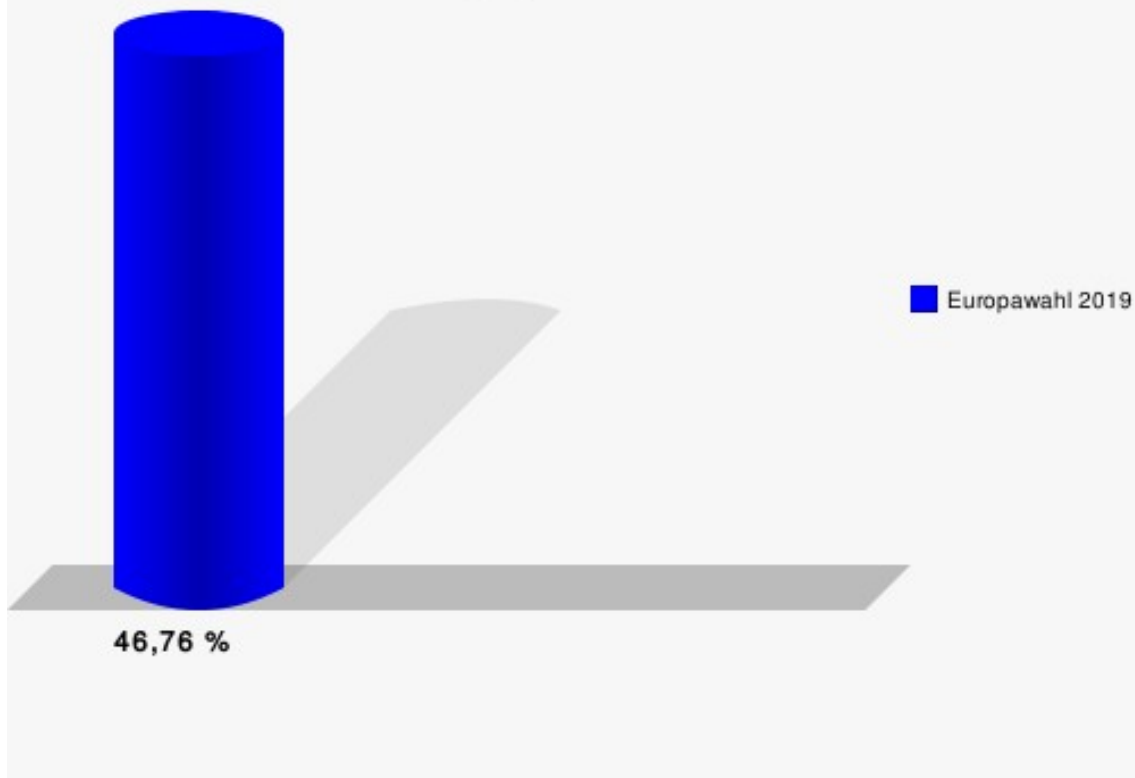
00016 - Gilfershausen

	Anzahl	Prozent
Wahlberechtigte	278	
Wähler/innen	130	46,76 %
ungültige Stimmen	0	0,00 %
gültige Stimmen	130	100,00 %
CDU	42	32,31 %
SPD	24	18,46 %
GRÜNE	20	15,38 %
AfD	15	11,54 %
DIE LINKE	7	5,38 %
FDP	6	4,62 %
PIRATEN	0	0,00 %
Tierschutzpartei	5	3,85 %
FREIE WÄHLER	1	0,77 %
NPD	1	0,77 %
Die PARTEI	2	1,54 %
FAMILIE	1	0,77 %
Volksabstimmung	0	0,00 %
ÖDP	0	0,00 %
DKP	0	0,00 %
BP	0	0,00 %
MLPD	0	0,00 %
SGP	0	0,00 %
TIERSCHUTZ hier!	2	1,54 %
Tierschutzallianz	0	0,00 %
Bündnis C	0	0,00 %
BIG	0	0,00 %
BGE	0	0,00 %
DIE DIREKTE!	0	0,00 %
Demokratie in Europa - DiEM25	0	0,00 %
III. Weg	0	0,00 %
Die Grauen	0	0,00 %
DIE RECHTE	0	0,00 %
DIE VIOLETTEN	0	0,00 %
LIEBE	0	0,00 %
DIE FRAUEN	0	0,00 %
Graue Panther	0	0,00 %
LKR	0	0,00 %
MENSCHLICHE WELT	0	0,00 %
NL	0	0,00 %

	Anzahl	Prozent
ÖkoLinX	0	0,00 %
Die Humanisten	0	0,00 %
PARTEI FÜR DIE TIERE	3	2,31 %
Gesundheitsforschung	0	0,00 %
Volt	1	0,77 %



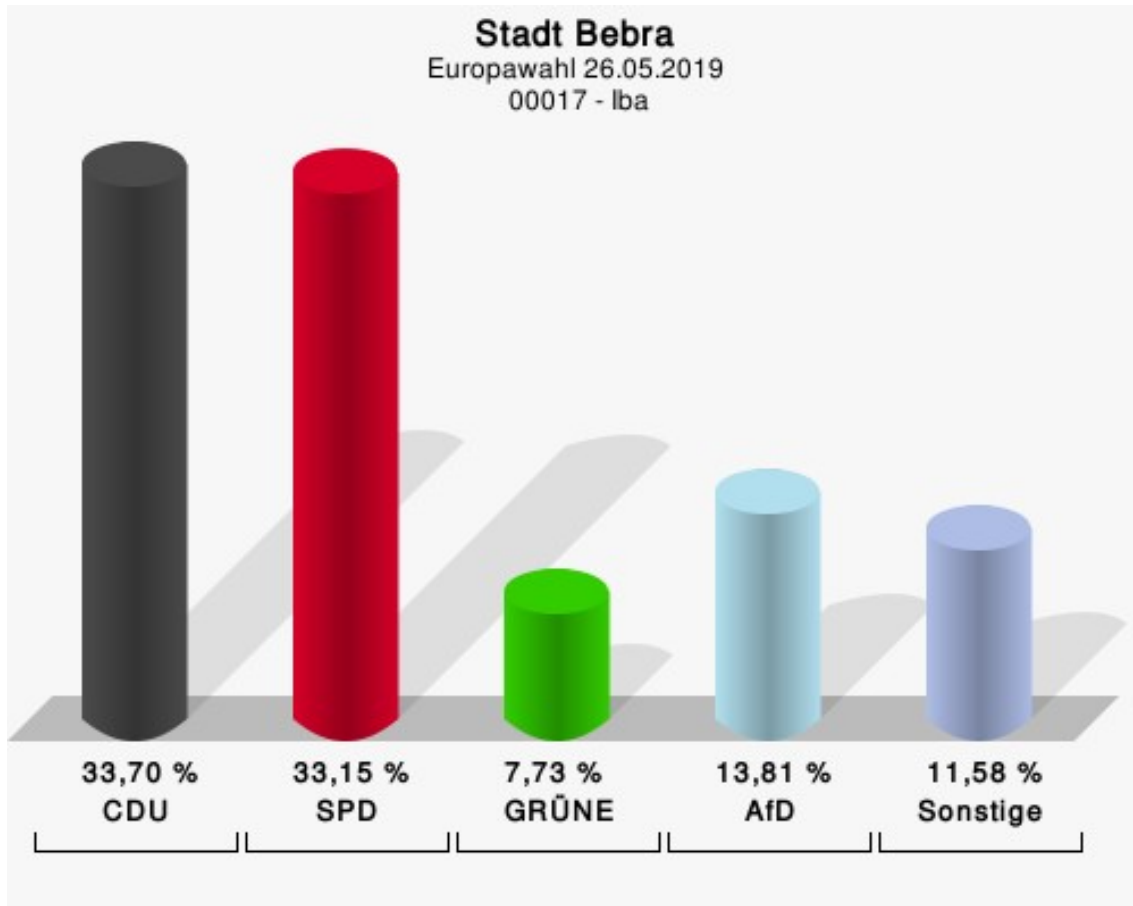
Stadt Bebra
Europawahl 26.05.2019
Wahlbeteiligung 00016 - Gilfershausen



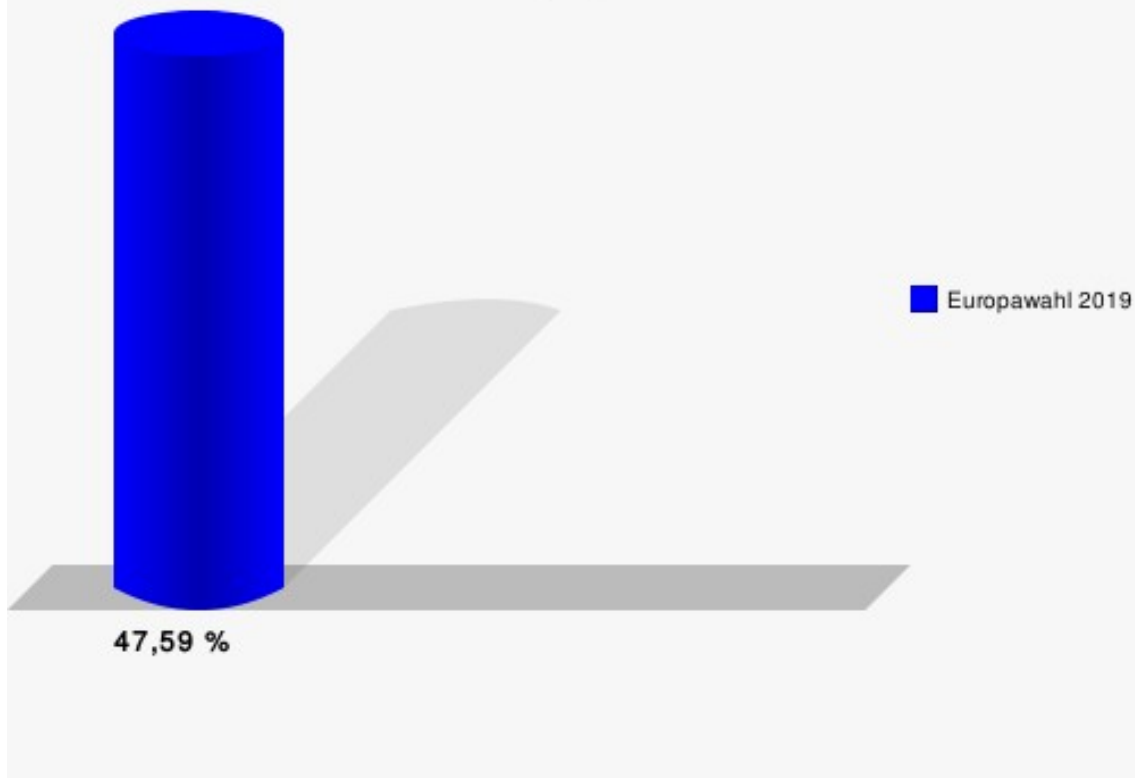
00017 - Iba

	Anzahl	Prozent
Wahlberechtigte	395	
Wähler/innen	188	47,59 %
ungültige Stimmen	7	3,72 %
gültige Stimmen	181	96,28 %
CDU	61	33,70 %
SPD	60	33,15 %
GRÜNE	14	7,73 %
AfD	25	13,81 %
DIE LINKE	3	1,66 %
FDP	5	2,76 %
PIRATEN	0	0,00 %
Tierschutzpartei	1	0,55 %
FREIE WÄHLER	4	2,21 %
NPD	1	0,55 %
Die PARTEI	1	0,55 %
FAMILIE	0	0,00 %
Volksabstimmung	1	0,55 %
ÖDP	1	0,55 %
DKP	0	0,00 %
BP	0	0,00 %
MLPD	0	0,00 %
SGP	0	0,00 %
TIERSCHUTZ hier!	1	0,55 %
Tierschutzallianz	2	1,10 %
Bündnis C	0	0,00 %
BIG	0	0,00 %
BGE	0	0,00 %
DIE DIREKTE!	0	0,00 %
Demokratie in Europa - DiEM25	0	0,00 %
III. Weg	0	0,00 %
Die Grauen	0	0,00 %
DIE RECHTE	0	0,00 %
DIE VIOLETTEN	0	0,00 %
LIEBE	0	0,00 %
DIE FRAUEN	0	0,00 %
Graue Panther	0	0,00 %
LKR	0	0,00 %
MENSCHLICHE WELT	0	0,00 %
NL	0	0,00 %

	Anzahl	Prozent
ÖkoLinX	0	0,00 %
Die Humanisten	0	0,00 %
PARTEI FÜR DIE TIERE	0	0,00 %
Gesundheitsforschung	0	0,00 %
Volt	1	0,55 %



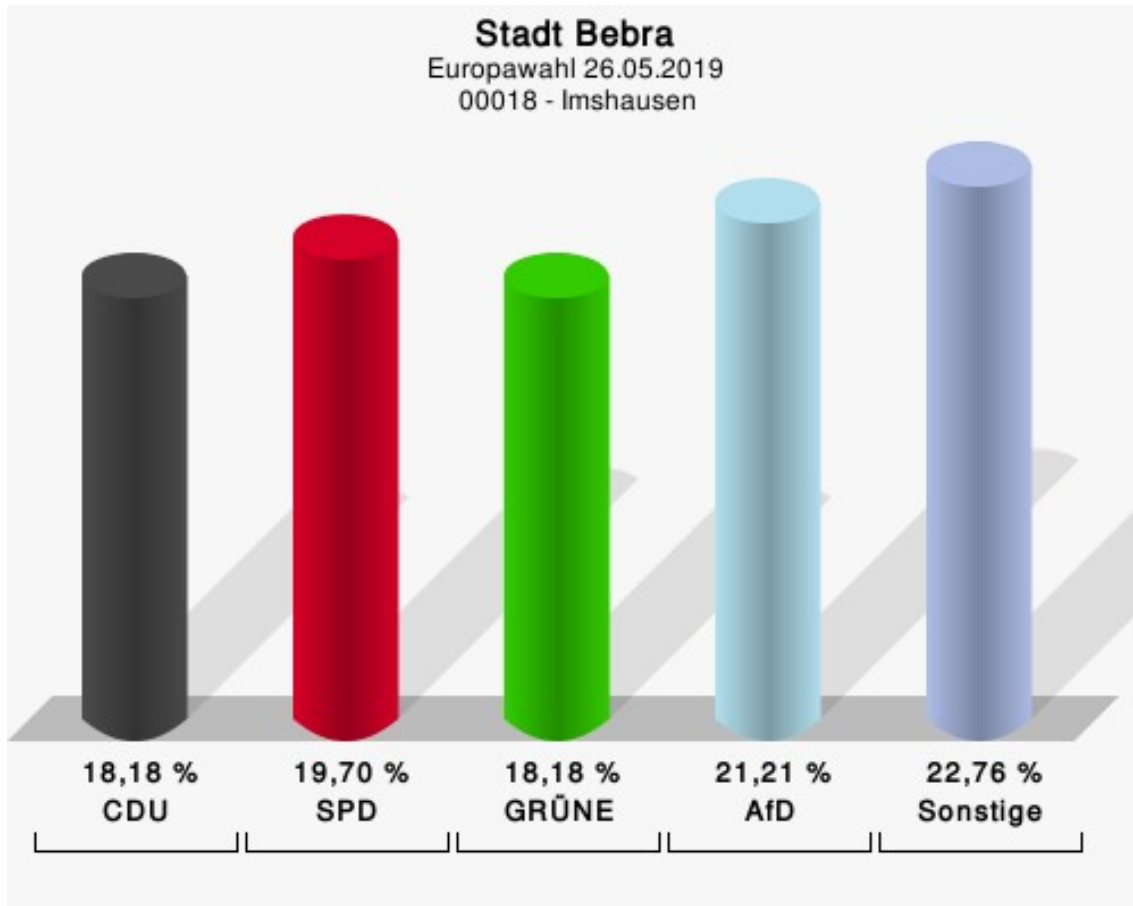
Stadt Bebra
Europawahl 26.05.2019
Wahlbeteiligung 00017 - Iba



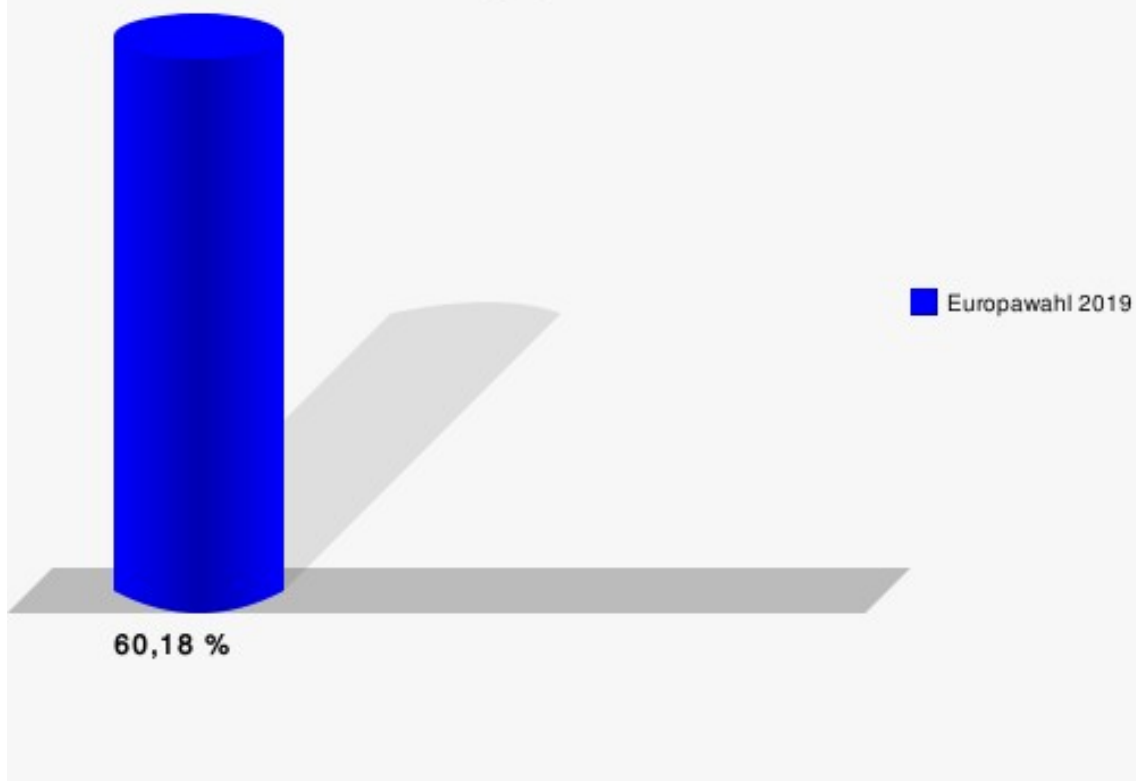
00018 - Imshausen

	Anzahl	Prozent
Wahlberechtigte	113	
Wähler/innen	68	60,18 %
ungültige Stimmen	2	2,94 %
gültige Stimmen	66	97,06 %
CDU	12	18,18 %
SPD	13	19,70 %
GRÜNE	12	18,18 %
AfD	14	21,21 %
DIE LINKE	3	4,55 %
FDP	1	1,52 %
PIRATEN	0	0,00 %
Tierschutzpartei	3	4,55 %
FREIE WÄHLER	1	1,52 %
NPD	0	0,00 %
Die PARTEI	0	0,00 %
FAMILIE	1	1,52 %
Volksabstimmung	1	1,52 %
ÖDP	0	0,00 %
DKP	0	0,00 %
BP	0	0,00 %
MLPD	0	0,00 %
SGP	0	0,00 %
TIERSCHUTZ hier!	2	3,03 %
Tierschutzallianz	0	0,00 %
Bündnis C	0	0,00 %
BIG	0	0,00 %
BGE	0	0,00 %
DIE DIREKTE!	0	0,00 %
Demokratie in Europa - DiEM25	2	3,03 %
III. Weg	0	0,00 %
Die Grauen	0	0,00 %
DIE RECHTE	0	0,00 %
DIE VIOLETTEN	0	0,00 %
LIEBE	0	0,00 %
DIE FRAUEN	0	0,00 %
Graue Panther	1	1,52 %
LKR	0	0,00 %
MENSCHLICHE WELT	0	0,00 %
NL	0	0,00 %

	Anzahl	Prozent
ÖkoLinX	0	0,00 %
Die Humanisten	0	0,00 %
PARTEI FÜR DIE TIERE	0	0,00 %
Gesundheitsforschung	0	0,00 %
Volt	0	0,00 %



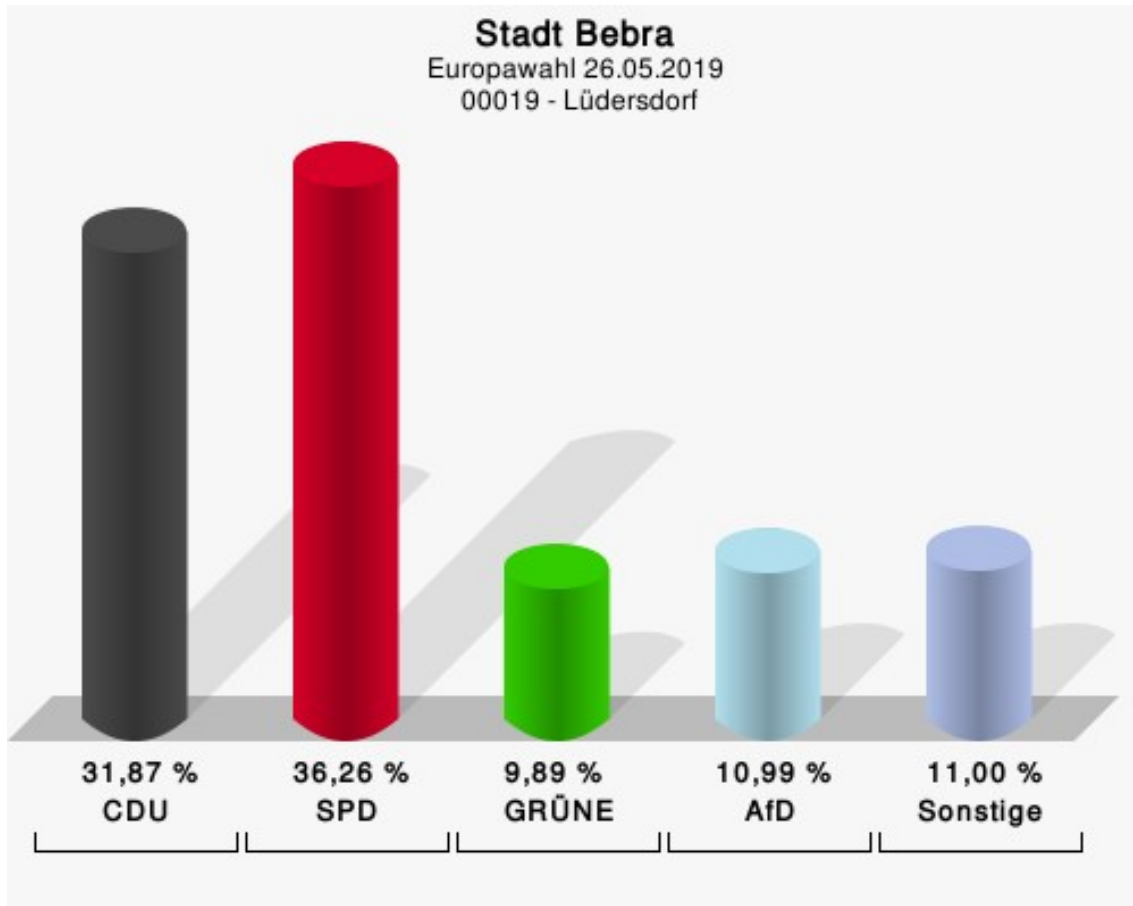
Stadt Bebra
Europawahl 26.05.2019
Wahlbeteiligung 00018 - Imshausen



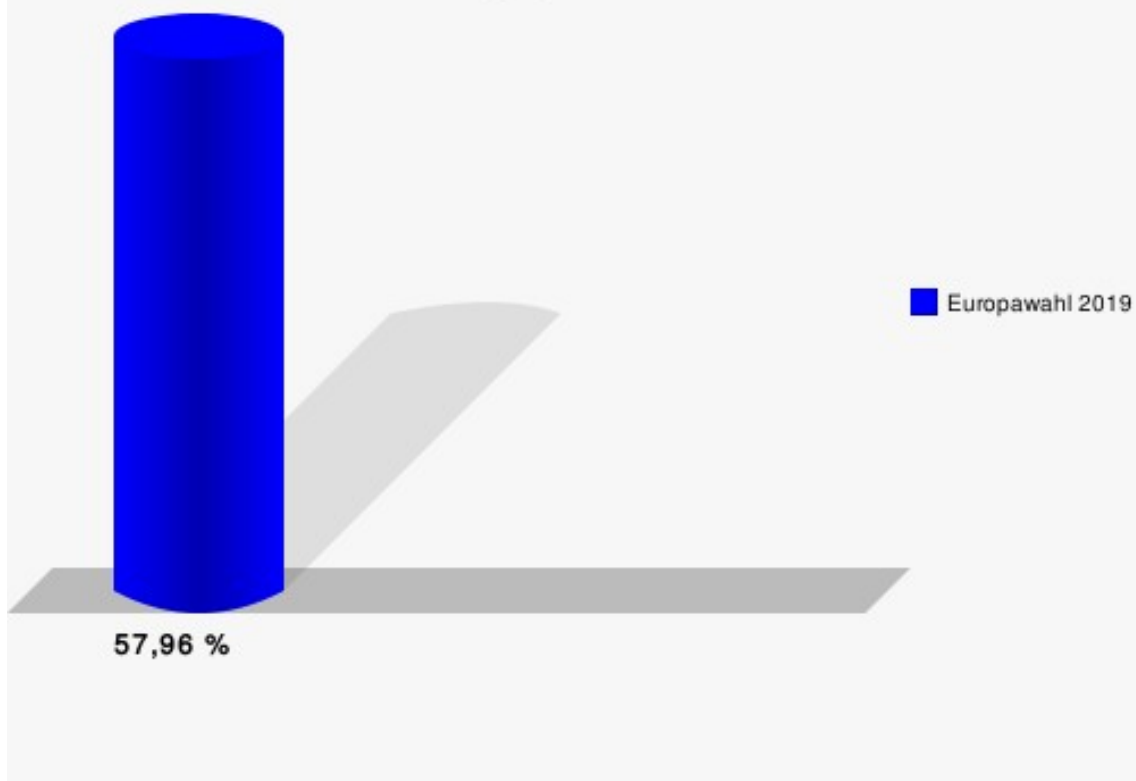
00019 - Lüdersdorf

	Anzahl	Prozent
Wahlberechtigte	157	
Wähler/innen	91	57,96 %
ungültige Stimmen	0	0,00 %
gültige Stimmen	91	100,00 %
CDU	29	31,87 %
SPD	33	36,26 %
GRÜNE	9	9,89 %
AfD	10	10,99 %
DIE LINKE	3	3,30 %
FDP	3	3,30 %
PIRATEN	0	0,00 %
Tierschutzpartei	0	0,00 %
FREIE WÄHLER	0	0,00 %
NPD	0	0,00 %
Die PARTEI	1	1,10 %
FAMILIE	2	2,20 %
Volksabstimmung	0	0,00 %
ÖDP	0	0,00 %
DKP	0	0,00 %
BP	0	0,00 %
MLPD	0	0,00 %
SGP	0	0,00 %
TIERSCHUTZ hier!	0	0,00 %
Tierschutzallianz	0	0,00 %
Bündnis C	0	0,00 %
BIG	0	0,00 %
BGE	0	0,00 %
DIE DIREKTE!	0	0,00 %
Demokratie in Europa - DiEM25	0	0,00 %
III. Weg	0	0,00 %
Die Grauen	0	0,00 %
DIE RECHTE	0	0,00 %
DIE VIOLETTEN	0	0,00 %
LIEBE	0	0,00 %
DIE FRAUEN	0	0,00 %
Graue Panther	0	0,00 %
LKR	0	0,00 %
MENSCHLICHE WELT	0	0,00 %
NL	0	0,00 %

	Anzahl	Prozent
ÖkoLinX	0	0,00 %
Die Humanisten	0	0,00 %
PARTEI FÜR DIE TIERE	1	1,10 %
Gesundheitsforschung	0	0,00 %
Volt	0	0,00 %



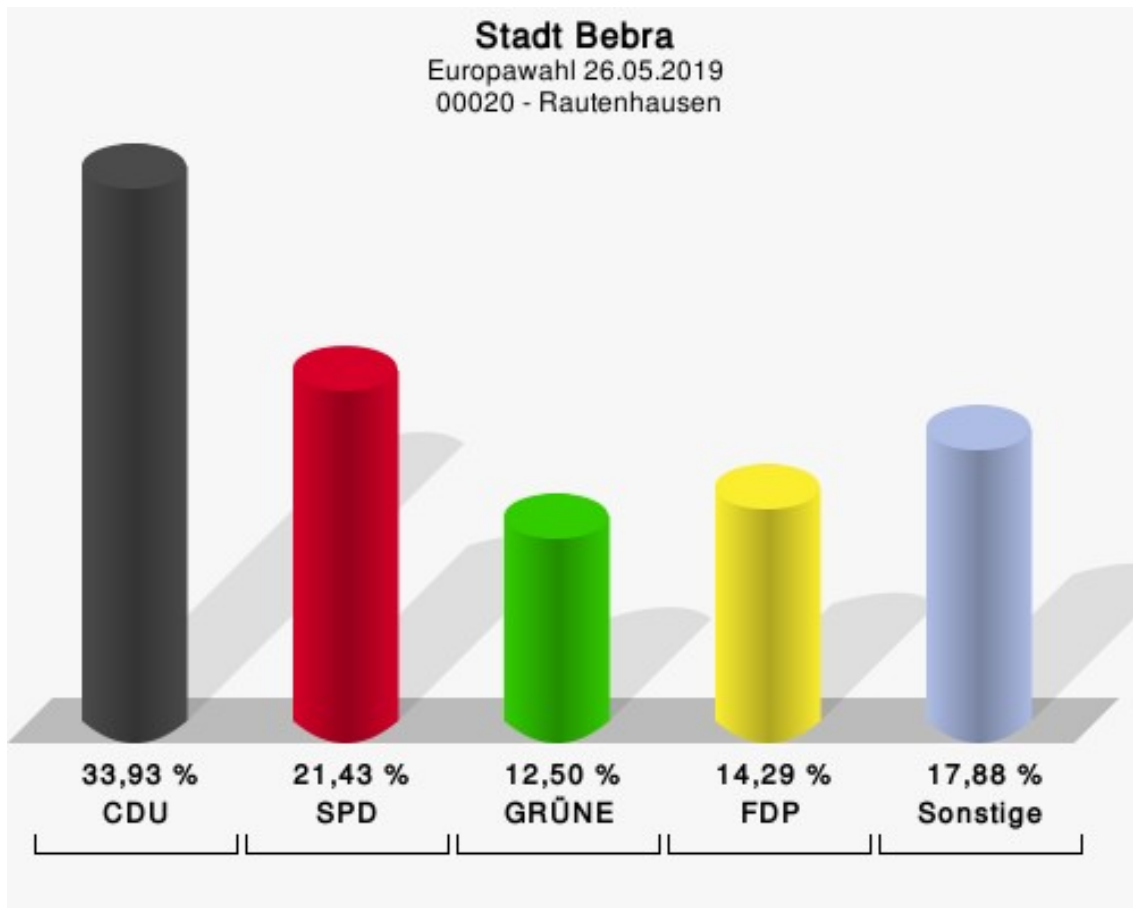
Stadt Bebra
Europawahl 26.05.2019
Wahlbeteiligung 00019 - Lüdersdorf



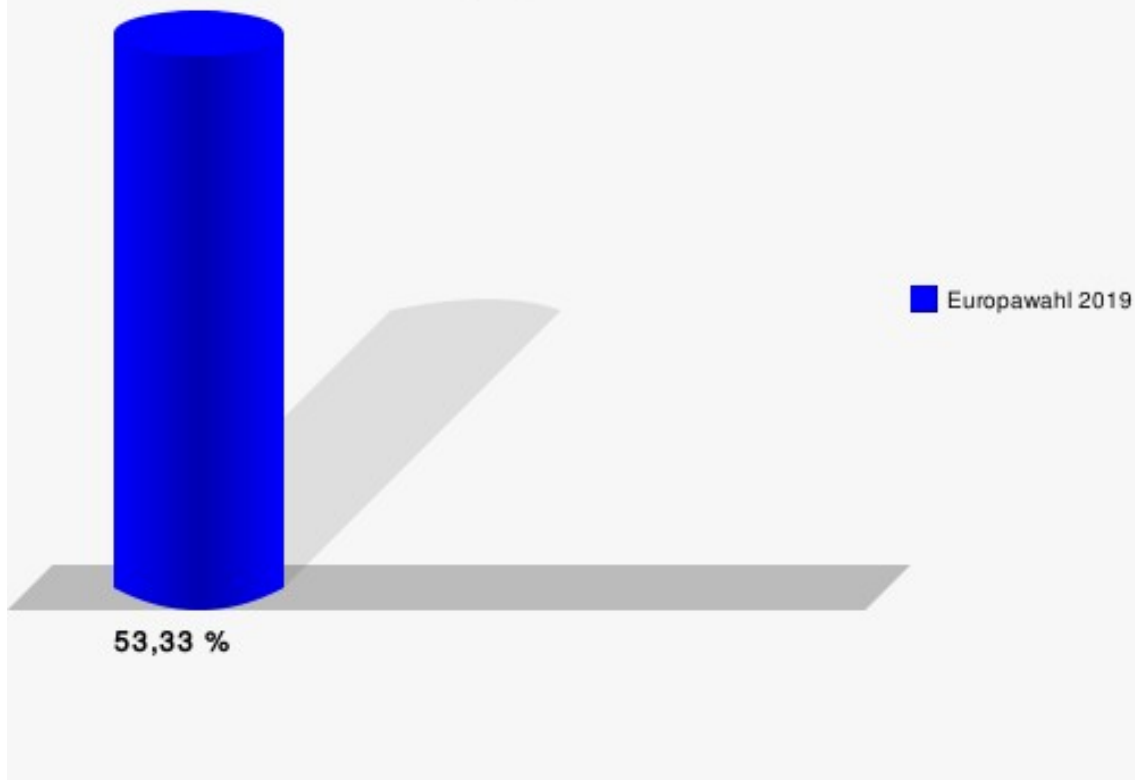
00020 - Rautenhausen

	Anzahl	Prozent
Wahlberechtigte	105	
Wähler/innen	56	53,33 %
ungültige Stimmen	0	0,00 %
gültige Stimmen	56	100,00 %
CDU	19	33,93 %
SPD	12	21,43 %
GRÜNE	7	12,50 %
AfD	5	8,93 %
DIE LINKE	1	1,79 %
FDP	8	14,29 %
PIRATEN	0	0,00 %
Tierschutzpartei	1	1,79 %
FREIE WÄHLER	0	0,00 %
NPD	1	1,79 %
Die PARTEI	0	0,00 %
FAMILIE	0	0,00 %
Volksabstimmung	0	0,00 %
ÖDP	0	0,00 %
DKP	0	0,00 %
BP	0	0,00 %
MLPD	0	0,00 %
SGP	0	0,00 %
TIERSCHUTZ hier!	1	1,79 %
Tierschutzallianz	0	0,00 %
Bündnis C	0	0,00 %
BIG	0	0,00 %
BGE	0	0,00 %
DIE DIREKTE!	0	0,00 %
Demokratie in Europa - DiEM25	0	0,00 %
III. Weg	0	0,00 %
Die Grauen	0	0,00 %
DIE RECHTE	0	0,00 %
DIE VIOLETTEN	0	0,00 %
LIEBE	0	0,00 %
DIE FRAUEN	0	0,00 %
Graue Panther	0	0,00 %
LKR	0	0,00 %
MENSCHLICHE WELT	0	0,00 %
NL	0	0,00 %

	Anzahl	Prozent
ÖkoLinX	0	0,00 %
Die Humanisten	0	0,00 %
PARTEI FÜR DIE TIERE	0	0,00 %
Gesundheitsforschung	0	0,00 %
Volt	1	1,79 %



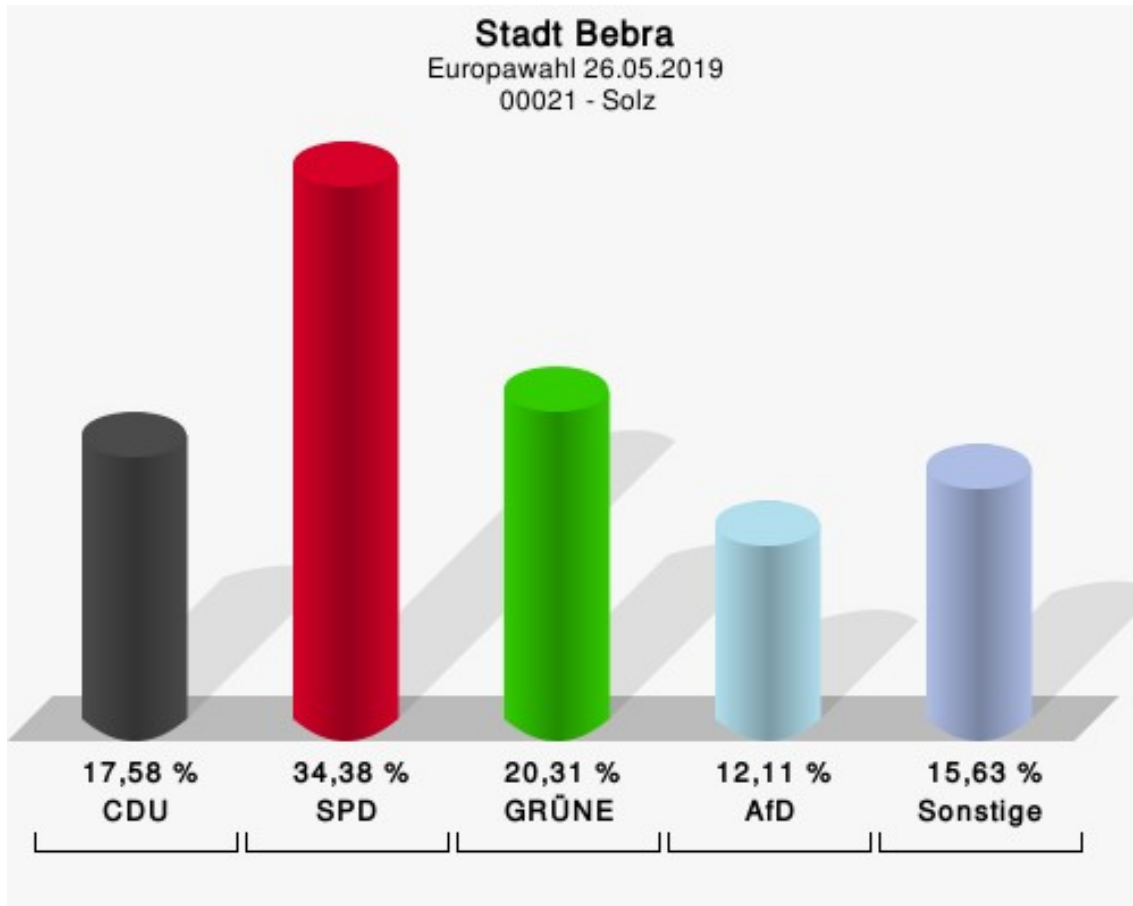
Stadt Bebra
Europawahl 26.05.2019
Wahlbeteiligung 00020 - Rautenhausen



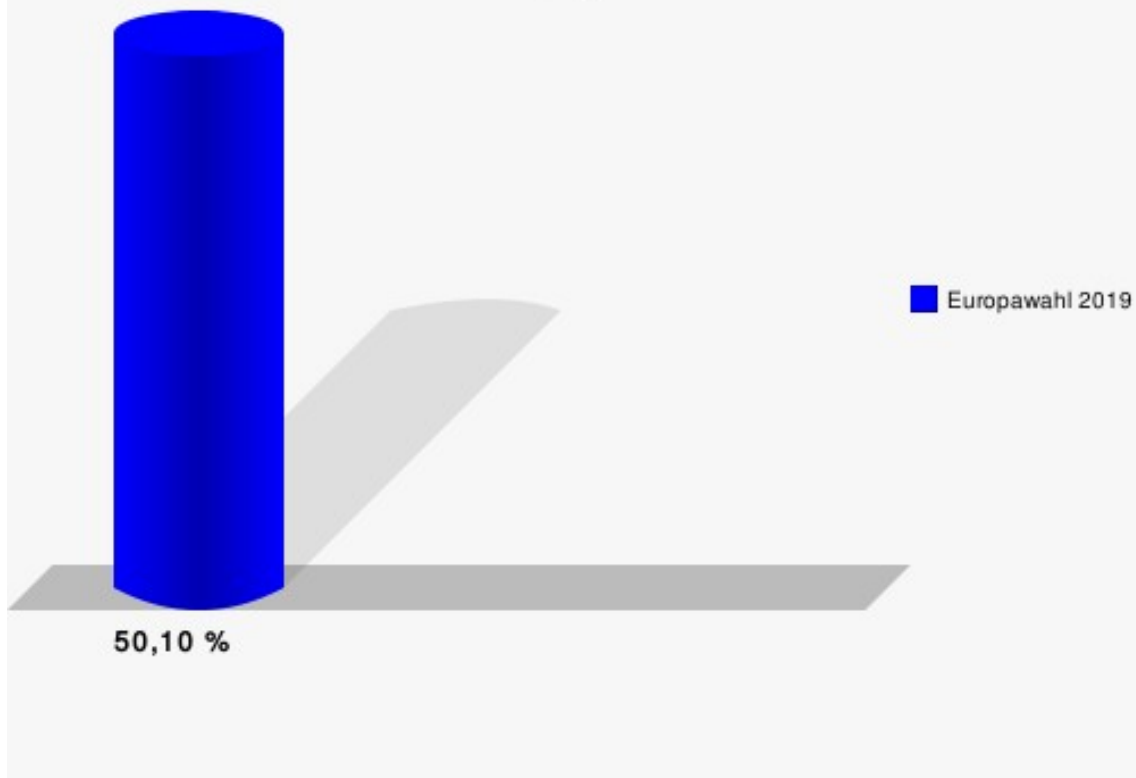
00021 - Solz

	Anzahl	Prozent
Wahlberechtigte	521	
Wähler/innen	261	50,10 %
ungültige Stimmen	5	1,92 %
gültige Stimmen	256	98,08 %
CDU	45	17,58 %
SPD	88	34,38 %
GRÜNE	52	20,31 %
AfD	31	12,11 %
DIE LINKE	8	3,12 %
FDP	11	4,30 %
PIRATEN	1	0,39 %
Tierschutzpartei	3	1,17 %
FREIE WÄHLER	2	0,78 %
NPD	0	0,00 %
Die PARTEI	9	3,52 %
FAMILIE	1	0,39 %
Volksabstimmung	0	0,00 %
ÖDP	0	0,00 %
DKP	0	0,00 %
BP	0	0,00 %
MLPD	0	0,00 %
SGP	0	0,00 %
TIERSCHUTZ hier!	1	0,39 %
Tierschutzallianz	0	0,00 %
Bündnis C	0	0,00 %
BIG	0	0,00 %
BGE	0	0,00 %
DIE DIREKTE!	0	0,00 %
Demokratie in Europa - DiEM25	1	0,39 %
III. Weg	0	0,00 %
Die Grauen	1	0,39 %
DIE RECHTE	0	0,00 %
DIE VIOLETTEN	0	0,00 %
LIEBE	1	0,39 %
DIE FRAUEN	0	0,00 %
Graue Panther	0	0,00 %
LKR	0	0,00 %
MENSCHLICHE WELT	0	0,00 %
NL	0	0,00 %

	Anzahl	Prozent
ÖkoLinX	0	0,00 %
Die Humanisten	0	0,00 %
PARTEI FÜR DIE TIERE	0	0,00 %
Gesundheitsforschung	0	0,00 %
Volt	1	0,39 %



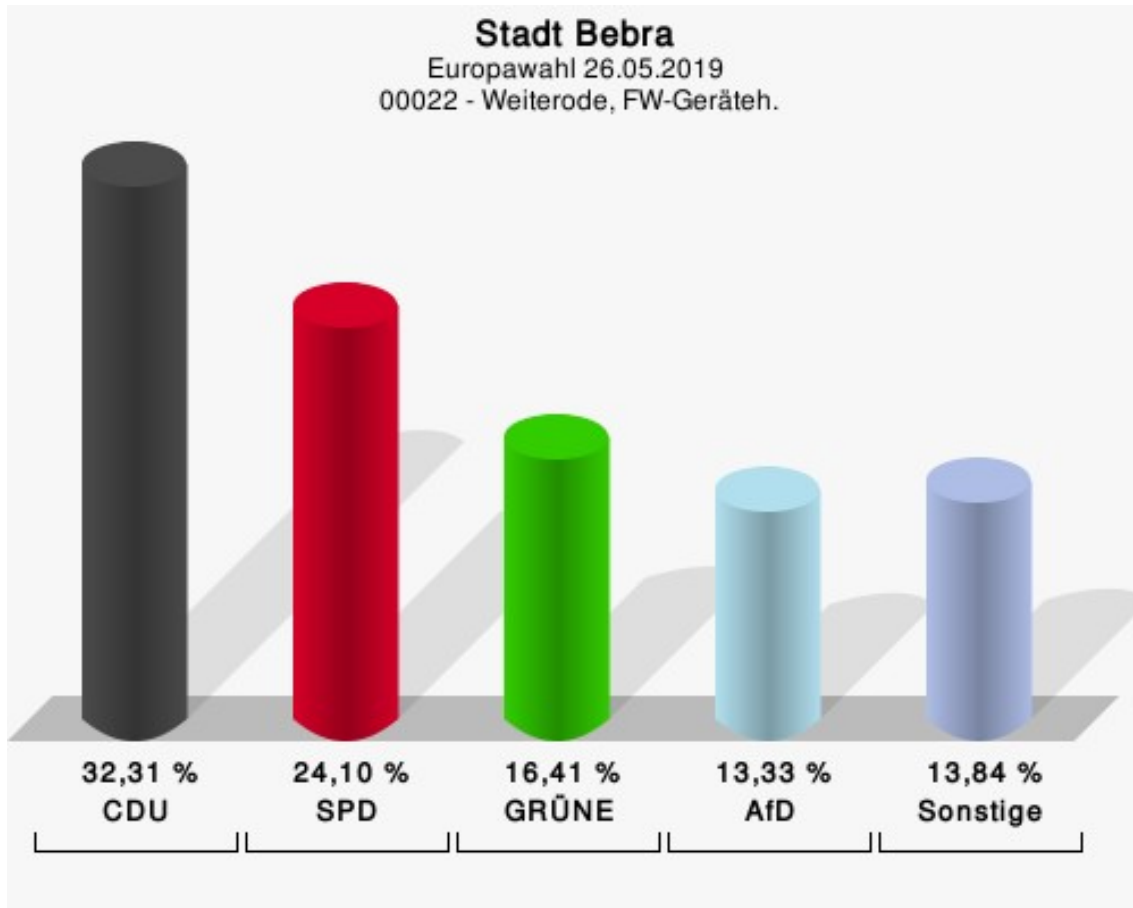
Stadt Bebra
Europawahl 26.05.2019
Wahlbeteiligung 00021 - Solz



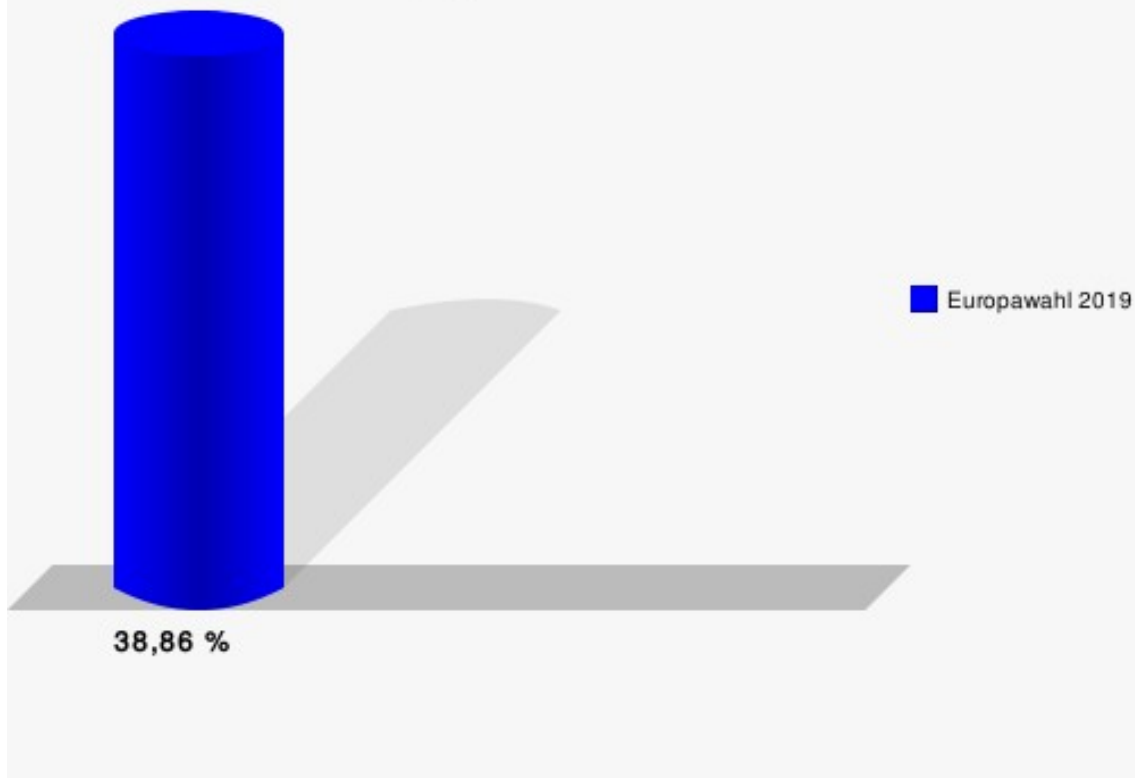
00022 - Weiterode, FW-Geräteh.

	Anzahl	Prozent
Wahlberechtigte	507	
Wähler/innen	197	38,86 %
ungültige Stimmen	2	1,02 %
gültige Stimmen	195	98,98 %
CDU	63	32,31 %
SPD	47	24,10 %
GRÜNE	32	16,41 %
AfD	26	13,33 %
DIE LINKE	3	1,54 %
FDP	9	4,62 %
PIRATEN	0	0,00 %
Tierschutzpartei	2	1,03 %
FREIE WÄHLER	2	1,03 %
NPD	0	0,00 %
Die PARTEI	5	2,56 %
FAMILIE	1	0,51 %
Volksabstimmung	0	0,00 %
ÖDP	0	0,00 %
DKP	0	0,00 %
BP	0	0,00 %
MLPD	0	0,00 %
SGP	0	0,00 %
TIERSCHUTZ hier!	1	0,51 %
Tierschutzallianz	0	0,00 %
Bündnis C	1	0,51 %
BIG	0	0,00 %
BGE	0	0,00 %
DIE DIREKTE!	0	0,00 %
Demokratie in Europa - DiEM25	0	0,00 %
III. Weg	0	0,00 %
Die Grauen	1	0,51 %
DIE RECHTE	0	0,00 %
DIE VIOLETTEN	0	0,00 %
LIEBE	0	0,00 %
DIE FRAUEN	0	0,00 %
Graue Panther	0	0,00 %
LKR	0	0,00 %
MENSCHLICHE WELT	0	0,00 %
NL	0	0,00 %

	Anzahl	Prozent
ÖkoLinX	0	0,00 %
Die Humanisten	0	0,00 %
PARTEI FÜR DIE TIERE	1	0,51 %
Gesundheitsforschung	1	0,51 %
Volt	0	0,00 %



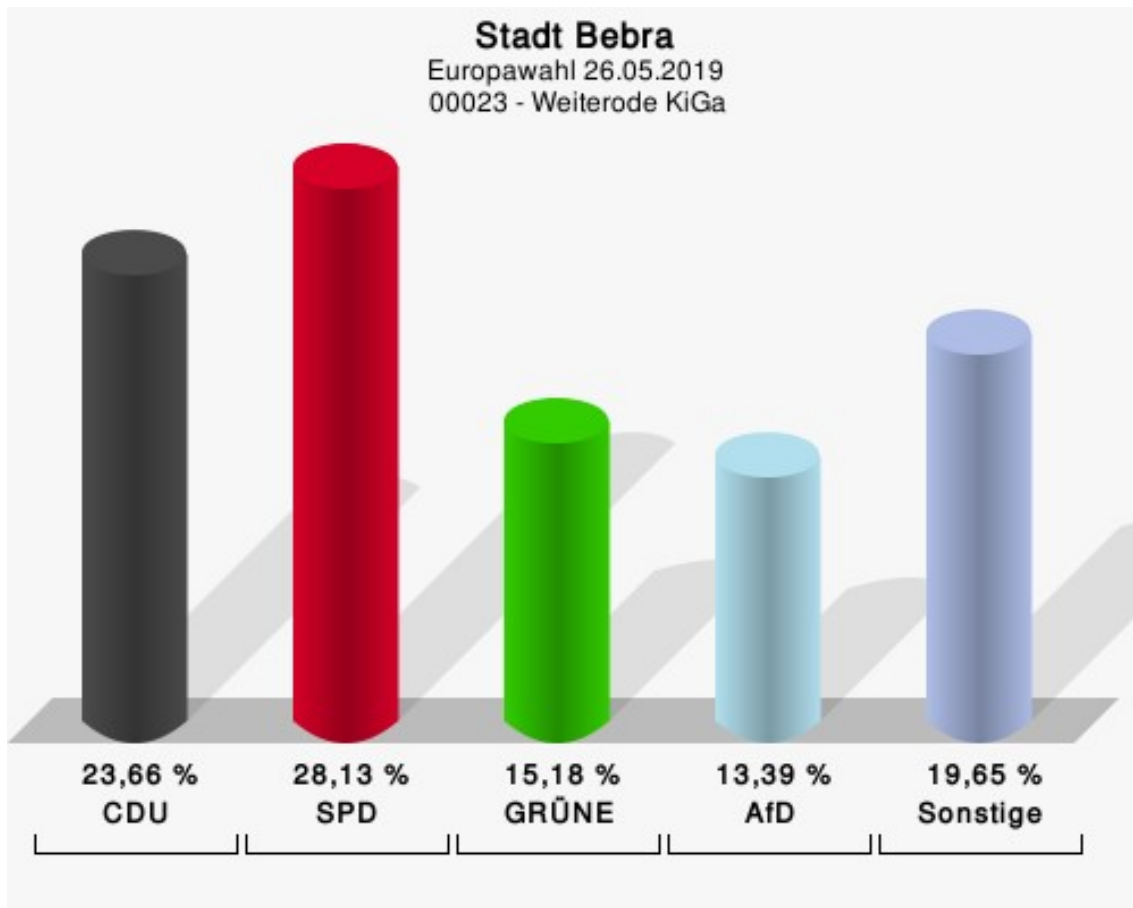
Stadt Bebra
Europawahl 26.05.2019
Wahlbeteiligung 00022 - Weiterode, FW-Geräteh.



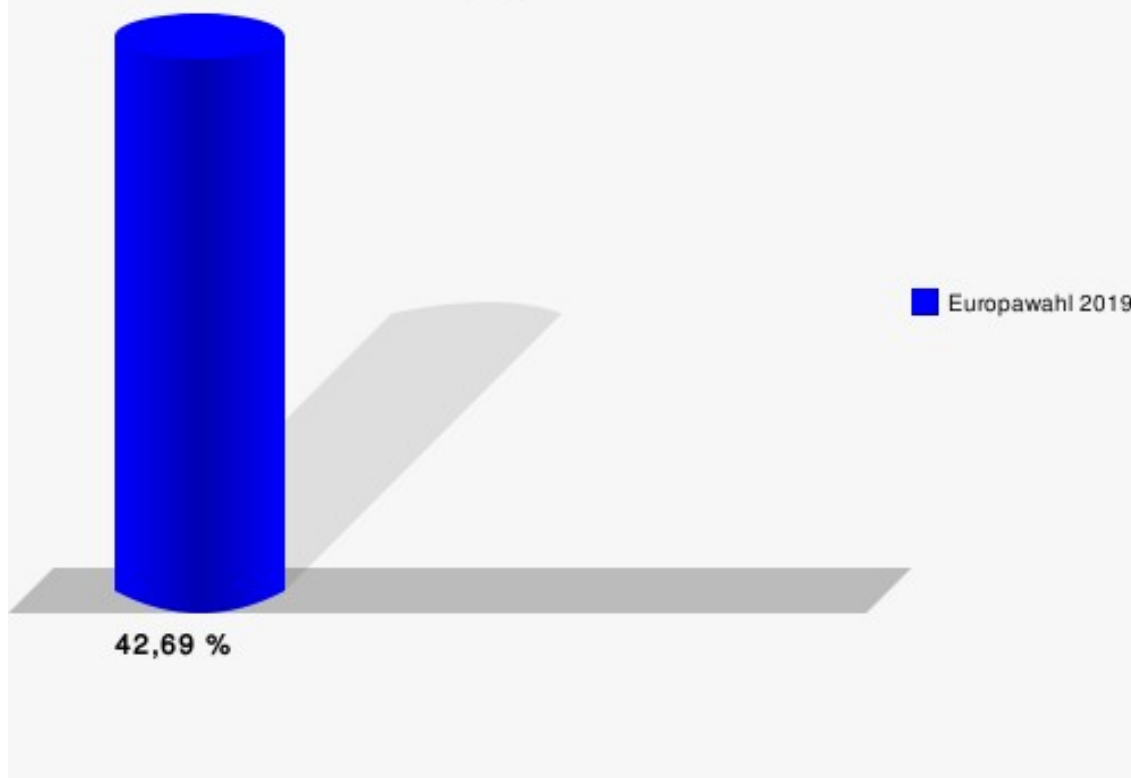
00023 - Weiterode KiGa

	Anzahl	Prozent
Wahlberechtigte	527	
Wähler/innen	225	42,69 %
ungültige Stimmen	1	0,44 %
gültige Stimmen	224	99,56 %
CDU	53	23,66 %
SPD	63	28,12 %
GRÜNE	34	15,18 %
AfD	30	13,39 %
DIE LINKE	7	3,12 %
FDP	10	4,46 %
PIRATEN	2	0,89 %
Tierschutzpartei	0	0,00 %
FREIE WÄHLER	2	0,89 %
NPD	4	1,79 %
Die PARTEI	3	1,34 %
FAMILIE	3	1,34 %
Volksabstimmung	0	0,00 %
ÖDP	2	0,89 %
DKP	0	0,00 %
BP	0	0,00 %
MLPD	0	0,00 %
SGP	0	0,00 %
TIERSCHUTZ hier!	0	0,00 %
Tierschutzallianz	0	0,00 %
Bündnis C	5	2,23 %
BIG	0	0,00 %
BGE	0	0,00 %
DIE DIREKTE!	0	0,00 %
Demokratie in Europa - DiEM25	0	0,00 %
III. Weg	0	0,00 %
Die Grauen	0	0,00 %
DIE RECHTE	0	0,00 %
DIE VIOLETTEN	0	0,00 %
LIEBE	0	0,00 %
DIE FRAUEN	1	0,45 %
Graue Panther	0	0,00 %
LKR	0	0,00 %
MENSCHLICHE WELT	1	0,45 %
NL	0	0,00 %

	Anzahl	Prozent
ÖkoLinX	0	0,00 %
Die Humanisten	0	0,00 %
PARTEI FÜR DIE TIERE	0	0,00 %
Gesundheitsforschung	0	0,00 %
Volt	4	1,79 %



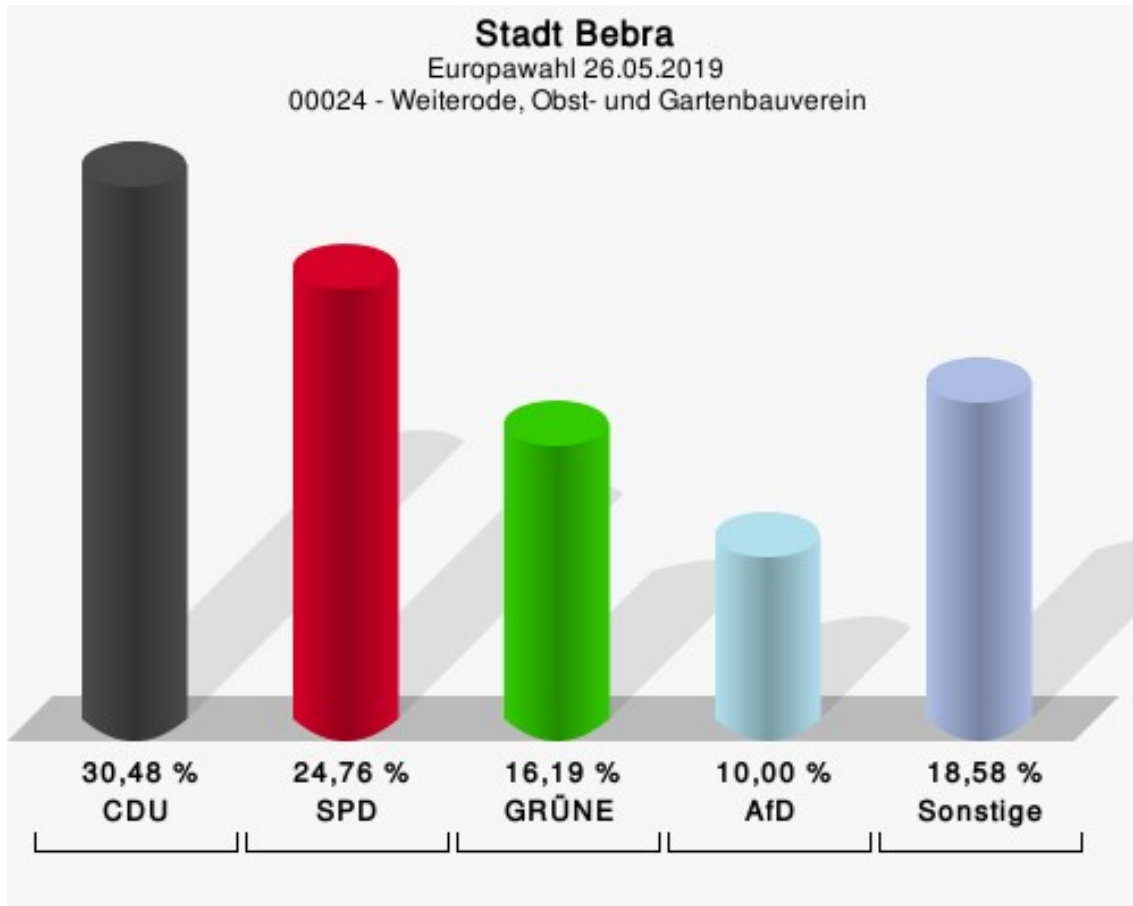
Stadt Bebra
Europawahl 26.05.2019
Wahlbeteiligung 00023 - Weiterode KiGa



00024 - Weiterode, Obst- und Gartenbauverein

	Anzahl	Prozent
Wahlberechtigte	519	
Wähler/innen	215	41,43 %
ungültige Stimmen	5	2,33 %
gültige Stimmen	210	97,67 %
CDU	64	30,48 %
SPD	52	24,76 %
GRÜNE	34	16,19 %
AfD	21	10,00 %
DIE LINKE	3	1,43 %
FDP	9	4,29 %
PIRATEN	1	0,48 %
Tierschutzpartei	5	2,38 %
FREIE WÄHLER	4	1,90 %
NPD	0	0,00 %
Die PARTEI	4	1,90 %
FAMILIE	0	0,00 %
Volksabstimmung	0	0,00 %
ÖDP	0	0,00 %
DKP	0	0,00 %
BP	1	0,48 %
MLPD	0	0,00 %
SGP	0	0,00 %
TIERSCHUTZ hier!	2	0,95 %
Tierschutzallianz	1	0,48 %
Bündnis C	0	0,00 %
BIG	1	0,48 %
BGE	0	0,00 %
DIE DIREKTE!	0	0,00 %
Demokratie in Europa - DiEM25	0	0,00 %
III. Weg	0	0,00 %
Die Grauen	0	0,00 %
DIE RECHTE	0	0,00 %
DIE VIOLETTEN	0	0,00 %
LIEBE	1	0,48 %
DIE FRAUEN	0	0,00 %
Graue Panther	0	0,00 %
LKR	0	0,00 %
MENSCHLICHE WELT	0	0,00 %
NL	0	0,00 %

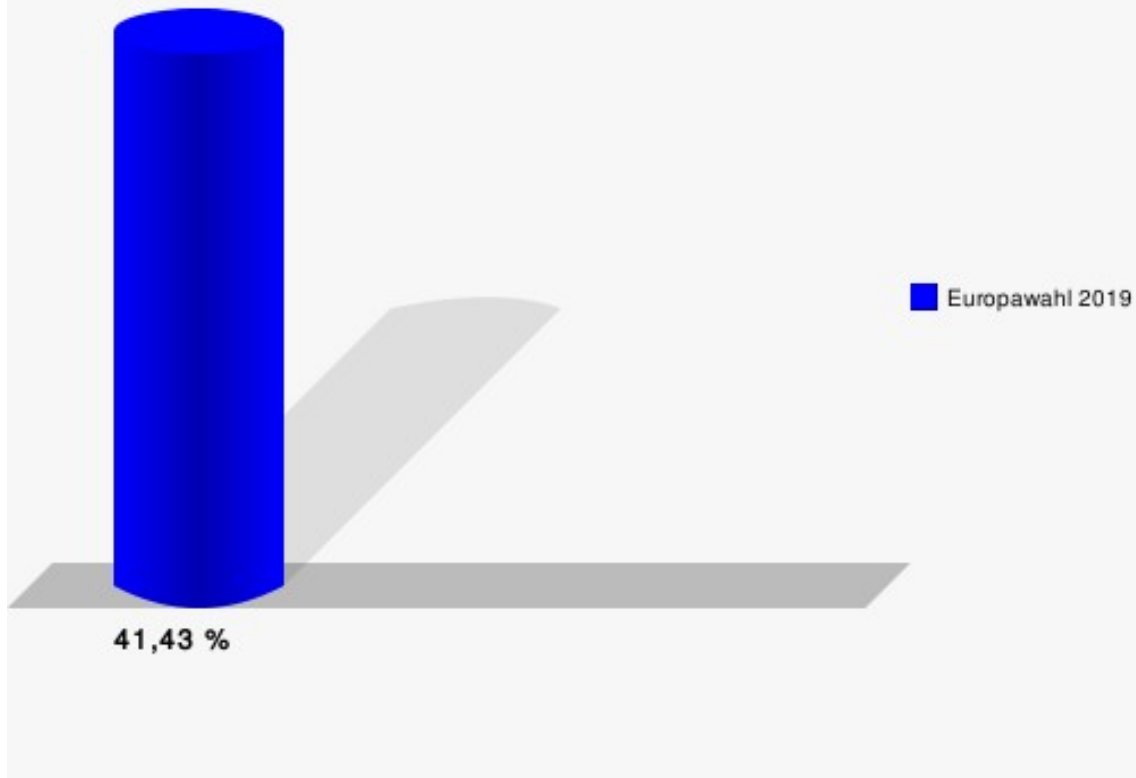
	Anzahl	Prozent
ÖkoLinX	0	0,00 %
Die Humanisten	3	1,43 %
PARTEI FÜR DIE TIERE	0	0,00 %
Gesundheitsforschung	0	0,00 %
Volt	4	1,90 %



Stadt Bebra

Europawahl 26.05.2019

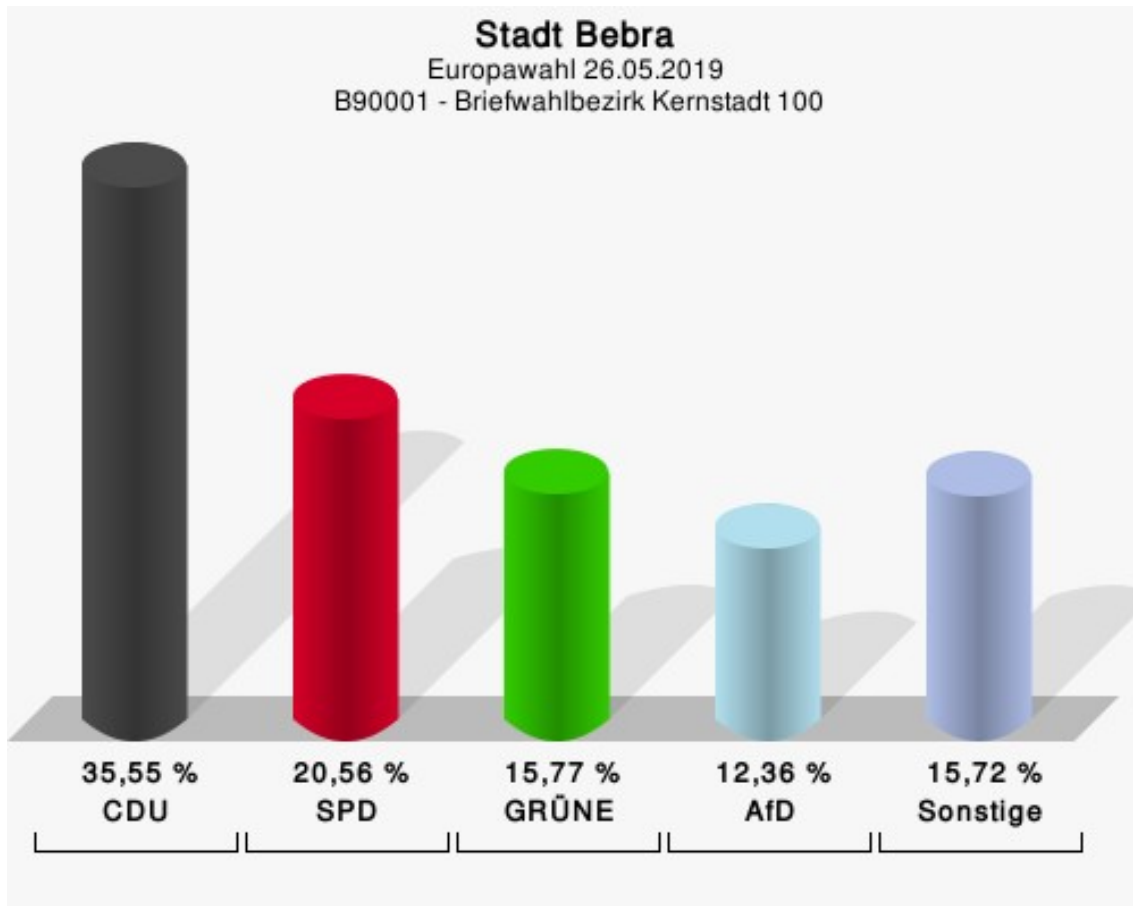
Wahlbeteiligung 00024 - Weiterode, Obst- und Gartenbauverein



B90001 - Briefwahlbezirk Kernstadt 100

	Anzahl	Prozent
Wähler/innen	650	
ungültige Stimmen	3	0,46 %
gültige Stimmen	647	99,54 %
CDU	230	35,55 %
SPD	133	20,56 %
GRÜNE	102	15,77 %
AfD	80	12,36 %
DIE LINKE	14	2,16 %
FDP	32	4,95 %
PIRATEN	1	0,15 %
Tierschutzpartei	9	1,39 %
FREIE WÄHLER	11	1,70 %
NPD	1	0,15 %
Die PARTEI	9	1,39 %
FAMILIE	3	0,46 %
Volksabstimmung	1	0,15 %
ÖDP	2	0,31 %
DKP	0	0,00 %
BP	0	0,00 %
MLPD	0	0,00 %
SGP	0	0,00 %
TIERSCHUTZ hier!	2	0,31 %
Tierschutzallianz	3	0,46 %
Bündnis C	3	0,46 %
BIG	1	0,15 %
BGE	0	0,00 %
DIE DIREKTE!	1	0,15 %
Demokratie in Europa - DiEM25	0	0,00 %
III. Weg	0	0,00 %
Die Grauen	0	0,00 %
DIE RECHTE	0	0,00 %
DIE VIOLETTEN	0	0,00 %
LIEBE	1	0,15 %
DIE FRAUEN	2	0,31 %
Graue Panther	0	0,00 %
LKR	0	0,00 %
MENSCHLICHE WELT	0	0,00 %
NL	0	0,00 %
ÖkoLinX	0	0,00 %

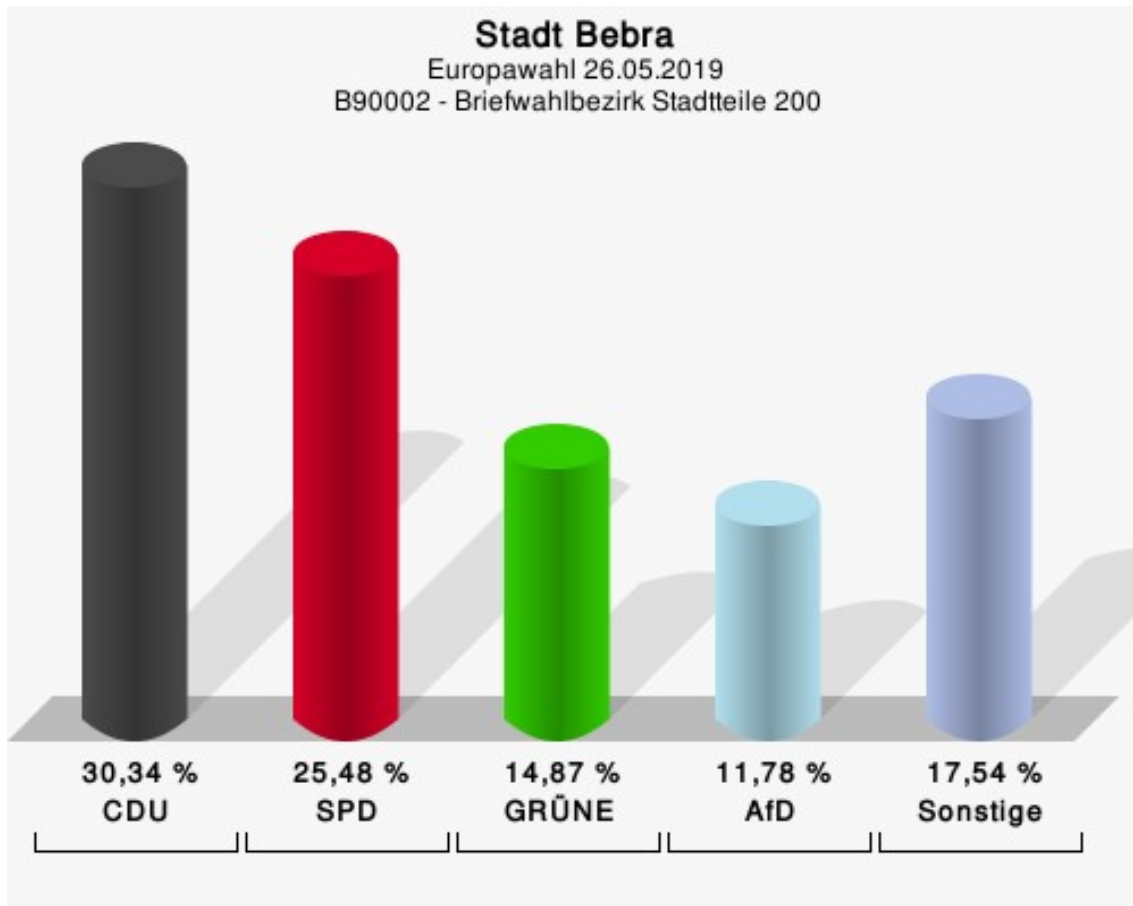
	Anzahl	Prozent
Die Humanisten	0	0,00 %
PARTEI FÜR DIE TIERE	3	0,46 %
Gesundheitsforschung	1	0,15 %
Volt	2	0,31 %



B90002 - Briefwahlbezirk Stadtteile 200

	Anzahl	Prozent
Wähler/innen	682	
ungültige Stimmen	3	0,44 %
gültige Stimmen	679	99,56 %
CDU	206	30,34 %
SPD	173	25,48 %
GRÜNE	101	14,87 %
AfD	80	11,78 %
DIE LINKE	34	5,01 %
FDP	33	4,86 %
PIRATEN	3	0,44 %
Tierschutzpartei	7	1,03 %
FREIE WÄHLER	10	1,47 %
NPD	1	0,15 %
Die PARTEI	5	0,74 %
FAMILIE	3	0,44 %
Volksabstimmung	3	0,44 %
ÖDP	0	0,00 %
DKP	0	0,00 %
BP	1	0,15 %
MLPD	0	0,00 %
SGP	0	0,00 %
TIERSCHUTZ hier!	2	0,29 %
Tierschutzallianz	0	0,00 %
Bündnis C	0	0,00 %
BIG	0	0,00 %
BGE	1	0,15 %
DIE DIREKTE!	1	0,15 %
Demokratie in Europa - DiEM25	1	0,15 %
III. Weg	1	0,15 %
Die Grauen	1	0,15 %
DIE RECHTE	0	0,00 %
DIE VIOLETTEN	0	0,00 %
LIEBE	1	0,15 %
DIE FRAUEN	1	0,15 %
Graue Panther	2	0,29 %
LKR	4	0,59 %
MENSCHLICHE WELT	0	0,00 %
NL	0	0,00 %
ÖkoLinX	0	0,00 %

	Anzahl	Prozent
Die Humanisten	0	0,00 %
PARTEI FÜR DIE TIERE	0	0,00 %
Gesundheitsforschung	3	0,44 %
Volt	1	0,15 %



Übersicht Wahlbezirke

Stadt Bebra Europawahl 26.05.2019 Zusammenstellung der Ergebnisse nach Wahlbezirken																		
Wahlbezirk	Wahlberechtigte	Wähler	gültig	CDU	SPD	GRÜNE	AfD	DIE LINKE	FDP	PIRATEN	Tierschutzpartei	FREIE WÄHLER	NPD	Die PARTEI	FAMILIE	Volksabstimmung	ÖDP	DKP
00001 - Bebra, Altenwohnheim	586	208	207	72	51	25	29	13	7	2	1	0	0	2	0	0	1	0
		35,49 %	99,52 %	34,78 %	24,64 %	12,08 %	14,01 %	6,28 %	3,38 %	0,97 %	0,48 %	0,00 %	0,00 %	0,97 %	0,00 %	0,00 %	0,48 %	0,00 %
00002 - Bebra, Rathaus	580	177	174	46	42	24	25	6	9	4	3	1	0	4	1	0	1	0
		30,52 %	98,31 %	26,44 %	24,14 %	13,79 %	14,37 %	3,45 %	5,17 %	2,30 %	1,72 %	0,57 %	0,00 %	2,30 %	0,57 %	0,00 %	0,57 %	0,00 %
00003 - Bebra, kath. Kirchengem.	557	144	140	31	40	27	9	9	7	1	3	4	0	2	0	0	0	0
		25,85 %	97,22 %	22,14 %	28,57 %	19,29 %	6,43 %	6,43 %	5,00 %	0,71 %	2,14 %	2,86 %	0,00 %	1,43 %	0,00 %	0,00 %	0,00 %	0,00 %
00004 - Bebra, Kreisberufsschule	572	162	159	48	28	31	17	7	11	3	1	1	3	4	1	0	1	0
		28,32 %	98,15 %	30,19 %	17,61 %	19,50 %	10,69 %	4,40 %	6,92 %	1,89 %	0,63 %	0,63 %	1,89 %	2,52 %	0,63 %	0,00 %	0,63 %	0,00 %
00005 - Bebra, Brüder-Grimm-Sch.	661	196	193	41	52	33	30	12	8	3	5	2	1	0	0	1	0	0
		29,65 %	98,47 %	21,24 %	26,94 %	17,10 %	15,54 %	6,22 %	4,15 %	1,55 %	2,59 %	1,04 %	0,52 %	0,00 %	0,00 %	0,52 %	0,00 %	0,00 %
00006 - Bebra, Ev. Gemeinschaft	507	182	178	44	44	22	20	15	7	1	5	7	0	3	0	0	2	0
		35,90 %	97,80 %	24,72 %	24,72 %	12,36 %	11,24 %	8,43 %	3,93 %	0,56 %	2,81 %	3,93 %	0,00 %	1,69 %	0,00 %	0,00 %	1,12 %	0,00 %
00007 - Bebra, Bünbergschule	607	231	231	66	61	39	29	9	10	1	2	4	0	3	0	0	0	0
		38,06 %	100,00 %	28,57 %	26,41 %	16,88 %	12,55 %	3,90 %	4,33 %	0,43 %	0,87 %	1,73 %	0,00 %	1,30 %	0,00 %	0,00 %	0,00 %	0,00 %
00008 - Bebra, Bünbergschule	685	233	232	77	46	39	30	12	4	0	5	7	0	3	0	0	0	0
		34,01 %	99,57 %	33,19 %	19,83 %	16,81 %	12,93 %	5,17 %	1,72 %	0,00 %	2,16 %	3,02 %	0,00 %	1,29 %	0,00 %	0,00 %	0,00 %	0,00 %
00009 - Bebra, Betr.Wohnen	722	285	283	72	59	43	48	12	11	4	4	4	1	8	2	1	2	0
		39,47 %	99,30 %	25,44 %	20,85 %	15,19 %	16,96 %	4,24 %	3,89 %	1,41 %	1,41 %	1,41 %	0,35 %	2,83 %	0,71 %	0,35 %	0,71 %	0,00 %
00011 - Asmus-hausen	306	138	137	36	37	17	17	8	4	1	4	3	0	1	0	0	2	0
		45,10 %	99,28 %	26,28 %	27,01 %	12,41 %	12,41 %	5,84 %	2,92 %	0,73 %	2,92 %	2,19 %	0,00 %	0,73 %	0,00 %	0,00 %	1,46 %	0,00 %
00012 - Blankenheim	294	125	121	33	28	21	18	7	6	0	1	1	0	1	0	0	0	0
		42,52 %	96,80 %	27,27 %	23,14 %	17,36 %	14,88 %	5,79 %	4,96 %	0,00 %	0,83 %	0,83 %	0,00 %	0,83 %	0,00 %	0,00 %	0,00 %	0,00 %
00013 - Braunhausen	104	69	69	30	9	8	5	4	4	1	1	1	0	3	1	0	0	0
		66,35 %	100,00 %	43,48 %	13,04 %	11,59 %	7,25 %	5,80 %	5,80 %	1,45 %	1,45 %	1,45 %	0,00 %	4,35 %	1,45 %	0,00 %	0,00 %	0,00 %
00014 - Breitenbach, Gem.-Haus	454	204	201	52	52	29	29	9	9	0	5	2	0	3	1	0	0	0
		44,93 %	98,53 %	25,87 %	25,87 %	14,43 %	14,43 %	4,48 %	4,48 %	0,00 %	2,49 %	1,00 %	0,00 %	1,49 %	0,50 %	0,00 %	0,00 %	0,00 %
00015 - Breitenbach, Mehrzweckh.	638	284	277	82	56	39	32	23	18	3	1	6	1	6	2	1	0	0
		44,51 %	97,54 %	29,60 %	20,22 %	14,08 %	11,55 %	8,30 %	6,50 %	1,08 %	0,36 %	2,17 %	0,36 %	2,17 %	0,72 %	0,36 %	0,00 %	0,00 %
00016 - Gilfershausen	278	130	130	42	24	20	15	7	6	0	5	1	1	2	1	0	0	0
		46,76 %	100,00 %	32,31 %	18,46 %	15,38 %	11,54 %	5,38 %	4,62 %	0,00 %	3,85 %	0,77 %	0,77 %	1,54 %	0,77 %	0,00 %	0,00 %	0,00 %
00017 - Iba	395	188	181	61	60	14	25	3	5	0	1	4	1	1	0	1	1	0
		47,59 %	96,28 %	33,70 %	33,15 %	7,73 %	13,81 %	1,66 %	2,76 %	0,00 %	0,55 %	2,21 %	0,55 %	0,55 %	0,00 %	0,55 %	0,55 %	0,00 %
00018 - Imshausen	113	68	66	12	13	12	14	3	1	0	3	1	0	0	1	1	0	0
		60,18 %	97,06 %	18,18 %	19,70 %	18,18 %	21,21 %	4,55 %	1,52 %	0,00 %	4,55 %	1,52 %	0,00 %	0,00 %	1,52 %	1,52 %	0,00 %	0,00 %

Stadt Bebra
Europawahl 26.05.2019
Zusammenstellung der Ergebnisse nach Wahlbezirken

Wahlbezirk	Wahlberechtigte	Wähler	gültig	CDU	SPD	GRÜNE	AfD	DIE LINKE	FDP	PIRATEN	Tierschutzpartei	FREIE WÄHLER	NPD	Die PARTEI	FAMILIE	Volksabstimmung	ÖDP	DKP
00019 - Lüdersdorf	157	91	91	29	33	9	10	3	3	0	0	0	0	1	2	0	0	0
		57,96 %	100,00 %	31,87 %	36,26 %	9,89 %	10,99 %	3,30 %	3,30 %	0,00 %	0,00 %	0,00 %	0,00 %	1,10 %	2,20 %	0,00 %	0,00 %	0,00 %
00020 - Rautenhausen	105	56	56	19	12	7	5	1	8	0	1	0	1	0	0	0	0	0
		53,33 %	100,00 %	33,93 %	21,43 %	12,50 %	8,93 %	1,79 %	14,29 %	0,00 %	1,79 %	0,00 %	1,79 %	0,00 %	0,00 %	0,00 %	0,00 %	0,00 %
00021 - Solz	521	261	256	45	88	52	31	8	11	1	3	2	0	9	1	0	0	0
		50,10 %	98,08 %	17,58 %	34,38 %	20,31 %	12,11 %	3,12 %	4,30 %	0,39 %	1,17 %	0,78 %	0,00 %	3,52 %	0,39 %	0,00 %	0,00 %	0,00 %
00022 - Weiterode, FW-Geräteh.	507	197	195	63	47	32	26	3	9	0	2	2	0	5	1	0	0	0
		38,86 %	98,98 %	32,31 %	24,10 %	16,41 %	13,33 %	1,54 %	4,62 %	0,00 %	1,03 %	1,03 %	0,00 %	2,56 %	0,51 %	0,00 %	0,00 %	0,00 %
00023 - Weiterode KiGa	527	225	224	53	63	34	30	7	10	2	0	2	4	3	3	0	2	0
		42,69 %	99,56 %	23,66 %	28,12 %	15,18 %	13,39 %	3,12 %	4,46 %	0,89 %	0,00 %	0,89 %	1,79 %	1,34 %	1,34 %	0,00 %	0,89 %	0,00 %
00024 - Weiterode, Obst- und Gartenbauverein	519	215	210	64	52	34	21	3	9	1	5	4	0	4	0	0	0	0
		41,43 %	97,67 %	30,48 %	24,76 %	16,19 %	10,00 %	1,43 %	4,29 %	0,48 %	2,38 %	1,90 %	0,00 %	1,90 %	0,00 %	0,00 %	0,00 %	0,00 %
B90001 - Briefwahlbezirk Kernstadt 100	0	650	647	230	133	102	80	14	32	1	9	11	1	9	3	1	2	0
			99,54 %	35,55 %	20,56 %	15,77 %	12,36 %	2,16 %	4,95 %	0,15 %	1,39 %	1,70 %	0,15 %	1,39 %	0,46 %	0,15 %	0,31 %	0,00 %
B90002 - Briefwahlbezirk Stadtteile 200	0	682	679	206	173	101	80	34	33	3	7	10	1	5	3	3	0	0
			99,56 %	30,34 %	25,48 %	14,87 %	11,78 %	5,01 %	4,86 %	0,44 %	1,03 %	1,47 %	0,15 %	0,74 %	0,44 %	0,44 %	0,00 %	0,00 %
Stadt Bebra	10.395	5.401	5.337	1.554	1.303	814	675	232	242	32	77	80	15	82	23	9	14	0
		51,96 %	98,82 %	29,12 %	24,41 %	15,25 %	12,65 %	4,35 %	4,53 %	0,60 %	1,44 %	1,50 %	0,28 %	1,54 %	0,43 %	0,17 %	0,26 %	0,00 %

Stadt Bebra
Europawahl 26.05.2019
Zusammenstellung der Ergebnisse nach Wahlbezirken

Wahlbezirk	BP	MLPD	SGP	TIERSCHU- hier!	Tierschutz- allianz	Bündnis C	BIG	BGE	DIE DIREKTE!	Demokratie in Europa - DIEM25	III. Weg	Die Grauen	DIE RECHTE	DIE VIO- LETTEN	LIEBE	DIE FRAUEN	Graue Panther	LKR
00001 - Bebra, Altenwohnheim	0	0	0	0	1	1	0	0	0	0	0	0	1	0	0	0	0	0
	0,00 %	0,00 %	0,00 %	0,00 %	0,48 %	0,48 %	0,00 %	0,00 %	0,00 %	0,00 %	0,00 %	0,00 %	0,48 %	0,00 %	0,00 %	0,00 %	0,00 %	0,00 %
00002 - Bebra, Rathaus	1	0	0	1	0	3	0	0	0	0	0	0	0	0	0	0	0	0
	0,57 %	0,00 %	0,00 %	0,57 %	0,00 %	1,72 %	0,00 %	0,00 %	0,00 %	0,00 %	0,00 %	0,00 %	0,00 %	0,00 %	0,00 %	0,00 %	0,00 %	0,00 %
00003 - Bebra, kath. Kirchen- gem.	0	0	0	0	0	0	1	0	0	0	0	0	0	0	0	1	1	0
	0,00 %	0,00 %	0,00 %	0,00 %	0,00 %	0,00 %	0,71 %	0,00 %	0,00 %	0,00 %	0,00 %	0,00 %	0,00 %	0,00 %	0,00 %	0,71 %	0,71 %	0,00 %
00004 - Bebra, Kreisberufs- schule	0	0	0	0	1	0	0	0	0	0	0	0	0	0	0	0	0	2
	0,00 %	0,00 %	0,00 %	0,00 %	0,63 %	0,00 %	0,00 %	0,00 %	0,00 %	0,00 %	0,00 %	0,00 %	0,00 %	0,00 %	0,00 %	0,00 %	1,26 %	0,00 %
00005 - Bebra, Brüder-Grimm- Sch.	0	0	0	2	0	0	0	0	1	0	0	0	0	0	0	0	0	2
	0,00 %	0,00 %	0,00 %	1,04 %	0,00 %	0,00 %	0,00 %	0,00 %	0,52 %	0,00 %	0,00 %	0,00 %	0,00 %	0,00 %	0,00 %	0,00 %	0,00 %	1,04 %
00006 - Bebra, Ev. Gemein- schaft	1	0	0	1	3	0	0	0	0	0	0	1	0	0	0	0	0	0
	0,56 %	0,00 %	0,00 %	0,56 %	1,69 %	0,00 %	0,00 %	0,00 %	0,00 %	0,00 %	0,00 %	0,56 %	0,00 %	0,00 %	0,00 %	0,00 %	0,00 %	0,00 %
00007 - Bebra, Bünbergschule	0	0	0	0	0	0	0	0	0	0	0	1	0	1	0	0	1	1
	0,00 %	0,00 %	0,00 %	0,00 %	0,00 %	0,00 %	0,00 %	0,00 %	0,00 %	0,00 %	0,00 %	0,43 %	0,00 %	0,43 %	0,00 %	0,00 %	0,43 %	0,43 %
00008 - Bebra, Bünbergschule	0	0	0	0	0	5	0	0	0	2	0	0	0	0	0	0	1	0
	0,00 %	0,00 %	0,00 %	0,00 %	0,00 %	2,16 %	0,00 %	0,00 %	0,00 %	0,86 %	0,00 %	0,00 %	0,00 %	0,00 %	0,00 %	0,00 %	0,43 %	0,00 %
00009 - Bebra, Betr. Wohnen	0	0	0	0	1	2	0	0	0	0	0	1	1	1	0	0	0	0
	0,00 %	0,00 %	0,00 %	0,00 %	0,35 %	0,71 %	0,00 %	0,00 %	0,00 %	0,00 %	0,00 %	0,35 %	0,35 %	0,35 %	0,00 %	0,00 %	0,00 %	0,00 %
00011 - Asmus- hausen	0	0	0	2	0	3	0	1	0	0	0	0	0	0	0	1	0	0
	0,00 %	0,00 %	0,00 %	1,46 %	0,00 %	2,19 %	0,00 %	0,73 %	0,00 %	0,00 %	0,00 %	0,00 %	0,00 %	0,00 %	0,00 %	0,73 %	0,00 %	0,00 %
00012 - Blanken- heim	0	0	0	1	0	0	0	0	0	0	0	2	0	1	0	0	0	0
	0,00 %	0,00 %	0,00 %	0,83 %	0,00 %	0,00 %	0,00 %	0,00 %	0,00 %	0,00 %	0,00 %	1,65 %	0,00 %	0,83 %	0,00 %	0,00 %	0,00 %	0,00 %
00013 - Braun- hausen	0	0	0	1	0	0	0	0	0	0	0	0	0	0	0	0	0	1
	0,00 %	0,00 %	0,00 %	1,45 %	0,00 %	0,00 %	0,00 %	0,00 %	0,00 %	0,00 %	0,00 %	0,00 %	0,00 %	0,00 %	0,00 %	0,00 %	0,00 %	1,45 %
00014 - Brei- tenbach, Gem- Haus	1	0	0	0	0	6	0	0	0	0	0	0	0	0	0	0	0	0
	0,50 %	0,00 %	0,00 %	0,00 %	0,00 %	2,99 %	0,00 %	0,00 %	0,00 %	0,00 %	0,00 %	0,00 %	0,00 %	0,00 %	0,00 %	0,00 %	0,00 %	0,00 %
00015 - Brei- tenbach, Mehr- zweckh.	0	0	0	1	2	0	0	0	0	1	0	0	0	0	0	0	0	1
	0,00 %	0,00 %	0,00 %	0,36 %	0,72 %	0,00 %	0,00 %	0,00 %	0,00 %	0,36 %	0,00 %	0,00 %	0,00 %	0,00 %	0,00 %	0,00 %	0,00 %	0,36 %
00016 - Gilfers- hausen	0	0	0	2	0	0	0	0	0	0	0	0	0	0	0	0	0	0
	0,00 %	0,00 %	0,00 %	1,54 %	0,00 %	0,00 %	0,00 %	0,00 %	0,00 %	0,00 %	0,00 %	0,00 %	0,00 %	0,00 %	0,00 %	0,00 %	0,00 %	0,00 %
00017 - Iba	0	0	0	1	2	0	0	0	0	0	0	0	0	0	0	0	0	0
	0,00 %	0,00 %	0,00 %	0,55 %	1,10 %	0,00 %	0,00 %	0,00 %	0,00 %	0,00 %	0,00 %	0,00 %	0,00 %	0,00 %	0,00 %	0,00 %	0,00 %	0,00 %
00018 - Imshau- sen	0	0	0	2	0	0	0	0	0	2	0	0	0	0	0	0	1	0
	0,00 %	0,00 %	0,00 %	3,03 %	0,00 %	0,00 %	0,00 %	0,00 %	0,00 %	3,03 %	0,00 %	0,00 %	0,00 %	0,00 %	0,00 %	0,00 %	1,52 %	0,00 %

Stadt Bebra
Europawahl 26.05.2019
Zusammenstellung der Ergebnisse nach Wahlbezirken

Wahlbezirk	BP	MLPD	SGP	TIERSCHU hier!	Tierschutz- allianz	Bündnis C	BIG	BGE	DIE DIREKTE!	Demokratie in Europa - DIEM25	III. Weg	Die Grauen	DIE RECHTE	DIE VIO- LETTEN	LIEBE	DIE FRAUEN	Graue Panther	LKR
00019 - Lüders- dorf	0	0	0	0	0	0	0	0	0	0	0	0	0	0	0	0	0	0
	0,00 %	0,00 %	0,00 %	0,00 %	0,00 %	0,00 %	0,00 %	0,00 %	0,00 %	0,00 %	0,00 %	0,00 %	0,00 %	0,00 %	0,00 %	0,00 %	0,00 %	0,00 %
00020 - Rauten- hausen	0	0	0	1	0	0	0	0	0	0	0	0	0	0	0	0	0	0
	0,00 %	0,00 %	0,00 %	1,79 %	0,00 %	0,00 %	0,00 %	0,00 %	0,00 %	0,00 %	0,00 %	0,00 %	0,00 %	0,00 %	0,00 %	0,00 %	0,00 %	0,00 %
00021 - Solz	0	0	0	1	0	0	0	0	0	1	0	1	0	0	1	0	0	0
	0,00 %	0,00 %	0,00 %	0,39 %	0,00 %	0,00 %	0,00 %	0,00 %	0,00 %	0,39 %	0,00 %	0,39 %	0,00 %	0,00 %	0,39 %	0,00 %	0,00 %	0,00 %
00022 - Wei- terode, FW- Geräteh.	0	0	0	1	0	1	0	0	0	0	0	1	0	0	0	0	0	0
	0,00 %	0,00 %	0,00 %	0,51 %	0,00 %	0,51 %	0,00 %	0,00 %	0,00 %	0,00 %	0,00 %	0,51 %	0,00 %	0,00 %	0,00 %	0,00 %	0,00 %	0,00 %
00023 - Wei- terode KiGa	0	0	0	0	0	5	0	0	0	0	0	0	0	0	0	0	1	0
	0,00 %	0,00 %	0,00 %	0,00 %	0,00 %	2,23 %	0,00 %	0,00 %	0,00 %	0,00 %	0,00 %	0,00 %	0,00 %	0,00 %	0,00 %	0,00 %	0,45 %	0,00 %
00024 - Wei- terode, Obst- und Gartenbau- verein	1	0	0	2	1	0	1	0	0	0	0	0	0	0	0	1	0	0
	0,48 %	0,00 %	0,00 %	0,95 %	0,48 %	0,00 %	0,48 %	0,00 %	0,00 %	0,00 %	0,00 %	0,00 %	0,00 %	0,00 %	0,48 %	0,00 %	0,00 %	0,00 %
B90001 - Brief- wahlbezirk Kernstadt 100	0	0	0	2	3	3	1	0	1	0	0	0	0	0	0	1	2	0
	0,00 %	0,00 %	0,00 %	0,31 %	0,46 %	0,46 %	0,15 %	0,00 %	0,15 %	0,00 %	0,00 %	0,00 %	0,00 %	0,00 %	0,00 %	0,15 %	0,31 %	0,00 %
B90002 - Brief- wahlbezirk Stadtteile 200	1	0	0	2	0	0	0	1	1	1	1	1	0	0	0	1	1	2
	0,15 %	0,00 %	0,00 %	0,29 %	0,00 %	0,00 %	0,00 %	0,15 %	0,15 %	0,15 %	0,15 %	0,15 %	0,00 %	0,00 %	0,15 %	0,15 %	0,29 %	0,59 %
Stadt Bebra	5	0	0	23	14	29	3	2	3	7	1	8	2	3	4	6	8	9
	0,09 %	0,00 %	0,00 %	0,43 %	0,26 %	0,54 %	0,06 %	0,04 %	0,06 %	0,13 %	0,02 %	0,15 %	0,04 %	0,06 %	0,07 %	0,11 %	0,15 %	0,17 %


























Stadt Bebra
Europawahl 26.05.2019
Zusammenstellung der Ergebnisse nach Wahlbezirken

Wahlbezirk	MENSCHLICHE WELT	NL	ÖkoLinX	Die Humanisten	PARTEI FÜR DIE TIERE	Gesundheitsforschung	Volt
00001 - Bebra, Altenwohnheim	0	0	0	0	0	0	1
	0,00 %	0,00 %	0,00 %	0,00 %	0,00 %	0,00 %	0,48 %
00002 - Bebra, Rathaus	0	0	0	0	0	1	2
	0,00 %	0,00 %	0,00 %	0,00 %	0,00 %	0,57 %	1,15 %
00003 - Bebra, kath. Kirchengem.	0	0	0	0	1	2	1
	0,00 %	0,00 %	0,00 %	0,00 %	0,71 %	1,43 %	0,71 %
00004 - Bebra, Kreisberufsschule	0	0	0	0	0	0	0
	0,00 %	0,00 %	0,00 %	0,00 %	0,00 %	0,00 %	0,00 %
00005 - Bebra, Brüder-Grimm-Sch.	0	0	0	0	0	0	0
	0,00 %	0,00 %	0,00 %	0,00 %	0,00 %	0,00 %	0,00 %
00006 - Bebra, Ev. Gemeinschaft	0	0	0	0	1	0	1
	0,00 %	0,00 %	0,00 %	0,00 %	0,56 %	0,00 %	0,56 %
00007 - Bebra, Bünbergschule	0	0	0	2	0	0	1
	0,00 %	0,00 %	0,00 %	0,87 %	0,00 %	0,00 %	0,43 %
00008 - Bebra, Bünbergschule	1	0	0	0	0	0	0
	0,43 %	0,00 %	0,00 %	0,00 %	0,00 %	0,00 %	0,00 %
00009 - Bebra, Betr.Wohnen	2	0	0	1	1	2	0
	0,71 %	0,00 %	0,00 %	0,35 %	0,35 %	0,71 %	0,00 %
00011 - Asmushausen	0	0	0	0	0	0	0
	0,00 %	0,00 %	0,00 %	0,00 %	0,00 %	0,00 %	0,00 %
00012 - Blankenheim	0	0	0	0	1	0	0
	0,00 %	0,00 %	0,00 %	0,00 %	0,83 %	0,00 %	0,00 %
00013 - Braunhausen	0	0	0	0	0	0	0
	0,00 %	0,00 %	0,00 %	0,00 %	0,00 %	0,00 %	0,00 %
00014 - Breitenbach, Gem.-Haus	0	0	0	1	0	0	2
	0,00 %	0,00 %	0,00 %	0,50 %	0,00 %	0,00 %	1,00 %
00015 - Breitenbach, Mehrzweckh.	0	0	0	0	0	0	2
	0,00 %	0,00 %	0,00 %	0,00 %	0,00 %	0,00 %	0,72 %
00016 - Gilfershausen	0	0	0	0	3	0	1
	0,00 %	0,00 %	0,00 %	0,00 %	2,31 %	0,00 %	0,77 %
00017 - Iba	0	0	0	0	0	0	1
	0,00 %	0,00 %	0,00 %	0,00 %	0,00 %	0,00 %	0,55 %
00018 - Imshausen	0	0	0	0	0	0	0
	0,00 %	0,00 %	0,00 %	0,00 %	0,00 %	0,00 %	0,00 %
00019 - Lüdersdorf	0	0	0	0	1	0	0
	0,00 %	0,00 %	0,00 %	0,00 %	1,10 %	0,00 %	0,00 %
00020 - Rautenhausen	0	0	0	0	0	0	1
	0,00 %	0,00 %	0,00 %	0,00 %	0,00 %	0,00 %	1,79 %


























Stadt Bebra
Europawahl 26.05.2019
Zusammenstellung der Ergebnisse nach Wahlbezirken

Wahlbezirk	MENSCHLICHE WELT	NL	ÖkoLinX	Die Humanisten	PARTEI FÜR DIE TIERE	Gesundheitsforschung	Volt
00021 - Solz	0	0	0	0	0	0	1
	0,00 %	0,00 %	0,00 %	0,00 %	0,00 %	0,00 %	0,39 %
00022 - Weiterode, FW-Geräteh.	0	0	0	0	1	1	0
	0,00 %	0,00 %	0,00 %	0,00 %	0,51 %	0,51 %	0,00 %
00023 - Weiterode KiGa	1	0	0	0	0	0	4
	0,45 %	0,00 %	0,00 %	0,00 %	0,00 %	0,00 %	1,79 %
00024 - Weiterode, Obst- und Gartenbauverein	0	0	0	3	0	0	4
	0,00 %	0,00 %	0,00 %	1,43 %	0,00 %	0,00 %	1,90 %
B90001 - Briefwahlbezirk Kernstadt 100	0	0	0	0	3	1	2
	0,00 %	0,00 %	0,00 %	0,00 %	0,46 %	0,15 %	0,31 %
B90002 - Briefwahlbezirk Stadtteile 200	0	0	0	0	0	3	1
	0,00 %	0,00 %	0,00 %	0,00 %	0,00 %	0,44 %	0,15 %
Stadt Bebra	4	0	0	7	12	10	25
	0,07 %	0,00 %	0,00 %	0,13 %	0,22 %	0,19 %	0,47 %


























Stadt Bebra
Europawahl 26.05.2019
CDU, Ergebnis
Wahlbezirk-Übersicht

00013 - Braunhausen	43,48 %	
B90001 - Briefwahlbezirk Kernstadt 100	35,55 %	
00001 - Bebra, Altenwohnheim	34,78 %	
00020 - Rautenhausen	33,93 %	
00017 - Iba	33,70 %	
00008 - Bebra, Bünbergschule	33,19 %	
00016 - Gilfershausen	32,31 %	
00022 - Weiterode, FW-Geräteh.	32,31 %	
00019 - Lüdersdorf	31,87 %	
00024 - Weiterode, Obst- und Gartenbauverein	30,48 %	
B90002 - Briefwahlbezirk Stadtteile 200	30,34 %	
00004 - Bebra, Kreisberufsschule	30,19 %	
00015 - Breitenbach, Mehrzweckh.	29,60 %	
00007 - Bebra, Bünbergschule	28,57 %	
00012 - Blankenheim	27,27 %	
00002 - Bebra, Rathaus	26,44 %	
00011 - Asmushausen	26,28 %	
00014 - Breitenbach, Gem.-Haus	25,87 %	
00009 - Bebra, Betr.Wohnen	25,44 %	
00006 - Bebra, Ev. Gemeinschaft	24,72 %	
00023 - Weiterode KiGa	23,66 %	
00003 - Bebra, kath. Kirchengem.	22,14 %	
00005 - Bebra, Brüder-Grimm-Sch.	21,24 %	
00018 - Imshausen	18,18 %	
00021 - Solz	17,58 %	

Stadt Bebra
Europawahl 26.05.2019
SPD, Ergebnis
Wahlbezirk-Übersicht

00019 - Lüdersdorf	36,26 %	
00021 - Solz	34,38 %	
00017 - Iba	33,15 %	
00003 - Bebra, kath. Kirchengem.	28,57 %	
00023 - Weiterode KiGa	28,12 %	
00011 - Asmushausen	27,01 %	
00005 - Bebra, Brüder-Grimm-Sch.	26,94 %	
00007 - Bebra, Bünbergschule	26,41 %	
00014 - Breitenbach, Gem.-Haus	25,87 %	
B90002 - Briefwahlbezirk Stadtteile 200	25,48 %	
00024 - Weiterode, Obst- und Gartenbauverein	24,76 %	
00006 - Bebra, Ev. Gemeinschaft	24,72 %	
00001 - Bebra, Altenwohnheim	24,64 %	
00002 - Bebra, Rathaus	24,14 %	
00022 - Weiterode, FW-Geräteh.	24,10 %	
00012 - Blankenheim	23,14 %	
00020 - Rautenhausen	21,43 %	
00009 - Bebra, Betr.Wohnen	20,85 %	
B90001 - Briefwahlbezirk Kernstadt 100	20,56 %	
00015 - Breitenbach, Mehrzweckh.	20,22 %	
00008 - Bebra, Bünbergschule	19,83 %	
00018 - Imshausen	19,70 %	
00016 - Gilfershausen	18,46 %	
00004 - Bebra, Kreisberufsschule	17,61 %	
00013 - Braunhausen	13,04 %	

Stadt Bebra
Europawahl 26.05.2019
GRÜNE, Ergebnis
Wahlbezirk-Übersicht

00021 - Solz	20,31 %	
00004 - Bebra, Kreisberufsschule	19,50 %	
00003 - Bebra, kath. Kirchengem.	19,29 %	
00018 - Imshausen	18,18 %	
00012 - Blankenheim	17,36 %	
00005 - Bebra, Brüder-Grimm-Sch.	17,10 %	
00007 - Bebra, Bünbergschule	16,88 %	
00008 - Bebra, Bünbergschule	16,81 %	
00022 - Weiterode, FW-Geräteh.	16,41 %	
00024 - Weiterode, Obst- und Gartenbauverein	16,19 %	
B90001 - Briefwahlbezirk Kernstadt 100	15,77 %	
00016 - Gilfershausen	15,38 %	
00009 - Bebra, Betr.Wohnen	15,19 %	
00023 - Weiterode KiGa	15,18 %	
B90002 - Briefwahlbezirk Stadtteile 200	14,87 %	
00014 - Breitenbach, Gem.-Haus	14,43 %	
00015 - Breitenbach, Mehrzweckh.	14,08 %	
00002 - Bebra, Rathaus	13,79 %	
00020 - Rautenhausen	12,50 %	
00011 - Asmushausen	12,41 %	
00006 - Bebra, Ev. Gemeinschaft	12,36 %	
00001 - Bebra, Altenwohnheim	12,08 %	
00013 - Braunhausen	11,59 %	
00019 - Lüdersdorf	9,89 %	
00017 - Iba	7,73 %	

Stadt Bebra
Europawahl 26.05.2019
AfD, Ergebnis
Wahlbezirk-Übersicht

00018 - Imshausen	21,21 %	
00009 - Bebra, Betr.Wohnen	16,96 %	
00005 - Bebra, Brüder-Grimm-Sch.	15,54 %	
00012 - Blankenheim	14,88 %	
00014 - Breitenbach, Gem.-Haus	14,43 %	
00002 - Bebra, Rathaus	14,37 %	
00001 - Bebra, Altenwohnheim	14,01 %	
00017 - Iba	13,81 %	
00023 - Weiterode KiGa	13,39 %	
00022 - Weiterode, FW-Geräteh.	13,33 %	
00008 - Bebra, Bünbergschule	12,93 %	
00007 - Bebra, Bünbergschule	12,55 %	
00011 - Asmushausen	12,41 %	
B90001 - Briefwahlbezirk Kernstadt 100	12,36 %	
00021 - Solz	12,11 %	
B90002 - Briefwahlbezirk Stadtteile 200	11,78 %	
00015 - Breitenbach, Mehrzweckh.	11,55 %	
00016 - Gilfershausen	11,54 %	
00006 - Bebra, Ev. Gemeinschaft	11,24 %	
00019 - Lüdersdorf	10,99 %	
00004 - Bebra, Kreisberufsschule	10,69 %	
00024 - Weiterode, Obst- und Gartenbauverein	10,00 %	
00020 - Rautenhausen	8,93 %	
00013 - Braunhausen	7,25 %	
00003 - Bebra, kath. Kirchengem.	6,43 %	